

Erfurter Statistik

Halbjahresbericht 1/2015



	Erfurt
ingen	2.431
28.780	1.536
17.470	1.194
14.615	1.106
13.307	1.082
12.721	1.202
13.788	1.302
15.265	1.402
16.475	1.502
16.607	1.602
16.926	1.702
17.577	1.802
17.911	1.902
18.000	2.002
18.111	2.102
18.222	2.202
18.333	2.302
18.444	2.402
18.555	2.502
18.666	2.602
18.777	2.702
18.888	2.802
18.999	2.902
19.110	3.002
19.221	3.102
19.332	3.202
19.443	3.302
19.554	3.402
19.665	3.502
19.776	3.602
19.887	3.702
19.998	3.802
20.109	3.902
20.220	4.002
20.331	4.102
20.442	4.202
20.553	4.302
20.664	4.402
20.775	4.502
20.886	4.602
20.997	4.702
21.108	4.802
21.219	4.902
21.330	5.002
21.441	5.102
21.552	5.202
21.663	5.302
21.774	5.402
21.885	5.502
21.996	5.602
22.107	5.702
22.218	5.802
22.329	5.902
22.440	6.002
22.551	6.102
22.662	6.202
22.773	6.302
22.884	6.402
22.995	6.502
23.106	6.602
23.217	6.702
23.328	6.802
23.439	6.902
23.550	7.002
23.661	7.102
23.772	7.202
23.883	7.302
23.994	7.402
24.105	7.502
24.216	7.602
24.327	7.702
24.438	7.802
24.549	7.902
24.660	8.002
24.771	8.102
24.882	8.202
24.993	8.302
25.104	8.402
25.215	8.502
25.326	8.602
25.437	8.702
25.548	8.802
25.659	8.902
25.770	9.002
25.881	9.102
25.992	9.202
26.103	9.302
26.214	9.402
26.325	9.502
26.436	9.602
26.547	9.702
26.658	9.802
26.769	9.902
26.880	10.002
26.991	10.102
27.102	10.202
27.213	10.302
27.324	10.402
27.435	10.502
27.546	10.602
27.657	10.702
27.768	10.802
27.879	10.902
27.990	11.002
28.101	11.102
28.212	11.202
28.323	11.302
28.434	11.402
28.545	11.502
28.656	11.602
28.767	11.702
28.878	11.802
28.989	11.902
29.100	12.002
29.211	12.102
29.322	12.202
29.433	12.302
29.544	12.402
29.655	12.502
29.766	12.602
29.877	12.702
29.988	12.802
30.099	12.902
30.210	13.002
30.321	13.102
30.432	13.202
30.543	13.302
30.654	13.402
30.765	13.502
30.876	13.602
30.987	13.702
31.098	13.802
31.209	13.902
31.320	14.002
31.431	14.102
31.542	14.202
31.653	14.302
31.764	14.402
31.875	14.502
31.986	14.602
32.097	14.702
32.208	14.802
32.319	14.902
32.430	15.002
32.541	15.102
32.652	15.202
32.763	15.302
32.874	15.402
32.985	15.502
33.096	15.602
33.207	15.702
33.318	15.802
33.429	15.902
33.540	16.002
33.651	16.102
33.762	16.202
33.873	16.302
33.984	16.402
34.095	16.502
34.206	16.602
34.317	16.702
34.428	16.802
34.539	16.902
34.650	17.002
34.761	17.102
34.872	17.202
34.983	17.302
35.094	17.402
35.205	17.502
35.316	17.602
35.427	17.702
35.538	17.802
35.649	17.902
35.760	18.002
35.871	18.102
35.982	18.202
36.093	18.302
36.204	18.402
36.315	18.502
36.426	18.602
36.537	18.702
36.648	18.802
36.759	18.902
36.870	19.002
36.981	19.102
37.092	19.202
37.203	19.302
37.314	19.402
37.425	19.502
37.536	19.602
37.647	19.702
37.758	19.802
37.869	19.902
37.980	20.002
38.091	20.102
38.202	20.202
38.313	20.302
38.424	20.402
38.535	20.502
38.646	20.602
38.757	20.702
38.868	20.802
38.979	20.902
39.090	21.002
39.201	21.102
39.312	21.202
39.423	21.302
39.534	21.402
39.645	21.502
39.756	21.602
39.867	21.702
39.978	21.802
40.089	21.902
40.200	22.002
40.311	22.102
40.422	22.202
40.533	22.302
40.644	22.402
40.755	22.502
40.866	22.602
40.977	22.702
41.088	22.802
41.199	22.902
41.310	23.002
41.421	23.102
41.532	23.202
41.643	23.302
41.754	23.402
41.865	23.502
41.976	23.602
42.087	23.702
42.198	23.802
42.309	23.902
42.420	24.002
42.531	24.102
42.642	24.202
42.753	24.302
42.864	24.402
42.975	24.502
43.086	24.602
43.197	24.702
43.308	24.802
43.419	24.902
43.530	25.002
43.641	25.102
43.752	25.202
43.863	25.302
43.974	25.402
44.085	25.502
44.196	25.602
44.307	25.702
44.418	25.802
44.529	25.902
44.640	26.002
44.751	26.102
44.862	26.202
44.973	26.302
45.084	26.402
45.195	26.502
45.306	26.602
45.417	26.702
45.528	26.802
45.639	26.902
45.750	27.002
45.861	27.102
45.972	27.202
46.083	27.302
46.194	27.402
46.305	27.502
46.416	27.602
46.527	27.702
46.638	27.802
46.749	27.902
46.860	28.002
46.971	28.102
47.082	28.202
47.193	28.302
47.304	28.402
47.415	28.502
47.526	28.602
47.637	28.702
47.748	28.802
47.859	28.902
47.970	29.002
48.081	29.102
48.192	29.202
48.303	29.302
48.414	29.402
48.525	29.502
48.636	29.602
48.747	29.702
48.858	29.802
48.969	29.902
49.080	30.002
49.191	30.102
49.302	30.202
49.413	30.302
49.524	30.402
49.635	30.502
49.746	30.602
49.857	30.702
49.968	30.802
50.079	30.902
50.190	31.002
50.301	31.102
50.412	31.202
50.523	31.302
50.634	31.402
50.745	31.502
50.856	31.602
50.967	31.702
51.078	31.802
51.189	31.902
51.300	32.002
51.411	32.102
51.522	32.202
51.633	32.302
51.744	32.402
51.855	32.502
51.966	32.602
52.077	32.702
52.188	32.802
52.299	32.902
52.410	33.002
52.521	33.102
52.632	33.202
52.743	33.302
52.854	33.402
52.965	33.502
53.076	33.602
53.187	33.702
53.298	33.802
53.409	33.902
53.520	34.002
53.631	34.102
53.742	34.202
53.853	34.302
53.964	34.402
54.075	34.502
54.186	34.602
54.297	34.702
54.408	34.802
54.519	34.902
54.630	35.002
54.741	35.102
54.852	35.202
54.963	35.302
55.074	35.402
55.185	35.502
55.296	35.602
55.407	35.702
55.518	35.802
55.629	35.902
55.740	36.002
55.851	36.102
55.962	36.202
56.073	36.302
56.184	36.402
56.295	36.502
56.406	36.602
56.517	36.702
56.628	36.802
56.739	36.902
56.850	37.002
56.961	37.102
57.072	37.202
57.183	37.302
57.294	37.402
57.405	37.502
57.516	37.602
57.627	37.702
57.738	37.802
57.849	37.902
57.960	38.002
58.071	38.102
58.182	38.202
58.293	38.302
58.404	38.402
58.515	38.502
58.626	38.602
58.737	38.702
58.848	38.802
58.959	38.902
59.070	39.002
59.181	39.102
59.292	39.202
59.403	39.302
59.514	39.402
59.625	39.502
59.736	39.602
59.847	39.702
59.958	39.802
60.069	39.902
60.180	40.002
60.291	40.102
60.402	40.202
60.513	40.302
60.624	40.402
60.735	40.502
60.846	40.602
60.957	40.702
61.068	40.802
61.179	40.902
61.290	41.002
61.401	41.102
61.512	41.202
61.623	41.302
61.734	41.402
61.845	41.502
61.956	41.602
62.067	41.702
62.178	41.802
62.289	41.902
62.400	42.002
62.511	42.102
62.622	42.202
62.733	42.302
62.844	42.402
62.955	42.502
63.066	42.602
63.177	42.702
63.288	42.802
63.399	42.902
63.510	43.002
63.621	43.102
63.732	43.202
63.843	43.302
63.954	43.402
64.065	43.502
64.176	43.602
64.287	43.702
64.398	43.802
64.509	43.902
64.620	44.002
64.731	44.102
64.842	44.202
64.953	44.302
65.064	44.402
65.175	44.502
65.286	44.602
65.397	44.702
65.508	44.802
65.619	44.902
65.730	45.002
65.841	45.102
65.952	45.202
66.063	45.302
66.174	45.402
66.285	45.502
66.396	45.602
66.507	45.702
66.618	45.802
66.729	45.902
66.840	46.002
66.951	46.102
67.062	46.202
67.173	46.302
67.284	46.402
67.395	46.502
67.506	46.602
67.617	46.702
67.728	46.802
67.839	46.902
67.9	

Postbezug Landeshauptstadt Erfurt
 Stadtverwaltung
 Personal- und Organisationsamt
 Statistik und Wahlen
 99111 Erfurt

Quellen: Ämter der Stadtverwaltung der Landeshauptstadt Erfurt
 Thüringer Landesamt für Statistik
 Polizeidirektion Erfurt
 Bundesagentur für Arbeit
 EVAG
 IHK Erfurt

Nachdruck oder Nachveröffentlichung, auch auszugsweise, nur mit Quellenangabe gestattet.

Impressum



Herausgeber
Landeshauptstadt Erfurt
Stadtverwaltung

Redaktion:
Personal- und Organisationsamt
Statistik und Wahlen
Fischmarkt 1
99084 Erfurt
Tel. 0361 655-1491
Fax 0361 655-1499
E-Mail statistik@erfurt.de
Internet www.erfurt.de/statistik

Redaktionsschluss: Juli 2015

Inhaltsverzeichnis

Aufsätze	Seite
Tourismus in der Landeshauptstadt Erfurt	5
Lebenswertes Erfurt	16
Das Wettergeschehen in der Landeshauptstadt Erfurt	23
Bevölkerungsentwicklung in der Landeshauptstadt Erfurt	28
Meistvergebene Vornamen in der Landeshauptstadt Erfurt 2014	31
Kaufkraft der Landeshauptstadt Erfurt	34
Zahlen und Trends	
Bevölkerung	38
gemeldete Genehmigungen im Wohn- und Nichtwohnbau	39
Wirtschaft und Arbeitsmarkt	40
Arbeitsmarkt der Stadt Erfurt	40
Gewerbebeanmeldungen und -abmeldungen	41
Verarbeitendes Gewerbe	41
Bauhauptgewerbe	42
Ausbaugewerbe	42
Betriebe, Beschäftigte und Umsatz des Verarbeitenden Gewerbes der Stadt Erfurt	42
IHK Branchenentwicklung der Stadt Erfurt	43
Feuerwehr	44
Sozialversicherungspflichtig beschäftigte Arbeitnehmer der Stadt Erfurt (Arbeitsortprinzip)	44
Sozialversicherungspflichtig beschäftigte Aus- und Einpendler der Stadt Erfurt	44
Verkehr und Fremdenverkehr	45
Bildungswesen und kulturelles Leben	46
Kommunalfinanzen (Kassenausgaben und Kasseneinnahmen)	48
Grafiken ausgewählter Indikatoren	49

Lebenswertes Erfurt

Claudia Sauter (Praktikantin) und Norman Bulenda

Das Ziel der Wohnungs- und Haushaltserhebung (Bürgerbefragung) ist es, dass Meinungsbild der Erfurterinnen und Erfurter zu spezifischen stadtrelevanten Themen zu erfahren und diese Erkenntnisse in die Arbeit der Fachbereiche einfließen zu lassen. Weiterhin wird auch erfragt, wie zufrieden die Bür-

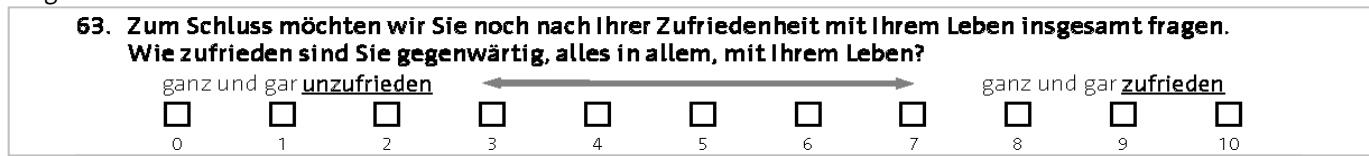
gerinnen und Bürger allgemein mit ihrem Leben sind und ob Sie gerne in Erfurt leben. Wie sehen sie ihre Stadt, was gefällt ihnen und was könnte noch verbessert werden? Dies ist ebenfalls eine elementare Fragestellung der Wohnungs- und Haushaltserhebung.

1 Allgemeine Lebenszufriedenheit der Erfurter

Zur Erfassung der allgemeinen Lebenszufriedenheit wurde den Befragten eine elffach abgestufte Skala von 0 (*ganz und gar unzufrieden*) bis 10 (*ganz und gar zufrieden*) vorgegeben. Anhand dieser Skala sollten die Befragten ihre subjektive Lebenszufrieden-

heit einschätzen. Der Mittelpunkt der Skala befindet sich bei der Fünf und entspricht einer *teils/teils*-Einschätzung. Der positive Teil der Skala befindet sich im Bereich von sechs bis zehn und der negative Teil im Bereich von vier bis null.

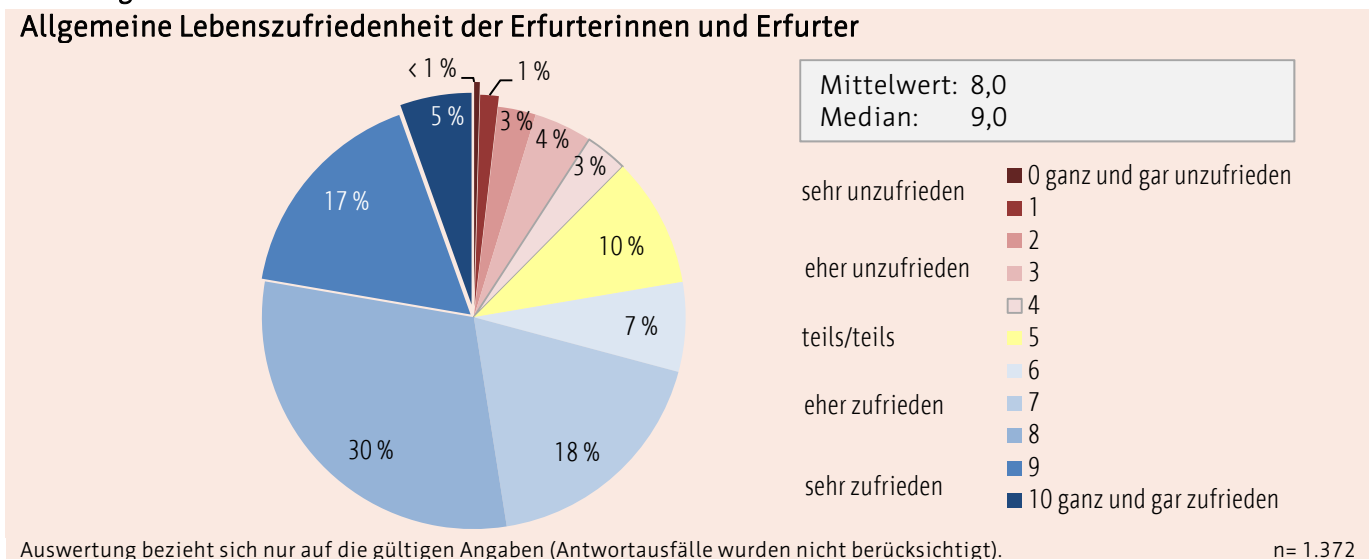
Frage:



77 Prozent der Umfrageteilnehmer gaben an, mit ihrem Leben zufrieden (6-10 | *eher bis sehr zufrieden*) zu sein. Etwa 12 Prozent der Erfurter sind unzufrieden (0-4 | *sehr unzufrieden bis eher unzufrieden*). Mittelmäßig schätzen zehn Prozent ihr Leben ein. Im

Durchschnitt sind die ErfurterInnen mit einem Mittelwert von acht mit ihrem Leben äußerst zufrieden. Etwas mehr als ein Fünftel sind sogar hochzufrieden (9 bis 10) mit ihrem Leben.

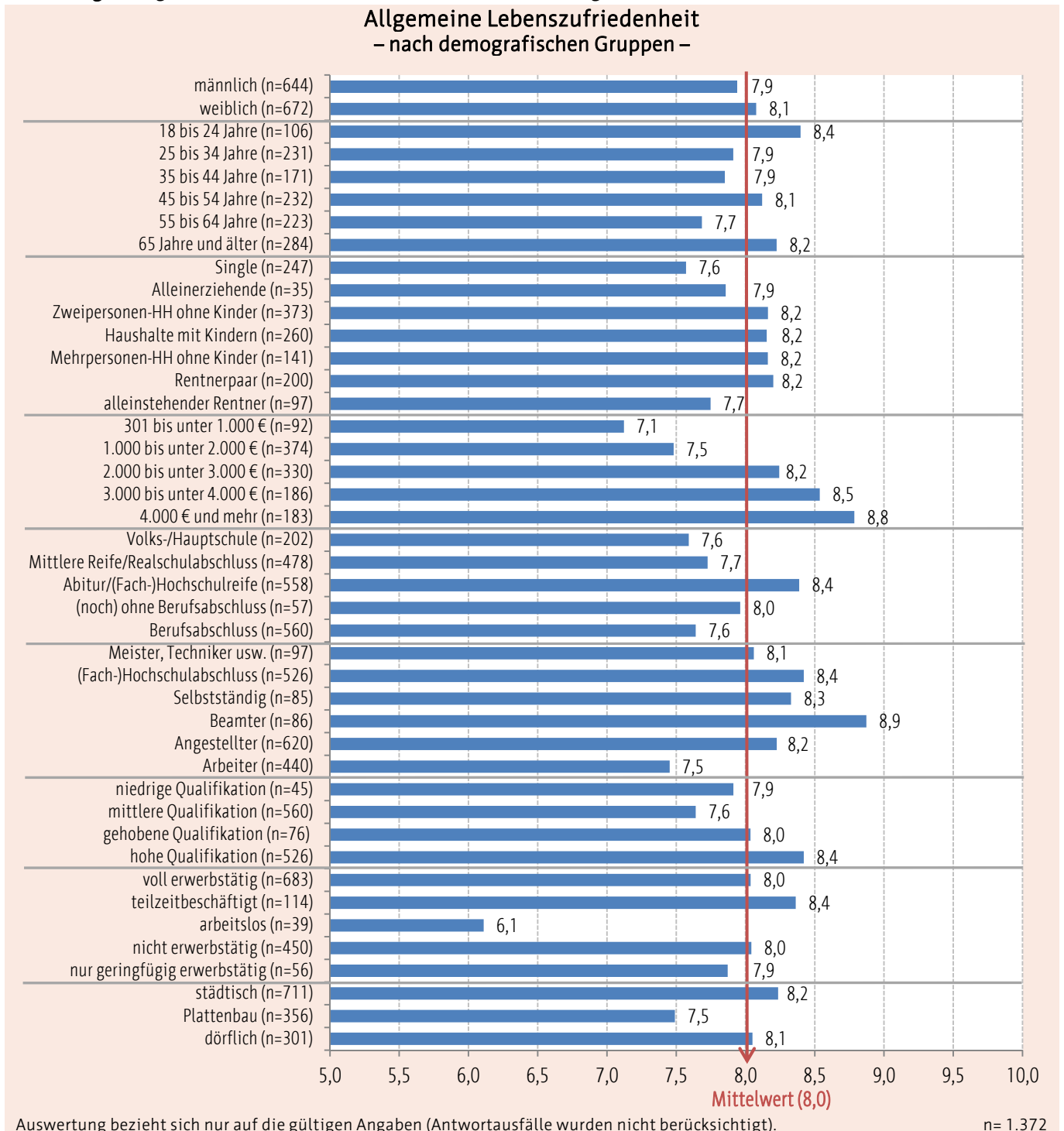
Abbildung 1 Lebenszufriedenheit in Prozent



Wer am zufriedensten ist und wer eher unzufrieden mit seinem Leben ist, wird an der unteren Abbildung ersichtlich. Diese stellt die Lebenszufriedenheit der ErfurterInnen nach verschiedenen soziodemografi-

schen Faktoren dar. Die rote Linie steht für den Mittelwert der Lebenszufriedenheit aller Befragten und liegt bei dem Wert 8,0.

Abbildung 2: Allgemeine Lebenszufriedenheit nach soziodemografischen Faktoren



Anhand der jeweiligen soziodemografischen Faktoren wird ersichtlich, dass diejenigen, die arbeitslos sind und ein geringes Einkommen haben, mit ihrem Leben deutlich unzufriedener sind. Umso höher die eigene Qualifikation (Bildung) und umso höher der Verdienst ausfällt, umso zufriedener sind die Personen mit ihrem Leben. Dies zeigt, dass die ökonomischen Faktoren einen großen Einfluss auf die Lebenszufriedenheit der Menschen haben. Doch nicht nur

die ökonomischen Faktoren sind für die Lebenszufriedenheit entscheidend, sondern auch soziale Komponenten. Es ist zum Beispiel feststellbar, dass die Befragten, welche alleine leben bzw. ohne Partner/Partnerin leben, etwas unzufriedener sind als Befragte mit einem Partner/Partnerin an ihrer Seite sowie mit Kindern. Ebenso zufrieden sind Rentnerhaushalte, die im Übrigen einen Großteil der Nichterwerbstätigen ausmachen.

2 Leben in Erfurt

In der Wohnbedarfsbefragung 2014 wurden die Erfurterinnen und Erfurter allgemein nach dem Leben in Erfurt gefragt. Sie sollten angeben, ob sie gerne in Erfurt leben oder lieber woanders leben würden. Zu-

dem sollten sie angeben, wie zufrieden sie mit den gegenwärtigen Lebensbedingungen in Erfurt sind und weiterhin sollten sie einschätzen, wie zufrieden sie mit den Lebensbedingungen vor 10 Jahren waren.

Frage:

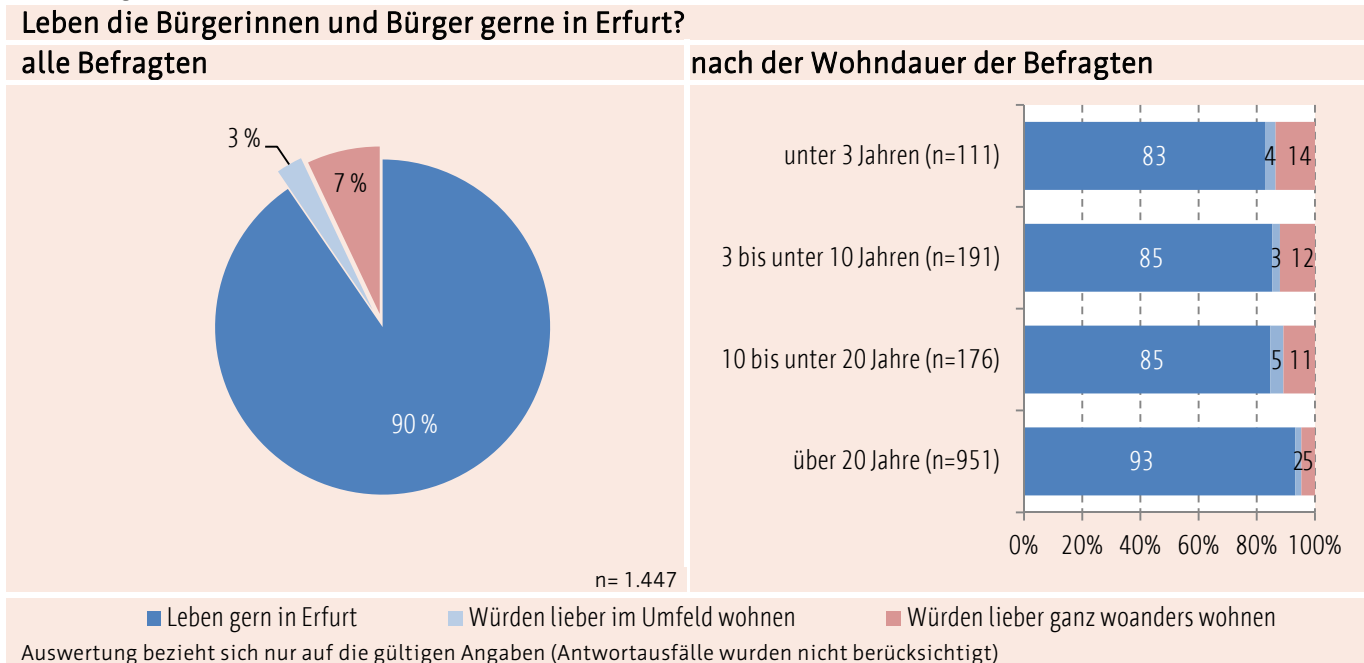
Leben in Erfurt								
3. Leben Sie gern in Erfurt oder würden Sie lieber woanders wohnen, wenn Sie es sich aussuchen könnten?								
Lebe gern in Erfurt.		<input type="checkbox"/>	Würde lieber im Umland wohnen.		<input type="checkbox"/>	Würde lieber ganz woanders wohnen.		<input type="checkbox"/>
4. Wenn Sie einmal an die Lebensbedingungen in Erfurt denken, wie beurteilen Sie diese gegenwärtig und wie waren die Lebensbedingungen nach Ihrer Meinung vor 10 Jahren?								
<small>(Bitte in jede Zeile ein Kreuz.)</small>								
	sehr zufrieden	zufrieden	teils/teils	unzufrieden	sehr unzufrieden	weiß ich nicht		
gegenwärtig	<input type="checkbox"/>	<input type="checkbox"/>	<input type="checkbox"/>	<input type="checkbox"/>	<input type="checkbox"/>	<input type="checkbox"/>		
vor 10 Jahren	<input type="checkbox"/>	<input type="checkbox"/>	<input type="checkbox"/>	<input type="checkbox"/>	<input type="checkbox"/>	<input type="checkbox"/>		

2.1 Bindung an die Stadt Erfurt

90 Prozent der Erfurterinnen und Erfurter gaben an, dass sie gerne in Erfurt leben. Lediglich ca. 10 Prozent würden lieber im Umland (3 Prozent) bzw. ganz woanders leben wollen (7 Prozent). Umso länger die Befragten in Erfurt leben, umso weniger würden sie woanders leben wollen. Doch auch die Befragten, die erst seit wenigen Jahren in Erfurt leben, sind zu 83 bis 85 Prozent gern in Erfurt. Das Ergebnis zeigt, dass

die Erfurterinnen und Erfurter eine hohe Bindung an ihre Stadt haben. Zuletzt wurde diese Fragestellung 2008 in der Wohnungs- und Haushaltserhebung gestellt. In dieser gaben 87 Prozent der Befragten an, gerne in Erfurt zu leben. Dies bedeutet, dass die Bindung an die Stadt in den vergangenen Jahren stabil geblieben ist.

Abbildung 3: Leben in Erfurt

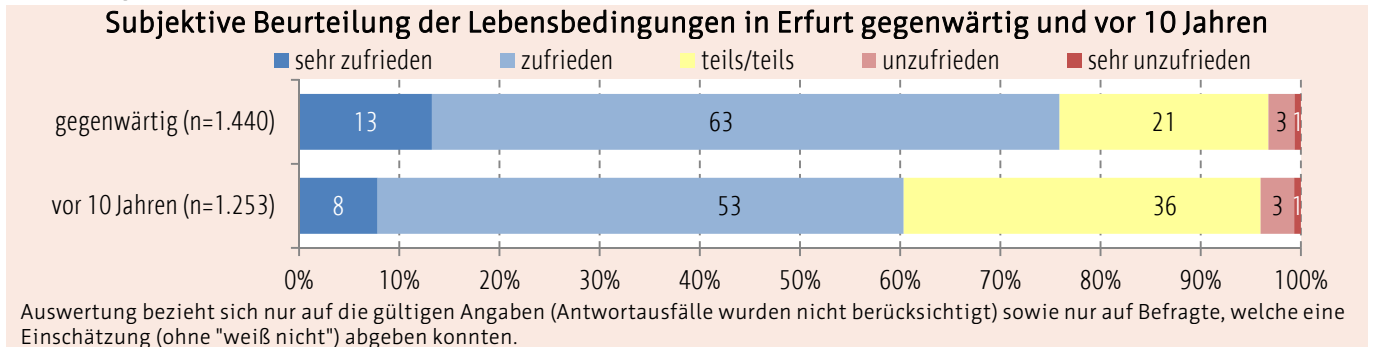


2.2 Beurteilung der Lebensbedingungen in Erfurt

Weiterhin wurde festgestellt, dass 76 Prozent der Umfrageteilnehmer gegenwärtig zufrieden (*sehr zufrieden bis zufrieden*) mit den Lebensbedingungen in Erfurt sind. Etwa ein Fünftel ist weder zufrieden noch unzufrieden und nur vier Prozent sind gänzlich unzufrieden (*unzufrieden bis sehr unzufrieden*). Zudem sollten die Befragten einschätzen, wie die Lebensbedingungen vergleichsweise noch vor 10 Jahren waren. 61 Prozent der Befragten schätzten die

Lebensbedingungen vor 10 Jahren als zufrieden (*sehr zufrieden bis zufrieden*) ein. Es lässt sich somit feststellen, dass die Befragten die heutigen Lebensbedingungen in Erfurt besser einschätzen als noch vor 10 Jahren und sich die Lebensqualität in Erfurt demnach verbessert hat. Die Einschätzung der verbesserten Lebensbedingungen ist insbesondere auf die geringere teils/teils-Einschätzung zurückzuführen. Die Unzufriedenheit fiel ebenso geringfügig aus.

Abbildung 4: Lebensbedingungen in Erfurt



3 Attraktivität Erfurts

In der jährlichen Wohnungs- und Haushaltserhebung werden die Befragten gebeten anzugeben, was Erfurt aus ihrer Sichtweise noch attraktiver machen würde. Hierbei können sich die Umfrageteilnehmer frei äußern. Insgesamt haben 806 Befragte (ca. 57 Prozent) ihre Meinung kundgetan. Die einzelnen Angaben der Befragten waren sehr unterschiedlich und betreffen mehrere stadtrelevante Themenfelder, welche die Stadt Erfurt lebenswerter machen sollen.

Die Angaben wurden im Zuge der Auswertung zu Themenbereichen kategorisiert, um eine übersichtli-

chere Tendenz der Bürgerinteressen aufzeigen zu können. Anhand der kategorisierten Antworten konnten vier wesentliche Themenschwerpunkte herauskristallisiert werden. Die vier Schwerpunkte beziehen sich im Allgemeinen auf die Bereiche Verkehr, Sport/Kultur und Freizeit, Aufwertung des Stadtbildes und Kinder- und Familienfreundlichkeit. Etwa 14 Prozent der Antworten konnten keinen spezifischen Kategorien zugeordnet werden und wurden zu sonstiges zusammengefasst.

Frage:

42. Was würde Erfurt für Sie noch attraktiver machen? Eine Übersicht der Antworten wird dem Oberbürgermeister + und dem Stadtrat zur Verfügung gestellt. +


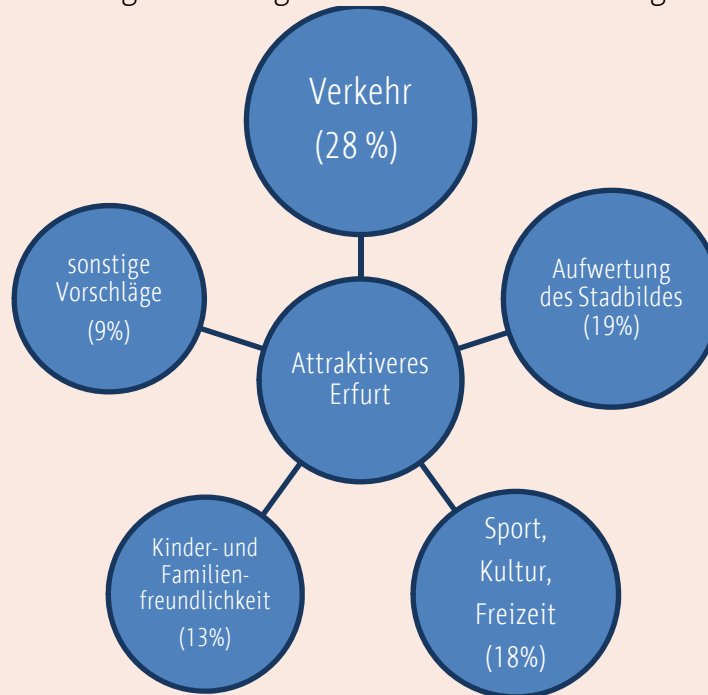


Abbildung 5: Attraktivität Erfurts**Was würde Erfurt für Sie noch attraktiver machen?**

– kategorisierte Verbesserungsvorschläge der Erfurter Bevölkerung –



Mehrfachantworten waren möglich.

n= 1.604

Der größte Anteil an Vorschlägen für eine höhere Attraktivität Erfurts befasst sich mit dem Erfurter Verkehr. Dort ist für viele Befragte der Radverkehr ein zentrales Thema, denn dieser soll ausgebaut werden, um ein größeres und sichereres Radwegenetz für die Fahrradfahrer zu bieten sowie die Fahrradnutzung attraktiver zu machen. Hinsichtlich des öffentlichen Personennahverkehrs (ÖPNV) wünschen sich zahlreiche Befragte, dass dieser kostengünstiger sein soll oder es kostengünstigere Fahrkartenvarianten wie zum Beispiel für Familien, Senioren oder Kurzstrecken geben sollte. Das Parkplatzangebot und dessen Kosten sind auch ein häufig benanntes Thema. Die Befragten wünschen sich mehr Parkmöglichkeiten und dies vor allem in der Innenstadt und überdies auch kostengünstigere Parkplätze.

Ein weiterer wichtiger Aspekt zur Attraktivitätssteigerung trägt aus Sicht der Umfrageteilnehmer die Aufwertung des Stadtbildes und dessen Sauberkeit bei. Viele Befragte wünschen sich mehr Grün durch Bepflanzungen und dies vor allem in der Innenstadt sowie mehr Grün- und Erholungsflächen. Die Sauberkeit der Stadt und diese zu verbessern wurde ebenfalls häufig angegeben. In diesem Zusammenhang wurde auch mehrfach der liegengelassene Hundekot angesprochen.

Von vielen Umfrageteilnehmern wurde zudem die Sauberkeit sowie die Sicherheit und Ordnung in einem Zusammenhang genannt. Einige wünschen sich nicht nur mehr Sicherheit und Ordnung in der Stadt, sondern auch eine höhere Präsenz der Ordnungshüter (Polizei und Ordnungsamt) sowie mehr Kontrollen, vor allem zur Verbesserung der Sauberkeit.

Viele Erfurter wünschen sich mehr Freizeitmöglichkeiten im Freien oder in diversen Freizeiteinrichtungen, darunter zum Beispiel in Museen, Bäder- oder Sporteinrichtungen. Zudem wurden auch häufig mehr Veranstaltungen gewünscht.

Im Bereich der Familienfreundlichkeit, Kinderbetreuung und Bildung ist für zahlreiche die Kinderbetreuung ein wesentlicher Aspekt. Viele wünschen sich eine familienfreundlichere Stadt mit mehr Angeboten für Familien und insbesondere für die Kinder.

Zur Steigerung der Attraktivität zählt für viele Befragte auch ein verbessertes Wohnungsmarktangebot. Vor allem wurden unter diesem Gesichtspunkt bezahlbares Wohnen angegeben.

Tabelle 1:

Mehrfachantworten sind möglich	Häufigkeit
Gesamt	1.405
darunter ohne Bemerkung	599
Vorschläge einschließlich Mehrfachantworten	1.604
Verkehr	449
Radverkehr	138
Öffentlicher Personennahverkehr	104
Kosten des ÖPNV	64
Erweiterung bzw. bessere Anbindung des ÖPNV	29
Erweiterung ICE	14
Verschiedenes	148
mehr bzw. billigere Parkplätze	85
besserer Straßenzustand	47
Verbesserung des Flughafens	16
Sonstiges	59
Verkehrsregelungen, weniger Baustellen	8
keine Umweltzone- bzw. Begegnungszone	38
sichere Fußgängerüberwege (Ampelanlagen, Zebrastreifen)	13
Aufwertung des Stadtbildes	297
mehr Grün und Blumen	82
Pflege der Parks	49
mehr Sitzmöglichkeiten	13
Sauberkeit	112
weniger Hundekot	40
mehr Abfallbehälter	12
Sicherheit und Ordnung	64
mehr Präsenz der Ordnungskräfte (Polizei und Ordnungsamt) bzw. mehr Kontrollen	35
Sanierung von Gebäuden, Abriss von Bauruinen	40
Sonstiges	15
Sport, Kultur und Freizeit	292
Veranstaltungen, Freizeitangebote	49
Freizeiteinrichtungen	179
mehr kulturelle Einrichtungen (Museen, Theater, ...)	70
Erweiterung der Bäderlandschaft	44
Ausbau sonstiger sportlicher Einrichtungen	32
mehr Sportangebote	33
Gastronomie	31
bessere Einkaufsmöglichkeiten	33
Familienfreundlichkeit, Kinderbetreuung und Bildung	104
mehr Angebote für Familien und Kinder	28
mehr bzw. bessere Spielplätze	21
Kinderbetreuung	52
Ausbau und Sanierung der Kindertageseinrichtungen	29
günstigere Kinderbetreuung	18
bessere Angebote bei der Kinderbetreuung	5
Bildung und Schule (besseres Bildungsangebot bzw. Schulsystem und Sanierung von Schulen)	21

Weitere Themen	
Verbesserung des Wohnungsangebotes	70
mehr Wohnungen (Bau bzw. Sanierung von Wohnungen) und attraktivere Wohnungen	18
bezahlbarer Wohnraum bzw. Baulandpreise	53
Verbesserung der Arbeitsplatzsituation	63
hundefreundlichere Stadt	15
weniger Steuern und öffentliche Abgaben	7
Erfurt gefällt mir	19
sonstige Vorschläge	151