

Es ist nicht gestattet, ohne ausdrückliche Genehmigung des Herausgebers diese Veröffentlichung oder Auszüge daraus für gewerbliche Zwecke zu vervielfältigen oder in elektronische Systeme einzuspeichern. Die Vervielfältigung dieser Veröffentlichung oder von Auszügen daraus ist für nicht gewerbliche Zwecke mit Quellenangabe gestattet.

Impressum



Herausgeber
Landeshauptstadt Erfurt
Stadtverwaltung

Redaktion
Amt für Datenverarbeitung
Statistik und Wahlen
Fischmarkt 1
99084 Erfurt
Tel. 0361 655-1490
Fax 0361 655-1499
E-Mail statistik@erfurt.de
Internet www.erfurt.de/statistik

Erfurter Statistik

Studierendenbefragung 2022



Auswertung der Studierendenbefragung 2022

Themenbereiche:

Allgemeine Informationen
Erfurt als Studienort
Image der Stadt Erfurt
Wohnen in Erfurt
Zukunftsperspektiven

Veröffentlichungsreihe:

Heft 123

Ausgabe Dezember 2023

Postbezug: Landeshauptstadt Erfurt
Stadtverwaltung
Amt für Datenverarbeitung
Statistik und Wahlen
99111 Erfurt

Direktbezug: Landeshauptstadt Erfurt
Stadtverwaltung
Amt für Datenverarbeitung
Statistik und Wahlen
Fischmarkt 1
99084 Erfurt

Verantwortlich: Herr Norman Bulenda

Bearbeiter: Herr Christian Griebisch
Frau Katharina Rinke
Frau Melanie Keiner

Fotos Deckblatt: © Landeshauptstadt Erfurt, Stadtverwaltung

Zeichenerklärung

n = Anzahl Befragter der Stichprobe bzw. der Antworten zur Fragestellung oder der jeweiligen Merkmalsausprägungen
0 = Ergebnis gleich Null
- = Zahl ist kleiner als die Hälfte der verwendeten Einheiten
. = entsprechende Angabe liegt nicht vor oder Veröffentlichung ist aus Datenschutzgründen nicht möglich
... = Angabe lag bei Redaktionsschluss noch nicht vor
x = Angabe kann aus sachlichen Gründen nicht gemacht werden
r = berichtigte Angabe
davon = Summe der Einzelpositionen ergibt Gesamtsumme (Aufgliederung)
darunter = nur ausgewählte Einzelpositionen (Ausgliederung)

Inhaltsverzeichnis

Seite

Teil A	Vorbemerkung und allgemeine Auswertung	11
1	Vorbemerkung	12
1.1	Aufgabe	15
1.2	Befragungsverlauf der Studierendenbefragung	17
1.3	Grundlegende Definitionen	18
1.3.1	Postleitzahlgebiete in Erfurt	18
1.3.2	Standardindikatorensatz zur Auswertung der Fragestellungen	19
1.3.3	Fragestellungen und Ausgabe der Ergebnisse	21
2	Demografische Struktur der Studierendenbefragung	22
2.1	Geschlecht	22
2.2	Alter/Altersgruppen	22
2.3	Staatsangehörigkeit	23
2.4	Haushaltsgröße und Haushaltsstruktur	24
2.5	Kinder im Haushalt	24
2.6	Qualifikationsniveau der Eltern	25
2.7	Postleitzahlgebiet Wohnort	25
2.8	Ort des Erwerbs der Hochschulzugangsberechtigung	26
2.9	Studienort	26
2.10	Haushaltseinkommen	28
Teil B	Auswertung	29
3	Allgemeine Informationen	30
3.1	Bekanntheit der einzelnen Hochschulen	30
3.2	Derzeitige Studiertätigkeit	31
3.3	Vergangene Studiertätigkeit	31
3.4	Studienfach	32
3.5	Fachsemester	32
4	Erfurt als Studienort	34
4.1	Nutzung von Informationsquellen für Studienangebote	36
4.2	Entscheidende Aspekte für die Wahl von Erfurt als Studienort	43
4.3	Wichtigkeit von verschiedenen Aspekten für das Studieren und Leben in Erfurt	48
4.4	Zustimmung zu Aussagen über Erfurt als Hochschulstandort	55
5	Image der Stadt Erfurt	67
5.1	Prägende Merkmale der Stadt Erfurt	67
5.2	Beurteilung von Merkmalen der Stadt Erfurt	72
5.3	Zutreffende Bezeichnungen für die Stadt Erfurt	82
6	Wohnen in Erfurt	85
6.1	Wohndauer in Erfurt	85
6.2	Wohnart	85
6.3	Wohnfläche und Wohnräume	88
6.4	Warmmiete und Kaltmiete	89
6.5	Zustimmung zu Aussagen zum Wohnungsmarkt in Erfurt	91
6.6	Wohnraumsuche	96
7	Zukunftsperspektiven	101
7.1	Gedanken zum Studienabbruch	101
7.2	Verbleib in Erfurt nach Studienabschluss	106
7.3	Weiterempfehlung von Erfurt als Studienort	111
7.4	Handlungshinweise zur Steigerung der Attraktivität	115
7.5	Fehlende Studienrichtungen in Erfurt	118
7.6	Studentische Förderungen durch die Stadt Erfurt	119
7.7	Handlungshinweise zur Bindung der Studierenden	121
Teil C	soziodemografische Tabellen	123
8	Fragebogen	293
9	Übersicht Kommunalstatistische Hefte	302

Abbildungsverzeichnis

Abbildung 1:	Erhebungskonzept der Studierendenbefragung 2022	15
Abbildung 2:	Studierendenbefragung 2022	17
Abbildung 3:	Geschlecht	22
Abbildung 4:	Altersgruppen	22
Abbildung 5:	Altersgruppen abhängig vom Geschlecht	23
Abbildung 6:	Staatsangehörigkeit.....	23
Abbildung 7:	Personenanzahl in den Haushalten.....	24
Abbildung 8:	Kinder im Haushalt.....	24
Abbildung 9:	Qualifikationsniveau der Eltern.....	25
Abbildung 10:	Postleitzahlgebiet des Wohnorts	25
Abbildung 11:	Ort des Erwerbs der Hochschulzugangsberechtigung	26
Abbildung 12:	Studieneinrichtung	26
Abbildung 13:	Studieneinrichtung nach Alter	27
Abbildung 14:	Studieneinrichtung nach Geschlecht	27
Abbildung 15:	Haushaltsnettoeinkommen	28
Abbildung 16:	Bekanntheit der Erfurter Hochschullandschaft	30
Abbildung 17:	Derzeitiges Studium innerhalb der Erfurter Hochschullandschaft.....	31
Abbildung 18:	Vergangenes Studium innerhalb der Erfurter Hochschullandschaft	31
Abbildung 19:	Fachsemester Bachelor und Master.....	33
Abbildung 20:	Nutzung von Informationsquellen zum Studienangebot.....	37
Abbildung 21:	Zufriedenheit mit der Nutzung von Informationsquellen zum Studienangebot	38
Abbildung 22:	Nutzung von Informationsquellen abhängig vom Bildungsniveau der Eltern.....	39
Abbildung 23:	Nutzung von Informationsquellen abhängig vom Alter	40
Abbildung 24:	Nutzung von Informationsquellen abhängig vom Geschlecht.....	41
Abbildung 25:	Nutzung von Informationsquellen abhängig von der Herkunft.....	42
Abbildung 26:	Entscheidende Aspekte für die Wahl von Erfurt als Studienort	44
Abbildung 27:	Entscheidende Aspekte für Erfurt als Studienort abhängig von der Herkunft	45
Abbildung 28:	Entscheidende Aspekte für Erfurt als Studienort, abhängig vom Alter	46
Abbildung 29:	Entscheidende Aspekte für Erfurt als Studienort, abhängig vom Qualifikationsniveau der Eltern und der Studieneinrichtung	47
Abbildung 30:	Entscheidende Aspekte für Erfurt als Studienort, abhängig vom Geschlecht und Anzahl der minderjährigen Kinder im Haushalt	47
Abbildung 31:	Wichtige Aspekte für das Studieren und Leben in Erfurt.....	49
Abbildung 32:	Wichtigkeit einer guten überregionalen Verkehrsanbindung abhängig vom Alter	50
Abbildung 33:	Wichtigkeit einer „grünen Stadt“ abhängig vom Alter	50
Abbildung 34:	Wichtigkeit einer „grünen Stadt“ abhängig von der Herkunft	51
Abbildung 35:	Wichtigkeit einer guten Erreichbarkeit des Campus nach Postleitzahlgebiet	51
Abbildung 36:	Wichtigkeit günstiger Lebenshaltungskosten abhängig vom Haushaltsnettoeinkommen	52
Abbildung 37:	Wichtigkeit eines lebendigen Studentenlebens für das Studieren in Erfurt nach Herkunft	52
Abbildung 38:	Wichtigkeit eines lebendigen Studentenlebens nach Alter	53
Abbildung 39:	Wichtigkeit guter Bibliotheken abhängig vom Alter	53

Abbildung 40: Wichtigkeit guter Bibliotheken abhängig von der Studieneinrichtung	54
Abbildung 41: Wichtigkeit guter Nebenverdienst-/Praktikumsmöglichkeiten nach Alter	54
Abbildung 42: Zustimmung zu Aussagen über Erfurt als Hochschulstandort	56
Abbildung 43: Ausreichendes Angebot an Studienrichtungen abhängig vom Alter	57
Abbildung 44: Ausreichendes Angebot an akademischer Literatur nach Studieneinrichtung	57
Abbildung 45: Struktur und Qualität des E-Learning Angebots der Hochschule abhängig vom Alter	58
Abbildung 46: Bevorzugung von E-Learning gegenüber Präsenzlehrveranstaltungen abhängig vom Alter	58
Abbildung 47: Bevorzugung von E-Learning gegenüber Präsenzlehrveranstaltungen abhängig von der Anzahl der minderjährigen Kinder im Haushalt	59
Abbildung 48: Bevorzugung von E-Learning gegenüber Präsenzlehrveranstaltungen abhängig vom Wohnort.....	59
Abbildung 49: Förderung der Integration von ausländischen Studierenden sowie Barrierefreiheit der Hochschule abhängig von der Studieneinrichtung.....	60
Abbildung 50: Verfügbarkeit attraktiver Angebote der Hochschule für ein Studium im Ausland abhängig von der Studieneinrichtung.....	60
Abbildung 51: Zuversichtlichkeit nach dem Studium einen Arbeitsplatz in Erfurt zu finden nach Herkunft	61
Abbildung 52: Zuversichtlichkeit nach dem Studium einen Arbeitsplatz in Erfurt zu finden nach Alter	61
Abbildung 53: Teilhabegefühl der Studierenden an der Stadtgesellschaft abhängig vom Alter.....	62
Abbildung 54: Teilhabegefühl der Studierenden an der Stadtgesellschaft abhängig von der Wohndauer	62
Abbildung 55: Präsenz der Hochschulen im Erfurter Stadtbild abhängig vom Alter	63
Abbildung 56: Erreichbarkeit der Hochschulen mit dem ÖPNV nach Studieneinrichtung.....	63
Abbildung 57: Existenz eines gut ausgebauten Radwegenetzes abhängig vom Alter	64
Abbildung 58: Existenz von Vergünstigungen für Studierende abhängig vom Alter.....	64
Abbildung 59: Existenz eines attraktiven Nachtlebens für Studierende in Erfurt abhängig vom Alter	65
Abbildung 60: Existenz attraktiver Kultur- und Freizeitangebote der Stadt Erfurt abhängig vom Alter	65
Abbildung 61: Existenz attraktiver Kultur- und Freizeitangebote der Stadt Erfurt abhängig vom Haushaltstyp	66
Abbildung 62: Wahrnehmung von Erfurt als studentenfreundliche Stadt abhängig vom Alter	66
Abbildung 63: Prägende Merkmale für die Stadt Erfurt	68
Abbildung 64: Überregionale Verkehrsanbindung als prägendes Merkmal abhängig von der Herkunft	69
Abbildung 65: Einkaufsmöglichkeiten als prägendes Merkmal abhängig vom Alter	69
Abbildung 66: Landschaftlich reizvolle Umgebung als prägendes Merkmal abhängig von der Herkunft	70
Abbildung 67: Bibliotheken als prägendes Merkmal abhängig von minderjährigen Kindern im Haushalt	70
Abbildung 68: Fahrradwege als prägendes Merkmal abhängig vom Postleitzahlgebiet.....	71
Abbildung 69: Fahrradwege als prägendes Merkmal abhängig von der Herkunft	71
Abbildung 70: Beurteilung von Ausprägungen bestimmter Merkmalen der Stadt Erfurt	73
Abbildung 71: Wahrnehmung der Studentenfreundlichkeit der Stadt Erfurt abhängig vom Alter	74
Abbildung 72: Wahrnehmung der Stadtgröße der Stadt Erfurt abhängig vom Postleitzahlgebiet	74

Abbildung 73: Wahrnehmung der Stadtgröße der Stadt Erfurt abhängig von der Herkunft	75
Abbildung 74: Wahrnehmung der Stadt Erfurt als weltoffen vs. provinziell abhängig von der Herkunft	75
Abbildung 75: Wahrnehmung der Stadt Erfurt als ruhig vs. laut nach Postleitzahlgebiet	76
Abbildung 76: Wahrnehmung der Stadt Erfurt als tolerant vs. spießig abhängig vom Alter	76
Abbildung 77: Wahrnehmung der Stadt Erfurt als lebendig vs. verlassen abhängig vom Alter	77
Abbildung 78: Wahrnehmung der Stadt Erfurt als preiswert vs. teuer abhängig vom Geschlecht	77
Abbildung 79: Wahrnehmung der Stadt Erfurt als preiswert vs. teuer nach Qualifikationsniveau der Eltern	78
Abbildung 80: Wahrnehmung der Stadt Erfurt als preiswert vs. teuer abhängig von der Herkunft	78
Abbildung 81: Wahrnehmung der Stadt Erfurt als sicher vs. gefährlich abhängig vom Geschlecht	79
Abbildung 82: Wahrnehmung der Stadt Erfurt als sicher vs. gefährlich nach Postleitzahlgebiet	79
Abbildung 83: Wahrnehmung der Stadt Erfurt als freizeitbetont vs. arbeitsam abhängig vom Alter	80
Abbildung 84: Wahrnehmung der Stadt Erfurt als naturverbunden/grün vs. bebauungsdicht/grau nach Postleitzahlgebiet	80
Abbildung 85: Wahrnehmung der Stadt Erfurt als freundlich vs. freindlich abhängig vom Alter	81
Abbildung 86: Zutreffende Bezeichnungen für die Stadt Erfurt	82
Abbildung 87: Bezeichnung von Erfurt als Universitäts- und Hochschulstadt abhängig vom Alter	83
Abbildung 88: Bezeichnung von Erfurt als Universitäts- und Hochschulstadt abhängig von der Herkunft	83
Abbildung 89: Bezeichnung von Erfurt als Kulturstadt abhängig vom Alter	84
Abbildung 90: Bezeichnung von Erfurt als Kulturstadt abhängig von der Herkunft	84
Abbildung 91: Wohndauer in Erfurt	85
Abbildung 92: Wohnart der Studierenden	86
Abbildung 93: Wohnart der Studierenden abhängig von der Herkunft	87
Abbildung 94: Wohnart der Studierenden abhängig von dem Qualifikationsniveau der Eltern	87
Abbildung 95: Wohnart der Studierenden abhängig vom Alter	88
Abbildung 96: Wohnfläche und Wohnräume	89
Abbildung 97: Miete mit und ohne Nebenkosten	90
Abbildung 98: Zustimmung zu verschiedenen Aussagen zum Wohnungsmarkt in Erfurt	92
Abbildung 99: Suche nach passenden Wohnraum in Erfurt abhängig vom Qualifikationsniveau der Eltern	92
Abbildung 100: Suche nach passenden Wohnraum in Erfurt abhängig von der Herkunft	93
Abbildung 101: Erschwingliche Mietpreise in Erfurt abhängig vom Wohnraum	93
Abbildung 102: Erschwingliche Mietpreise in Erfurt abhängig von der Herkunft	94
Abbildung 103: Schwierigkeiten bei der Wohnraumsuche abhängig vom Haushaltsnettoeinkommen	94
Abbildung 104: Wohnen in einer Wohngemeinschaft aus finanziellen Gründen abhängig vom Haushaltsnettoeinkommen	95
Abbildung 105: Zufriedenheit mit der Ausstattung von Wohnheimen abhängig vom Alter	95
Abbildung 106: Informationsquellen zur Wohnraumsuche in Erfurt	97
Abbildung 107: Informationsquellen zur Wohnraumsuche in Erfurt abhängig vom Alter	98
Abbildung 108: Informationsquellen zur Wohnraumsuche in Erfurt abhängig von der Herkunft	98
Abbildung 109: Informationsquellen zur Wohnraumsuche in Erfurt abhängig vom Postleitzahlgebiet	99

Abbildung 110: Informationsquellen zur Wohnraumsuche in Erfurt abhängig vom Haushaltsnettoeinkommen	100
Abbildung 111: Informationsquellen zur Wohnraumsuche in Erfurt abhängig von der Haushaltsgröße.....	100
Abbildung 112: Gedanken über einen Studienabbruch	102
Abbildung 113: Gedanken zum Studienabbruch abhängig vom Alter	103
Abbildung 114: Gedanken über einen Studienabbruch abhängig von der Studieneinrichtung.....	103
Abbildung 115: Unzufriedenheit mit Inhalten/Lehrkräften des Studiengangs nach Alter.....	104
Abbildung 116: Unzufriedenheit mit den Menschen vor Ort abhängig von der Herkunft	104
Abbildung 117: Unzufriedenheit mit Erfurt als Studienort abhängig von der Wohndauer in Erfurt.....	105
Abbildung 118: Verbleib in Erfurt nach dem Studienabschluss.....	106
Abbildung 119: Verbleib in Erfurt nach dem Studienabschluss abhängig vom Alter.....	107
Abbildung 120: Verbleib in Erfurt nach dem Studienabschluss abhängig von der Herkunft	107
Abbildung 121: Weiterempfehlung von Erfurt als Studienort	111
Abbildung 122: Weiterempfehlung von Erfurt als Studienstandort abhängig vom Alter.....	111
Abbildung 123: Weiterempfehlung von Erfurt als Studienort abhängig von der Studieneinrichtung	112
Abbildung 124: Weiterempfehlung von Erfurt als Studienort abhängig von der Herkunft.....	112

Tabellenverzeichnis

Tabelle 1:	Erläuterung der Themenkomplexe der Studierendenbefragung	15
Tabelle 2:	Übersicht über die Indikatoren der Standardtabellen.....	20
Tabelle 3:	Studienfach	32
Tabelle 4:	Studienstandort Erfurt	34
Tabelle 5:	Nutzung von Informationsquellen für Studienangebote	42
Tabelle 6:	Sonstige Wohnarten	86
Tabelle 7:	Gründe für eine vorzeitige Beendigung des Studiums.....	103
Tabelle 8:	Bedingungen für den Verbleib in Erfurt nach dem Studienabschluss.....	108
Tabelle 9:	Gründe für den Nicht-Verbleib in Erfurt nach dem Studienabschluss	109
Tabelle 10:	Weiterempfehlung von Erfurt als Studienort mit Einschränkungen.....	113
Tabelle 11:	Gründe, Erfurt als Studienstandort nicht weiterzuempfehlen	114
Tabelle 12:	Handlungshinweise zur Steigerung der Attraktivität der Hochschulen und der Stadt	115
Tabelle 13:	Vorschläge für weitere Studienrichtungen in Erfurt.....	118
Tabelle 14:	Gewünschte studentische Förderungen	119
Tabelle 15:	Vorschläge für die langfristige Bindung der Studierenden an die Stadt Erfurt.....	121

Teil A

Vorbemerkung und allgemeine Auswertung

1 Vorbemerkung

Was bewegt die Erfurter Studierenden? Wie sind sie auf ein Studium in Erfurt aufmerksam geworden? Wie zufrieden sind sie mit den Gegebenheiten und Möglichkeiten an den Erfurter Hochschulen? Und was erhoffen sie sich vom Studieren und Leben in der Landeshauptstadt Thüringens? Diesen und weiteren Fragen wurde im Rahmen der ersten Studierendenbefragung der Stadtverwaltung in Kooperation mit dem Erfurter Hochschul- und Studierendenbeirat im Jahr 2022 auf den Grund gegangen. Hierzu wurden die Studierenden über die Mailverteiler der vier Erfurter Hochschulen mit der Bitte angeschrieben, sich anonym an der Erhebung zu beteiligen. Zur Befragung gelangte man mittels Link zum Online-Befragungsportal der Stadtverwaltung Erfurt. Das Erhebungskonzept umfasst unter anderem Fragen zum Image der Landeshauptstadt, zum Leben und Wohnen in Erfurt, zu den Zukunftsplänen der

Studierenden und zu Handlungsempfehlungen zur Steigerung der Attraktivität des Studienstandortes Erfurt. Mit den vorliegenden Ergebnissen der Befragung erhalten sowohl Verantwortliche aus Politik und Verwaltung als auch Akteure der beteiligten Erfurter Hochschulen vielfältige Hinweise für künftige Entscheidungen sowie die Weiterentwicklung von Werbemaßnahmen und Angeboten.

Die Teilnahme der Studierenden zeigte sich in einem Rücklauf von 2.626 ausgefüllten Online-Fragebögen. Zum Zeitpunkt der Befragung haben 10.521 Personen in der Erfurter Hochschullandschaft studiert. Damit liegt die Rücklaufquote bei knapp 25 Prozent, nimmt aber im Verlauf der Befragung (Drop-Out) bis auf 14 Prozent ab.

Veröffentlichung:

➔ <http://www.erfurt.de/umfragen>

An dieser Stelle möchten wir nochmals unseren besonderen Dank allen Studentinnen und Studenten aussprechen, die an der Studierendenbefragung 2022 teilgenommen haben.

Erster Ausblick auf die Ergebnisse

Allgemeine Informationen

Mehr als die Hälfte der Erfurter Studierenden kennen die Hochschulen in öffentlicher Trägerschaft, wobei die Universität mit zwei Prozent gegenüber der Fachhochschule in Führung liegt. Der Bekanntheitsgrad der Hochschulen in privater Trägerschaft fällt deutlich geringer aus. Die Internationale Hochschule GmbH (IU) kennen 40 Prozent und die Internationale Berufsakademie (Iba) nur 31 Prozent der Befragten. Dementsprechend gab der Großteil der Studierenden an, dass sie aktuell an der Universität oder der Fachhochschule ein Studium absolvieren (insgesamt 94 Prozent). Bereits einen akademischen Abschluss besitzen nur zehn Prozent der Befragten. Der Großteil der Studierenden ist dabei in den Studienfächern Pädagogik bzw. Lehramt oder einer Gesellschafts- bzw. Sozialwissenschaft eingeschrieben. Drei Viertel befindet sich zudem aktuell im Bachelor- und ein Viertel im Masterstudium. Der Median liegt in beiden Gruppen jeweils im dritten Fachsemester.

➔ ab Seite 30

Erfurt als Studienort

Die deutliche Mehrheit der Studierenden nutzte die Homepage (95 Prozent) sowie Flyer und Broschüren der Hochschule (49 Prozent), um sich über das Studienangebot in Erfurt zu informieren. Weiterhin wurde knapp die Hälfte durch einen Besuch in der Landeshauptstadt oder Gespräche mit Freunden, Bekannten oder Mitschülern auf Erfurt aufmerksam. Als sehr hilfreich bei der Entscheidung für Erfurt als Studienort nahmen die Befragten zudem einen Besuch der Hochschule (92 Prozent) und ihrer Studierenden (93 Prozent) sowie die Studienberatung vor Ort (90 Prozent) wahr. Ausschlaggebende Aspekte für ein Studium in Erfurt waren für Studierende aus Thüringen und Ostdeutschland insbesondere die Nähe zur Heimat, zu Freunden und zum Partner/der Partnerin. Studierende aus dem übrigen Bundesgebiet zogen hingegen eher die niedrigen Lebenshaltungskosten in der Landeshauptstadt an. Einig waren sich alle Befragten über die Attraktivität der Stadt als einen der wichtigsten Einflussfaktoren für die Wahl von Erfurt als Studienort (40 Prozent). Daneben spielte auch das teilweise einzigartige Studienangebot (20 Prozent) und dessen fachliche Ausrichtung (36 Prozent) in Erfurt eine wesentliche Rolle. Für das Leben in der Landeshauptstadt ist den Studierenden vor allem die überregionale Verkehrsanbindung, die gute Erreichbarkeit des Campus mit öffentlichen Verkehrsmitteln sowie ein großes Angebot an Parks, Gärten und Freiflächen wichtig (jeweils 86 Prozent). Die jüngeren Studierenden sowie die Studierenden aus Nord-, Süd- und Westdeutschland wünschen sich darüber hinaus ein lebendiges Studentenleben (Kneipen, Partys etc.), die älteren Studierenden eher gute Bibliotheken. Unzufrieden ist mehr als

ein Drittel der Befragten mit der Integration der Hochschulen in das Stadtbild sowie der Studierenden in die Stadtgesellschaft von Erfurt. Überwiegend negativ beurteilten die Studierenden zudem den Ausbau des Radwegenetzes. Auch das Erfurter Nachtleben, das Angebot an vielfältigen Veranstaltungen durch die Hochschulen und das Vorhandensein von attraktiven Arbeitsplätzen in der Landeshauptstadt wurde als unzureichend beurteilt.

➔ ab Seite 36

Image der Stadt Erfurt

Erfurt wird durch die Studierenden in erster Linie als historische (96 Prozent) und Kulturstadt (88 Prozent) angesehen. Mehr als 70 Prozent würden die Landeshauptstadt zudem als Universitäts- und Hochschulstadt sowie als grüne Stadt beschreiben. Als besonders prägende Merkmale empfinden sie hierbei die touristischen Attraktionen wie die Krämerbrücke oder den Dom (98 Prozent) sowie die historischen Bauten (96 Prozent). Auch die überregionale Verkehrsanbindung, Parkanlagen und Einkaufsmöglichkeiten werden als charakteristisch für Erfurt wahrgenommen. Im Imageprofil der Stadt kristallisierten sich die Adjektive überschaubar und schön deutlich heraus. Die übrigen abgefragten Merkmale wurden eher in einem mittleren Bereich bewertet. Die Wahrnehmung der Studentenfreundlichkeit und der Toleranz sinkt dabei mit zunehmendem Alter der Studierenden. Unterschiede bezüglich der Wahrnehmung der Landeshauptstadt als preiswert vs. teuer ergeben sich insbesondere in Abhängigkeit der Herkunft der Studierenden.

➔ ab Seite 67

Wohnen in Erfurt

Drei Viertel der Erfurter Studierenden wohnt erst zwischen einem und vier Jahren in der Landeshauptstadt. Dabei ist mit 41 Prozent die häufigste Wohnform das Wohnen in einer Wohngemeinschaft. Dies bevorzugen insbesondere Studierende, deren Herkunft außerhalb Thüringens liegt (zwischen 59 und 44 Prozent). Je ein Fünftel wohnt zudem allein oder mit dem Partner/der Partnerin in einer Mietwohnung. Die durchschnittliche Wohnfläche der Studierenden beträgt hierbei 40 Quadratmeter, aufgeteilt auf drei Räume (ohne Küche, Bad und Flur). Bei Wohngemeinschaften sollte hierbei nur das eigene Zimmer sowie die Gemeinschaftsräume einbezogen werden. Hierfür zahlen die Befragten im Median 340 Euro warm und 286 Euro kalt (bei Wohngemeinschaften nur der eigene Anteil). Zufrieden mit ihrer aktuellen Wohnsituation zeigten sich 80 Prozent der Studierenden. Der Großteil (62 Prozent) gab zudem an, schnell passenden Wohnraum in der Landeshauptstadt gefunden zu haben. Dennoch stimmten 43 Prozent der Aussage zu, dass sich die Wohnraumsuche

insgesamt schwierig gestaltete. Die Darstellung der Ergebnisse in Abhängigkeit verschiedener soziodemografischer Variablen legt nahe, dass die finanzielle Ausstattung der Studierenden hierbei eine entscheidende Rolle spielte. Dementsprechend wünschten sich 45 Prozent der Studierenden mehr Wohnheimplätze. Dennoch wurden die Mietpreise in der Landeshauptstadt von zwei Dritteln der Erfurter Studierenden als erschwinglich beurteilt. Wohnraum suchten die angehenden Studierenden in erster Linie über die Plattform WG-gesucht oder verschiedene andere Internetplattformen. Das Thüringer Studierendenwerk nutzte knapp ein Drittel, hierunter vor allem Studierende mit geringeren finanziellen Mitteln.

➔ ab Seite 85

Zukunftsperspektiven

Knapp ein Drittel der Erfurter Studierenden hat schon einmal darüber nachgedacht, ihr Studium in der Landeshauptstadt vorzeitig zu beenden. Bei mehr als 50 Prozent war hierfür eine Unzufriedenheit mit den Inhalten und/oder Lehrkräften des Studiengangs verantwortlich. 38 Prozent waren zudem mit der Hochschule im Allgemeinen unzufrieden und 31 Prozent zogen einen generellen Studienabbruch in Erwägung. Dennoch würden 85 Prozent der Befragten, Erfurt als Studienort uneingeschränkt weiterempfehlen, hierunter insbesondere jüngere Studierende sowie Studierende der Fachhochschule. Nach Studienabschluss in Erfurt verbleiben, wollen lediglich knapp die Hälfte der Studierenden. Als Begründung hierfür nennen sie insbesondere die schlechte berufliche Perspektive in der Landeshauptstadt sowie die angestrebte Rückkehr in die Heimat. Um die Attraktivität der Erfurter Hochschulen zu erhöhen, empfehlen die Befragten unter anderem den Ausbau des Studienangebots sowie die Verbesserung der Lehrqualität und der Studiengangorganisation/-betreuung. Als Studienrichtungen wünschen sich die Studierenden in erster Linie Medizin und generell mehr Naturwissenschaften sowie Gymnasiallehramt bzw. Pädagogik in der Landeshauptstadt. Auf Seiten der Stadtverwaltung Erfurt sehen sie die Verantwortung zur Förderung kostengünstiger Kultur- und Freizeitangebote für Studierende sowie studentischer Einrichtungen. Gewünscht wurde sich zudem, eine engere Kooperation der Hochschulen mit der Stadtverwaltung und eine stärkere Berücksichtigung der Studierenden bei politischen Entscheidungen.

➔ ab Seite 101

1.1 Aufgabe

Die Studierendenbefragung ist eine sehr kostengünstige und effiziente Methode für eine kommunale Informationsversorgung und eine ausgezeichnete Möglichkeit zur Beteiligung der Studenten und Studentinnen an Planungsprozessen der Landeshauptstadt Erfurt. Die Umfrage enthielt

unterschiedliche Fragestellungen zu verschiedenen Themenkomplexen, welche sich aus den Informationsbedürfnissen zu kommunalen Handlungsfeldern der planenden Verwaltung ergeben. In Abbildung 1 ist zunächst das einfache Erhebungskonzept dargestellt.

Abbildung 1: Erhebungskonzept der Studierendenbefragung 2022

Erhebungskonzept/Themen der Studierendenbefragung 2022	
Allgemeine Informationen	
Erfurt als Studienstandort	
Image der Stadt Erfurt	
Wohnen in Erfurt	
Zukunftsperspektiven	
Demografische Angaben (Alter, Geschlecht, Haushaltsstruktur etc.)	

Tabelle 1: Erläuterung der Themenkomplexe der Studierendenbefragung

Themenkomplex	Fragestellung
Allgemeine Informationen	<ol style="list-style-type: none"> 1. Welche der folgenden Hochschulen in Erfurt kennen Sie und an welcher hiervon studieren Sie derzeit oder haben Sie bereits studiert? 2. Was studieren Sie? 3. In welchem Fachsemester (Semester, die Sie in einem Fach studiert haben) befinden Sie sich zurzeit?
Erfurt als Studienort	<ol style="list-style-type: none"> 4. Wie sind Sie auf Erfurt als Studienstandort aufmerksam geworden? 5. Haben Sie die folgenden Informationsquellen genutzt, um sich zu Studienangeboten zu informieren und wenn ja, waren diese hilfreich? 6. Welche entscheidenden Aspekte spielen für die Wahl von Erfurt als Studienstandort eine Rolle? 7. Wie wichtig sind Ihnen folgende Aspekte für das Studieren und Leben in Erfurt? 8. Bitte geben Sie zu den verschiedenen Aussagen zu Erfurt als Hochschulstandort Ihre Zustimmung an.
Image der Stadt Erfurt	<ol style="list-style-type: none"> 9. Inwiefern sehen Sie die folgenden Merkmale als prägend für die Stadt Erfurt an? 10. Bitte beurteilen Sie mithilfe der unterstehenden Skala die Ausprägung bestimmter Merkmale der Stadt Erfurt. 11. Wie zutreffend empfinden Sie die folgenden Bezeichnungen für die Stadt Erfurt?
Wohnen in Erfurt	<ol style="list-style-type: none"> 12. Bitte geben Sie zu folgenden Aussagen zum Wohnungsmarkt in Erfurt Ihre Zustimmung an. 13. Worüber suchen Sie für gewöhnlich Wohnraum in Erfurt?

Zukunftsperspektiven	<p>14. Haben Sie schon einmal darüber nachgedacht, Ihr Studium in Erfurt zu beenden?</p> <p>15. Wenn Ja, warum?</p> <p>16. Würden Sie nach dem Studium in Erfurt bleiben? Ja, wenn... Nein, weil...</p> <p>17. Würden Sie Erfurt als Studienstandort weiterempfehlen? Ja, mit folgenden Einschränkungen... Nein, weil...</p> <p>18. Was könnten die Hochschulen und die Stadt Erfurt tun, um noch attraktiver für die Studierenden zu sein/zu werden?</p> <p>19. Welche Studienrichtungen fehlen Ihnen in Erfurt?</p> <p>20. Was wünschen Sie sich für studentische Förderungen von der Stadt Erfurt?</p> <p>21. Was könnte Erfurt als Stadt tun, um die Studierenden nach Ihrem Studium in Erfurt zu halten bzw. langfristig zu binden?</p>
Angaben zur Person	<p>22. Seit wann wohnen Sie in Erfurt?</p> <p>23. Bitte geben Sie Ihr Geschlecht an.</p> <p>24. Bitte geben Sie Ihr Geburtsjahr an.</p> <p>25. Welche Staatsangehörigkeit(-en) besitzen Sie?</p> <p>26. Welchen höchsten Schulabschluss besitzen jeweils Ihre Eltern? (Vater/Mutter)</p> <p>26. Welchen höchsten Berufsabschluss besitzen jeweils Ihre Eltern? (Vater/Mutter)</p> <p>27. Wie leben Sie zurzeit?</p> <p>28. Wie viele Personen gehören zu Ihrem Haushalt, Sie selbst mitgerechnet?</p> <p>29. Wie viele Personen gehören davon (einschließlich Ihrer Person) zu welcher Altersgruppe?</p> <p>30. Wie viele Quadratmeter stehen Ihnen etwa zur Verfügung? Wie viele Wohnräume hat die Wohnung?</p> <p>31. Wie hoch ist Ihre gegenwärtige Miete mit Nebenkosten in vollen Euro? Darunter ausschließlich die Nettokaltmiete ohne Nebenkosten in vollen Euro?</p> <p>32. Wie viel Geld steht Ihnen monatlich zur Verfügung?</p> <p>33. Bitte geben Sie die Postleitzahl Ihres aktuellen Wohnortes an.</p> <p>34. In welchem Bundesland haben Sie Ihre Hochschulzugangsberechtigung erworben?</p>

Auf Grundlage von Themenkomplexen wurde in Zusammenarbeit mit dem kommunalen Hochschul- und Studierendenbeirat für die Studierendenbefragung ein Erhebungskonzept entwickelt. Die anschließenden Ergebnisse sollen

die Fachämter der Stadt Erfurt bei der Wahrnehmung der ihnen übertragenen Aufgaben unterstützen und in die Planungen auch im Hinblick auf die Zielgruppe der Erfurter Studierenden einfließen.

1.2 Befragungsverlauf der Studierendenbefragung

Bei der Studierendenbefragung 2022 handelt es sich initial um eine Online-Befragung. Insgesamt wurden 10.521 Studierende am 24.01.2022 über den allgemeinen Verteiler des Studierendenrates der jeweiligen Institution angeschrieben.

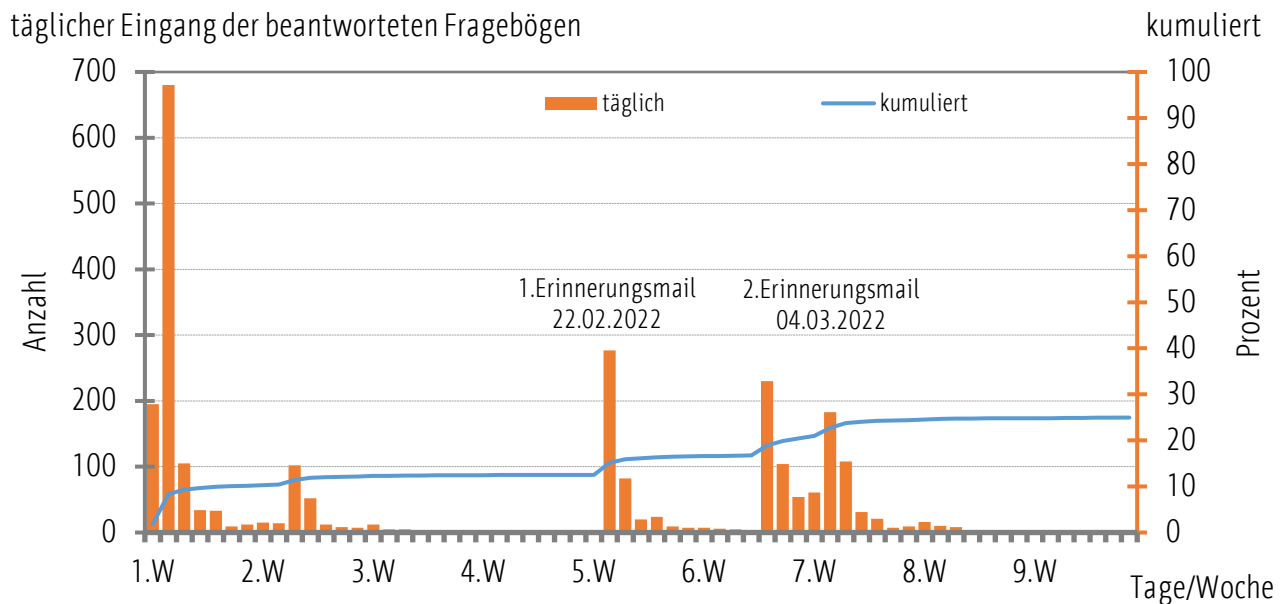
Zum Zeitpunkt des Anschreibens haben insgesamt

- 4.069 Personen an der Fachhochschule,
- 6.052 an der Universität und
- jeweils ca. 200 Personen an der IU Internationalen Hochschule GmbH und Iba Internationale Berufsakademie studiert.

Den täglichen Rücklauf der Fragebögen zeigt Abbildung 2. Am 22.02.2022 erhielten die Befragten eine Erinnerungsmail. Eine weitere Erinnerungs- bzw. Nachfassaktion wurde am 04.03.2022 unternommen. Nach circa neun Wochen (am 27.03.2022) wurde die Feldphase beendet und die Befragung offline geschaltet.

Insgesamt begonnen haben den Fragebogen 2.626 Personen, was eine Rücklaufquote von knapp 24,6 Prozent bedeuten würde. Allerdings haben nur 1.413 Personen den Fragebogen auch vollständig beendet, was einen hohen Drop-Out bezeichnet und einen abschließenden Rücklauf von 13,4 Prozent bedeutet.

Abbildung 2: Studierendenbefragung 2022



1.3 Grundlegende Definitionen

1.3.1 Postleitzahlgebiete in Erfurt

Die Stadt Erfurt ist in einzelne Stadt-/bzw. Ortsteile gegliedert. Diese können in zweckmässige Siedlungsstrukturen bzw. soziale Planunsräume gebündelt werden, die später als Standardvariablen dienen und in diesem Sinne häufig als signifikantes Unterscheidungsmerkmal innerhalb der einzelnen Fragestellung genutzt werden können.

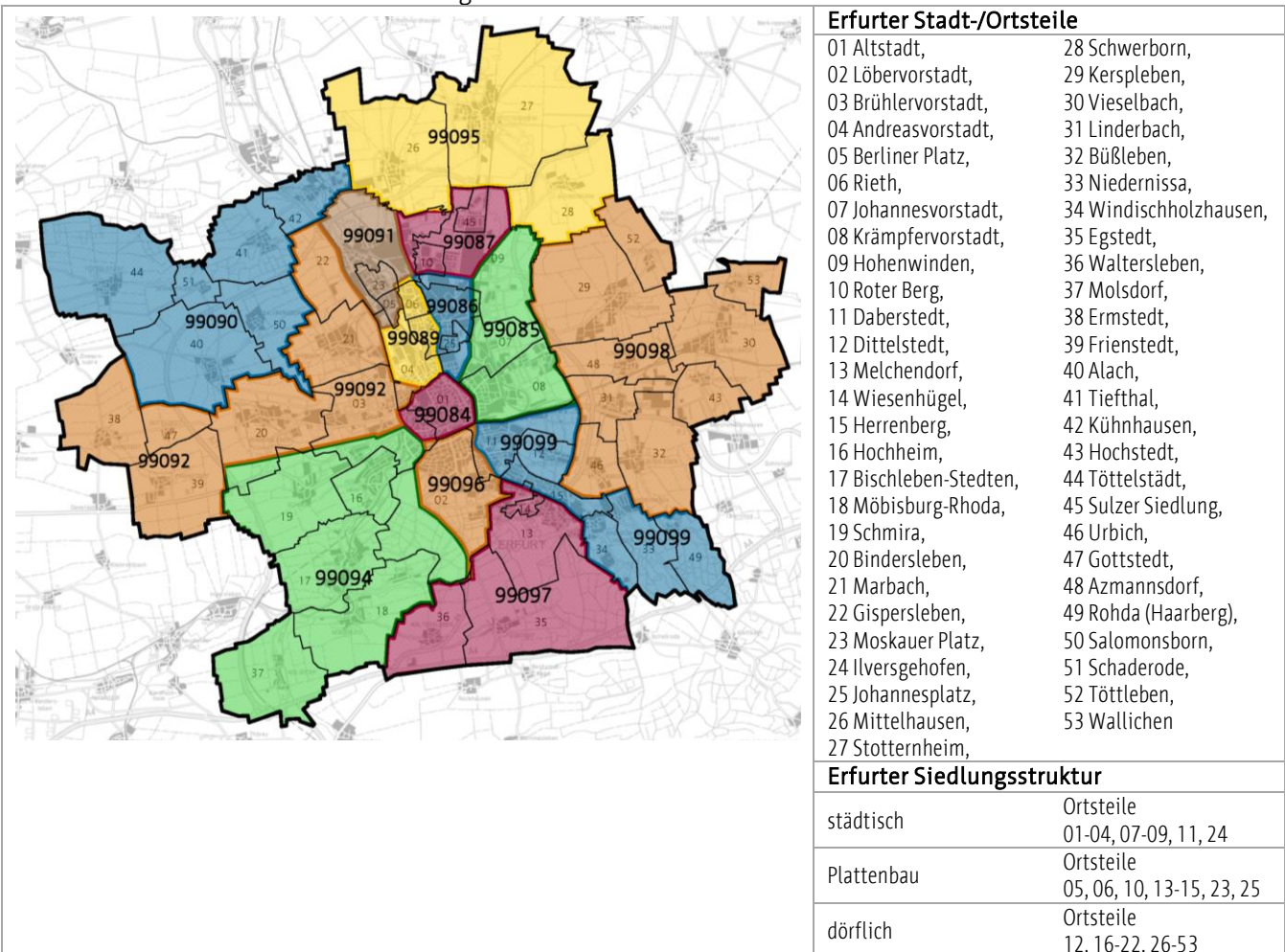
Bei den standardmässigen Erhebungen der Stadt Erfurt (z. B. den jährlichen Wohnungs- und Haushaltserhebungen) findet für gewöhnlich eine repräsentative Zufallsauswahl auch auf der Merkmalsebene der einzelnen Stadt-/bzw. Ortsteile statt, neben der Berücksichtigung der Alters- und Geschlechtsverteilung. Möglich wird dies durch kommunale Meldedaten, die eine solch repräsentative Auswahl zulassen.

Bei der Studierendenbefragung konnte keine solche repräsentative Auswahl vorgenommen werden, da keine Kenntnisse über die Verteilung dieser spezifischen Merkmale in der Population der Studierenden anhand von kommunalen Meldedaten

vorlag. Um dennoch im Ansatz eine Unterscheidung der einzelnen Fragestellungen im Hinblick auf eine räumliche Struktur zu ermöglichen, wurden die Studierenden im soziodemografischen Fragenteil nach der Postleitzahl ihres aktuellen Wohnortes gefragt.

Die folgende Karte ermöglicht einen Überblick zur Gliederung der Stadt Erfurt in Postleitzahlgebiete. In den einzelnen Postleitzahlgebieten befinden sich zumeist mehrere Stadt-/bzw. Ortsteile, woraus hervorgeht, dass die Siedlungsstrukturen (städtisch, Plattenbau und dörflich) nicht mit diesen konkruent sein können. Die Bündelung des aktuellen Wohnortes als ausgewiesene Postleitzahl wird im Lauf des Berichtes und im Abschnitt der soziodemografischen Tabellen als soziodemografisches Merkmal der Studierendenbefragung genutzt.

Karte: Kartenübersicht der Postleitzahlgebiete



1.3.2 Standardindikatorensatz zur Auswertung der Fragestellungen

Die Auswertung der Studierendenbefragung erfolgt, neben der Postleitzahl, auch auf Grundlage anderer verschiedener Indikatoren in Standardtabellen. Der Aufbau der Standardtabellen basiert auf der Tabelle 2 (siehe nächste Seite). Die erste Zeile gibt die Verteilung der einzelnen Angaben über alle Befragten wieder. Die zweite Zeile differenziert die Befragten nach dem Geschlecht und die dritte nach Altersgruppen. Nachfolgend wird eine Gliederung über die Haushaltsstruktur anhand der Personen im Haushalt vorgenommen. Die Haushaltsstruktur bietet neben den anderen demografischen Merkmalen eine differenzierbare Strukturierung der Befragten, d. h. innerhalb der Gruppen ist die Lebenswelt der Befragten homogener als zwischen diesen. Weitere Indikatoren sind die

Staatsangehörigkeit, Kinder im Haushalt und das Qualifikationsniveau der Eltern. Den Abschluss bilden dann das Postleitzahlgebiet, in welcher der/die Studierende wohnt und schließlich der Ort des Erwerbs der Hochschulzugangsberechtigung. Diese Indikatorauswahl ist nicht abschließend, sondern soll einen ersten Überblick über die Strukturen und möglich Unterschiede in der Studierendenschaft der teilnehmenden Personen geben. In den Standardtabellen gibt die linke Vorspalte vor der Prozentverteilung die Anzahl der Befragten an, die diese Frage beantworteten. Nicht alle Befragten haben auf jede Frage zu den Indikatoren oder zur Sache Angaben gemacht. Deshalb schwankt die Anzahl der Befragten von Frage zu Frage und von Indikator zu Indikator.

Tabelle 2: Übersicht über die Indikatoren der Standardtabellen

Indikator	Ausprägung	Erörterung
Alle Befragte		Gesamtzahl der Studierenden, die die jeweilige Frage beantwortet haben.
Geschlecht	männlich weiblich divers	Basis der Berechnung ist die Frage 23.
Altersgruppen	19 bis 20 Jahre 21 bis 22 Jahre 23 bis 24 Jahre bis 30 Jahre 31 Jahre und älter	Basis der Berechnung ist die Frage 24.
Personen im Haushalt	1 Person 2 Personen 3 Personen 4 und mehr Personen	Basis der Berechnung ist die Frage 28 und 29.
Haushalts-einkommen	bis 600 Euro 601 bis unter 750 Euro 751 bis unter 900 Euro bis 2.000 Euro	Basis der Berechnung ist die Frage 32.
Staats-angehörigkeit	deutsche Staatsangehörigkeit andere Staatsangehörigkeit	Basis der Berechnung ist die Frage 25.
Kinder im Haushalt	keine minderjährigen Kinder im Haushalt Minderjährige(s) Kind(er) im Haushalt	Basis der Berechnung ist die Frage 29.
Qualifikations-niveau der Eltern	niedriges/mittleres Qualifikationsniveau höheres Qualifikationsniveau höchstes Qualifikationsniveau	Basis der Berechnung ist die Frage 26.
Postleitzahl Wohnort	außerhalb Erfurt sonstiges Erfurt 99084 Erfurt 99085 Erfurt 99086 Erfurt 99089	Basis der Berechnung ist die Frage 33.
Erwerb Hochschulzugangs-berechtigung	Norddeutschland Süddeutschland Ostdeutschland Westdeutschland Thüringen	Basis der Berechnung ist die Frage 34. Norddeutschland: Mecklenburg-Vorpommern, Schleswig-Holstein, Hamburg, Bremen und Niedersachsen Süddeutschland: Bayern, Baden-Württemberg Ostdeutschland: Berlin, Brandenburg, Sachsen, Sachsen-Anhalt Westdeutschland: Hessen, Nordrhein-Westfalen, Rheinland-Pfalz, Saarland

1.3.3 Fragestellungen und Ausgabe der Ergebnisse

Die meisten Fragen haben einen fest vorgegebenen Angabenrahmen, d. h. der Befragte hat nur eine beschränkte Anzahl an Auswahlmöglichkeiten. Diese Auswahlmöglichkeiten haben einen nominellen Charakter, d. h. sie unterliegen keiner Wertung oder Rangfolge. Eine Frage dieser Art ist beispielsweise die nach dem Geschlecht.

Ein weiterer Fragetypus gibt eine Abstufung vor, d. h. diese Fragen ermöglichen eine Rangfolge. Die Verteilung der Antworten dieser Fragestellungen ist in den Standardtabellen dargestellt. Sie ist am übersichtlichsten in der Zeilenprozentdarstellung. Über eine Zeile gesehen addieren sich die Prozentwerte, von Rundungsfehlern abgesehen, zu einhundert Prozent.

Andere Fragen müssen mit Zahlenangaben beantwortet werden, z. B. zur Miete, zum Einkommen oder zum Alter. Auch diese Angaben können in Tabellenform dargestellt durch Kennziffern beschrieben werden. Dies ist einmal der Mittelwert, der das Zentrum der Verteilung beschreibt. Neben dem Mittelwert ist die dazugehörige Standardabweichung von Bedeutung. Eine große Standardabweichung zeigt eine breite Streuung der Werte um den Mittelwert in einer Gruppe an. Neben dem arithmetischen Mittel wird als zweiter wichtiger Zentralwert der Median angegeben. Er liegt genau in der Mitte einer der Größe nach geordneten Gruppe.

Einige Fragen weichen vom obigen Schema ab. Bei diesen kann der Befragte nur ein Merkmal auswählen, d. h. es wird nur seine Zustimmung zu einem bestimmten Aspekt erfasst. In einer Zeile der Standardtabellen sind dann nur die Zustimmungswerte in Prozent aufgeführt. Eine Aufsummierung ist in diesem Fall nicht sinnvoll. Zur Kennzeichnung solcher Fragen steht dann über den Tabellen statt den üblichen Zeilenprozent nur Prozent.

Der Fragebogen der Studierendenbefragung enthält aber auch Fragen, die den Befragten die Möglichkeit geben, die Antworten mit ihren Worten frei zu formulieren. Dieser Fragetypus wird als offene Frage bezeichnet. Die Auswertung dieser Fragen ist zeitlich sehr aufwendig. In den Standardtabellen sind diese Fragen nicht enthalten.

Ein Indikator wird durch verschiedene Merkmale geprägt. So beschreibt die Zeile "19 bis 20 Jahre" des Indikators "Altersgruppe" die jüngste Altersgruppe

unter den fünf Altersgruppen. Weicht die Zeilenprozentverteilung der jüngsten Altersgruppe deutlich von den anderen Zeilenprozentverteilungen innerhalb dieses Indikators ab, so kann hier ein Unterschied dieser Gruppe zu den anderen festgestellt werden. In der Statistik existiert der Begriff der Signifikanz, der besagt, dass der festgestellte Unterschied zwischen den Gruppen in der Stichprobe nicht durch den Zufallscharakter der Stichprobe entstanden ist, sondern dass er wirklich in der Grundgesamtheit vorhanden sein muss. Dieser Signifikanzwert lässt sich für jeden Indikator berechnen. Allerdings hängt das Signifikanzniveau, d. h. ab wann ein Unterschied bedeutsam ist, von der Einschätzung des jeweiligen Sachkenners ab. Die Auflistung x-beliebiger Signifikanzen ist schon aufgrund des Berechnungsaufwandes unzweckmäßig.

Wichtig ist, dass jede Merkmalsausprägung eines Indikators eine Mindestanzahl von 30 Befragten besitzen sollte, um annähernd der Normalverteilung der Werte zu entsprechen. Erst dann ist eine Schätzung von Parametern der Grundgesamtheit aus den Werten einer Stichprobe möglich.

Alle in den Standardtabellen ausgestrichenen (X)-Rubriken enthalten Fallzahlen unter zehn. Eine sinnvolle Auswertung bei diesen geringen Fallzahlen ist nicht mehr möglich. Zudem enthalten die soziodemografischen Tabellen im Teil C die Angaben zur Antwortverweigerung. Dies führt zu einem Unterschied in den Prozentangaben zwischen den Abbildungen im Fließtext und den Standardtabellen.

Jede Stichprobenziehung ist fehlerhaft, d. h. die Stichprobenergebnisse weichen von den Ergebnissen einer Totalerhebung zufällig nach oben oder unten ab. Die Größe dieses Stichprobenzufallsfehlers ist umso größer, je kleiner die Stichprobe ist. Grob geschätzt liegt der Fehler bei maximal plus/minus 5 Prozent des angegebenen Wertes, sofern die Stichprobe mehr als 400 Probanden enthält. Den Zufallsfehlern stehen die systematischen Fehler gegenüber, die aus Mängeln an der Erhebungs- und Aufbereitungstechnik entstehen. Ein systematischer Fehler ist auch die Angabenverweigerung spezifischer demografischer Gruppen. Sie treten sowohl bei Stichproben als auch bei Totalerhebungen auf und sind schwer zu berechnen.

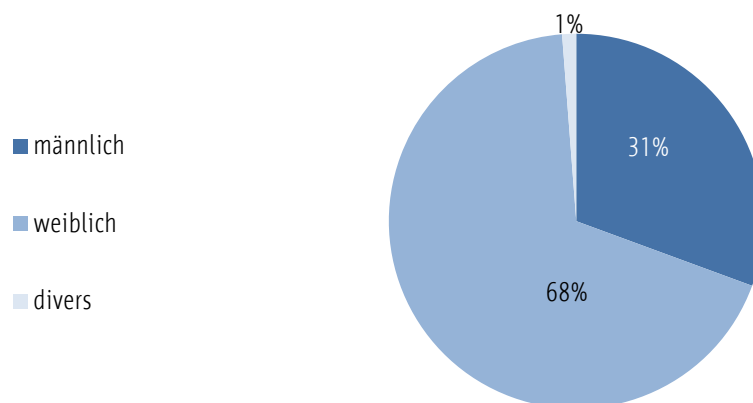
2 Demografische Struktur der Studierendenbefragung

2.1 Geschlecht

Von einer Stichprobe kann nur dann sinnvoll auf die zugrundeliegende Grundgesamtheit geschlossen werden, wenn die Stichprobe die Grundgesamtheit in allen Merkmalen möglichst gut repräsentiert. Um das Maß an Repräsentativität der Befragungsteilnehmer beurteilen zu können, ist es nötig, die Zusammensetzung der befragten Personen

hinsichtlich verschiedener soziodemografischer Merkmale zu kennen. Eine Mehrheit von 68 Prozent gab dabei an, sich dem weiblichen Geschlecht zugehörig zu fühlen. 31 Prozent der Befragten nannten das männliche Geschlecht und 1 Prozent der befragten Studierenden fühlt sich dem diversen Geschlecht zugehörig.

Abbildung 3: Geschlecht
Geschlechterverteilung der befragten Studierenden



Auswertung bezieht sich nur auf gültige Angaben (Antwortausfälle wurden nicht berücksichtigt).

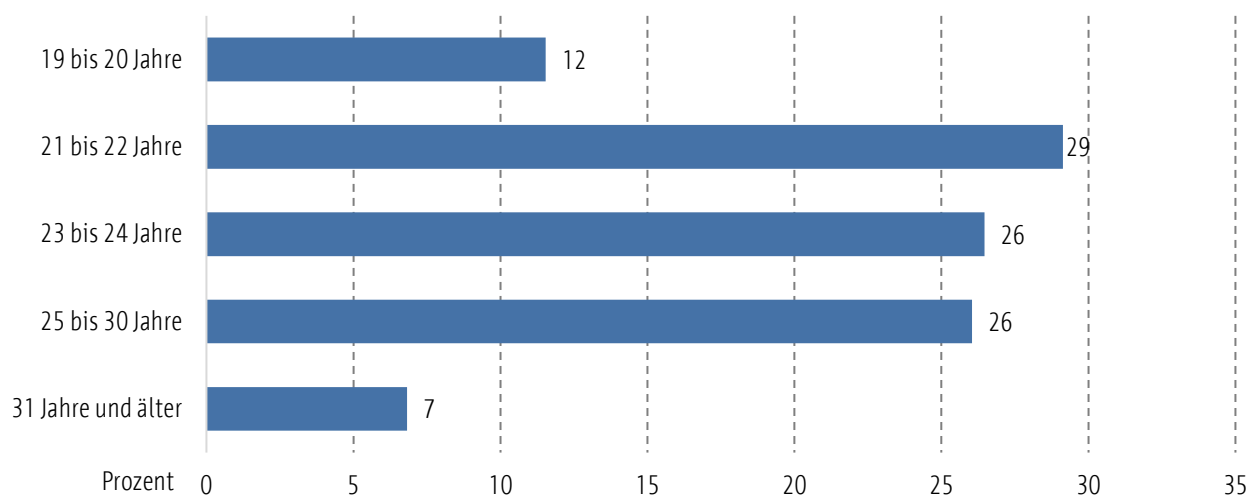
n=1.405

2.2 Alter/Altersgruppen

Mit 81 Prozent der Großteil der Befragungsteilnehmer ist zwischen 21 und 30 Jahren alt. Hiervon gaben 29 Prozent ein Alter zwischen 21 und 22 Jahren und jeweils 26 Prozent ein Alter

zwischen 23 und 24 respektive 25 und 30 Jahren an. Bei einer Minderheit liegt das Lebensalter noch unter 21 Jahren (12 Prozent) oder bereits über 30 Jahren (sieben Prozent).

Abbildung 4: Altersgruppen
Alter der befragten Studierenden

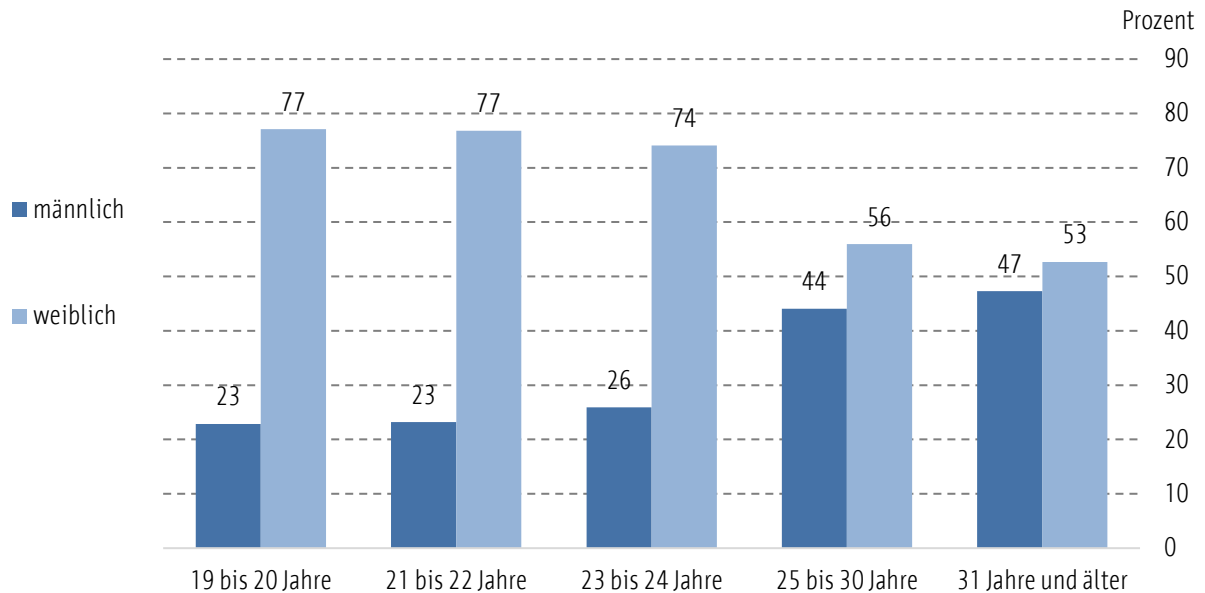


n=1.421

Die untenstehende Abbildung verdeutlicht, dass der Anteil der weiblichen Befragten mit zunehmendem Alter sinkt, während der Anteil der männlichen Befragten mit zunehmendem Alter steigt. Die beiden Werte nähern sich dabei immer weiter aneinander an. Während unter den 19- bis 24-Jährigen über 70 Prozent sich dem weiblichen Geschlecht

zuordnen, sinkt der Wert bei den 25- bis 30-Jährigen auf 56 Prozent und bei den Befragten über 31 Jahren auf 53 Prozent ab. Gleichzeitig steigt der Anteil der männlichen Befragten von 23 Prozent bei den 19- bis 20-jährigen Befragten auf 47 Prozent bei den 31-Jährigen und älter.

Abbildung 5: Altersgruppen abhängig vom Geschlecht



Auswertung bezieht sich nur auf gültige Angaben (Antwortausfälle wurden nicht berücksichtigt).

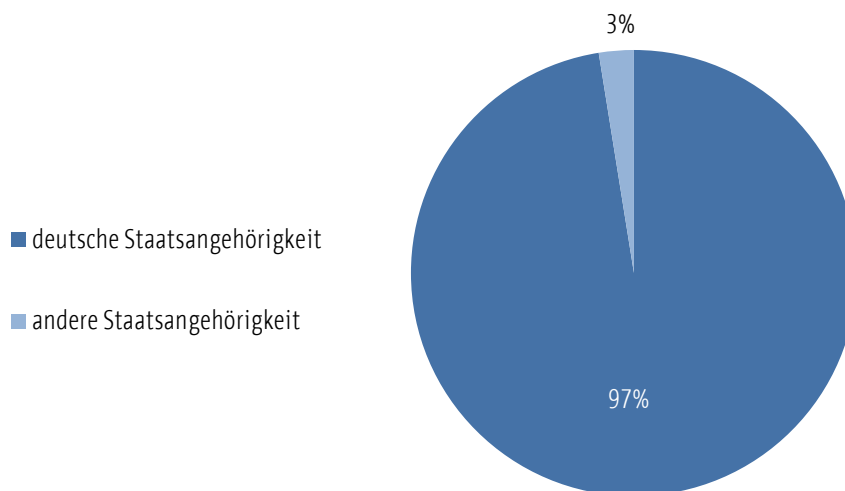
n=1.392

2.3 Staatsangehörigkeit

Mit 97 Prozent die Mehrheit der Studierenden, welche sich an der Befragung beteiligten, besitzen die deutsche Staatsangehörigkeit. Lediglich drei

Prozent gaben an, die Staatsangehörigkeit eines anderen Landes inne zu haben.

Abbildung 6: Staatsangehörigkeit
Staatsangehörigkeit der befragten Studierenden



Auswertung bezieht sich nur auf gültige Angaben (Antwortausfälle wurden nicht berücksichtigt).

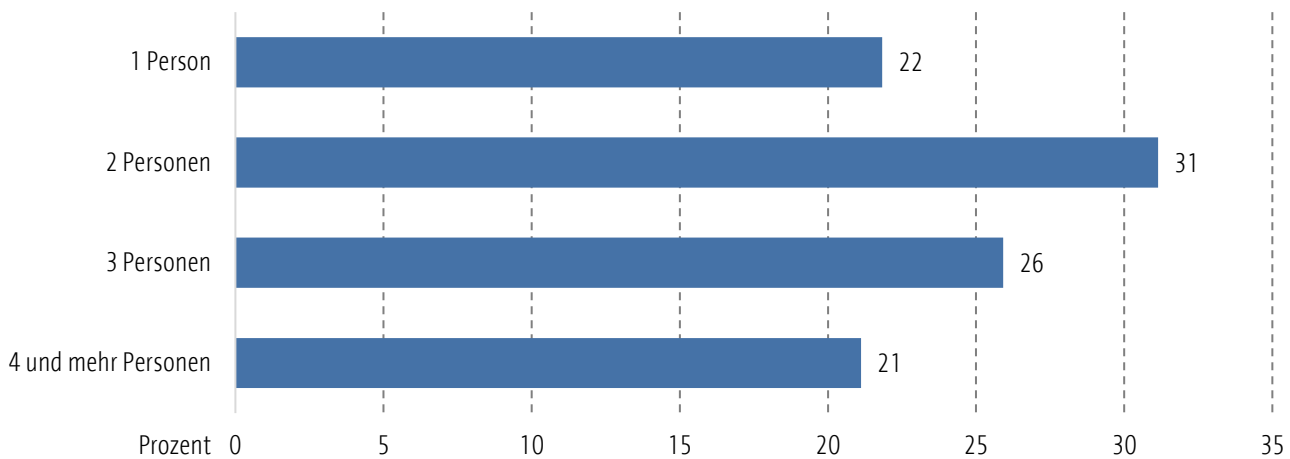
n=1.424

2.4 Haushaltsgröße und Haushaltsstruktur

Ein wesentliches demographisches Merkmal für viele städtische Planungen ist die Haushaltsgröße. Der durchschnittliche Haushalt in Erfurt besteht aus zwei Personen. Diese Zahl schwankt seit dem Jahr 2001 lediglich gering zwischen 1,9 und 2,1. Unter den Befragten der Studierendenbefragung 2022

gaben 22 Prozent an, alleine in einem Haushalt zu leben. Der Großteil wohnt jedoch in Zwei- (31 Prozent) oder Dreipersonenhaushalten (26 Prozent). Knapp mehr als ein Fünftel bewohnt Haushalte, in denen vier oder mehr Personen zu leben.

Abbildung 7: Personenanzahl in den Haushalten
Personen je Haushalt



Auswertung bezieht sich nur auf gültige Angaben (Antwortausfälle wurden nicht berücksichtigt).

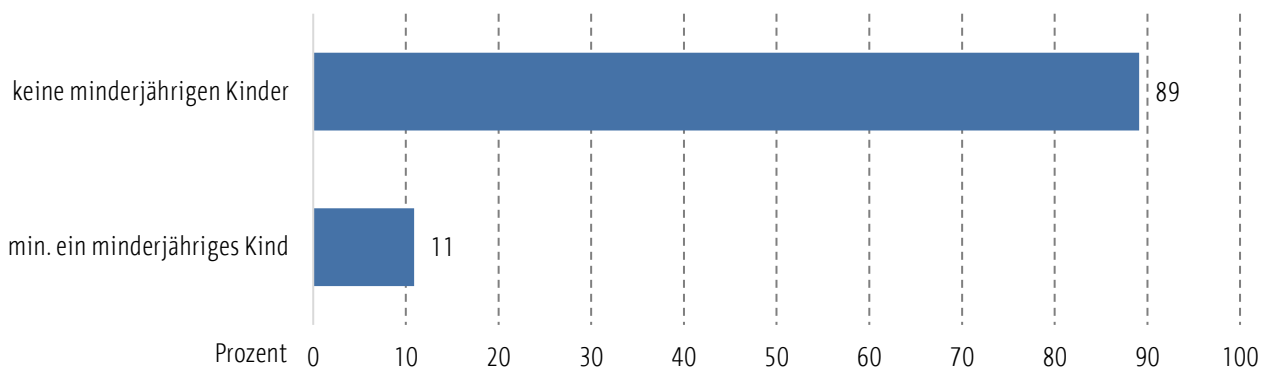
n=1.397

2.5 Kinder im Haushalt

Der Großteil der befragten Studierenden in Erfurt verneinte die Frage nach minderjährigen Kindern im eigenen Haushalt (89 Prozent), wohingegen

11 Prozent angaben, dass mindestens ein minderjähriges Kind im eigenen Haushalt lebt.

Abbildung 8: Kinder im Haushalt
Anzahl minderjähriger Kinder je Haushalt



Auswertung bezieht sich nur auf gültige Angaben (Antwortausfälle wurden nicht berücksichtigt).

n=744

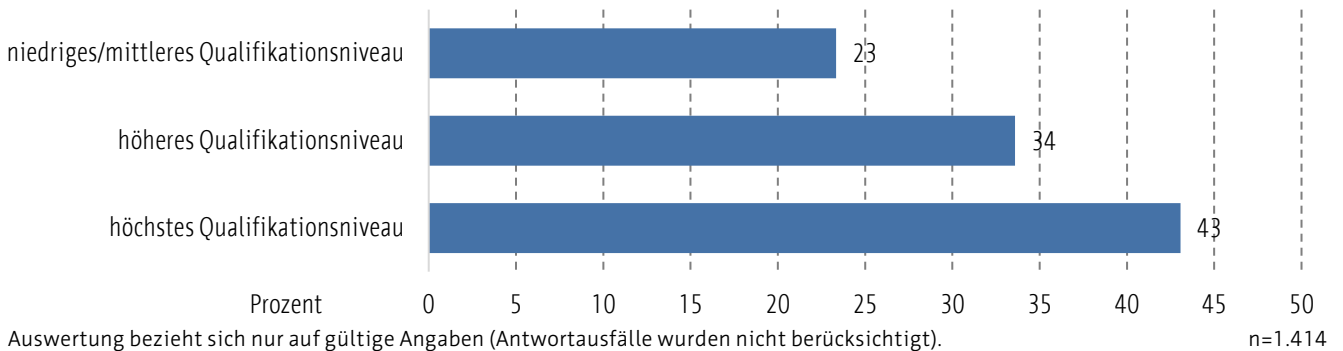
2.6 Qualifikationsniveau der Eltern

Die untenstehende Abbildung verdeutlicht, dass der Großteil der Eltern der befragten Studierenden dem höchsten Qualifikationsniveau zuzuordnen sind (44 Prozent). Der Anteil der Eltern, der ein niedriges bis mittleres Qualifikationsniveau aufweist, liegt

lediglich bei knapp einem Viertel (23 Prozent), während die Eltern von etwa einem Drittel in das höhere Qualifikationsniveau klassifiziert wurden (34 Prozent).

Abbildung 9: Qualifikationsniveau der Eltern

Qualifikationsniveau der Eltern der befragten Studierenden



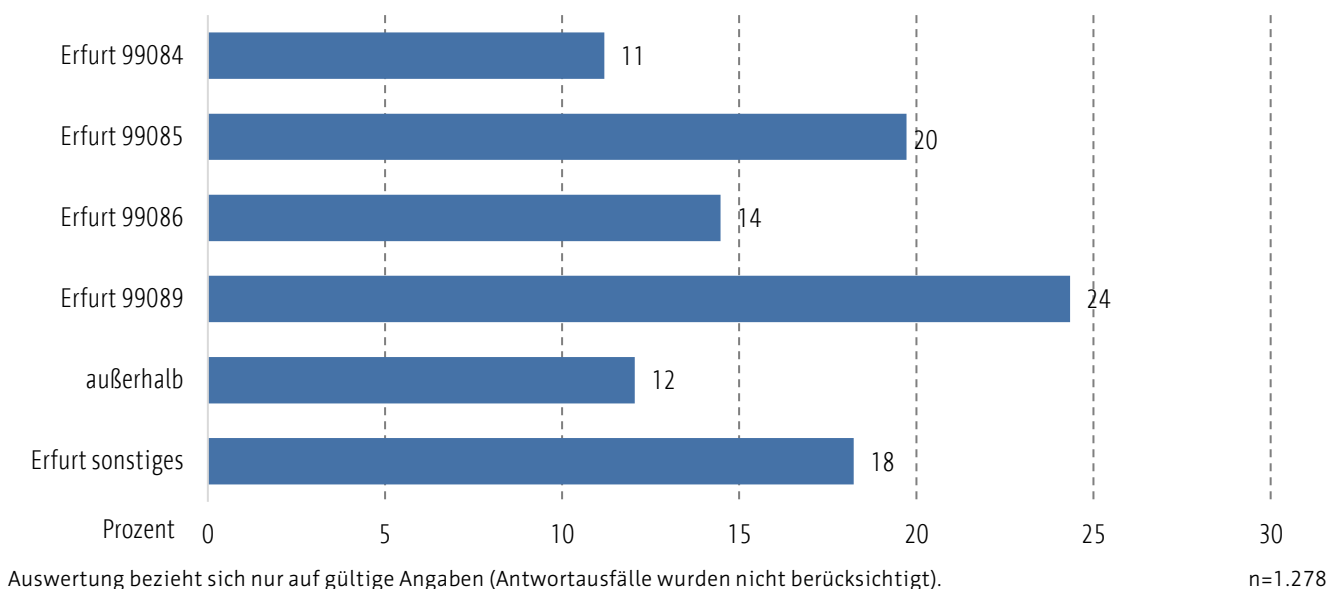
2.7 Postleitzahlgebiet Wohnort

Die befragten Studierenden wurden zudem den Postleitzahlgebieten ihres Wohnortes zugeordnet. Demnach lebt knapp ein Viertel der befragten Studierenden im Postleitzahlgebiet 99089 Erfurt. Dieses vereint Teile der Stadtviertel Altstadt, Andreasvorstadt, Berliner Platz, Ilversgehofen sowie Rieth. Von einem Fünftel der Befragten liegt die Wohnstätte im Gebiet der Postleitzahl 99085 Erfurt. Hierzu zählen Teile der Stadtteile Daberstedt,

Hohenwinden, Ilversgehofen, Johannes- sowie Krämpfervorstadt. 14 Prozent der Studierenden gaben an, im Postleitzahlengebiet 99086 (Hohenwinden, Ilversgehofen, Johannesvorstadt, Krämpfervorstadt) und 11 Prozent in 99084 zu wohnen (Altstadt, Brühlervorstadt, Löbervorstadt). 18 Prozent der befragten Studierenden leben in einem anderen Postleitzahlengebiet und 12 Prozent außerhalb von Erfurt.

Abbildung 10: Postleitzahlgebiet des Wohnorts

Postleitzahlgebiet des Wohnorts der befragten Studierenden



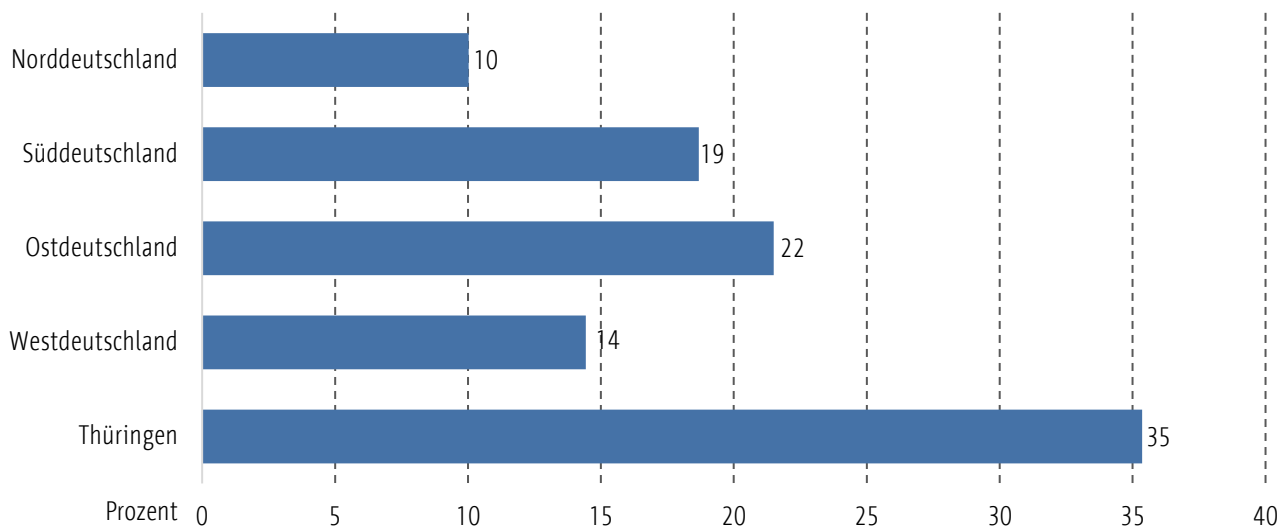
2.8 Ort des Erwerbs der Hochschulzugangsberechtigung

Mit 45 Prozent der Großteil der Erfurter Studierenden erwarb ihre Hochschulzugangsberechtigung in Mitteldeutschland. Knapp ein Fünftel (19 Prozent) erlangte diese in Süddeutschland. In Ost- und

Westdeutschland schlossen 13 bzw. 14 Prozent der befragten Erfurter Studierenden ihre schulische Laufbahn ab. Lediglich neun Prozent legten ihr Abitur in Norddeutschland ab.

Abbildung 11: Ort des Erwerbs der Hochschulzugangsberechtigung

Ort des Erwerbs der Hochschulzugangsberechtigung der befragten Studierenden



Auswertung bezieht sich nur auf gültige Angaben (Antwortausfälle wurden nicht berücksichtigt).

n=1.386

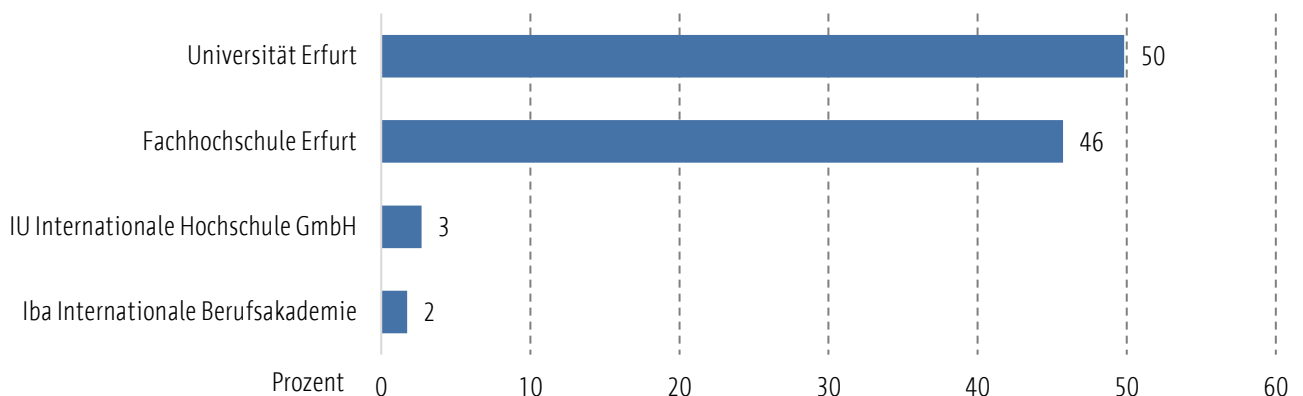
2.9 Studienort

Jeweils die Hälfte der befragten Studierenden sind an der Universität oder der Fachhochschule in Erfurt eingeschrieben. Lediglich eine Minderheit von fünf Prozent studiert an einer der beiden anderen

Studieneinrichtungen, hiervon drei Prozent an der Internationalen Hochschule GmbH (IU), zwei Prozent an der Internationalen Berufsakademie (Iba).

Abbildung 12: Studieneinrichtung

Studieneinrichtung



Auswertung bezieht sich nur auf gültige Angaben (Antwortausfälle wurden nicht berücksichtigt).

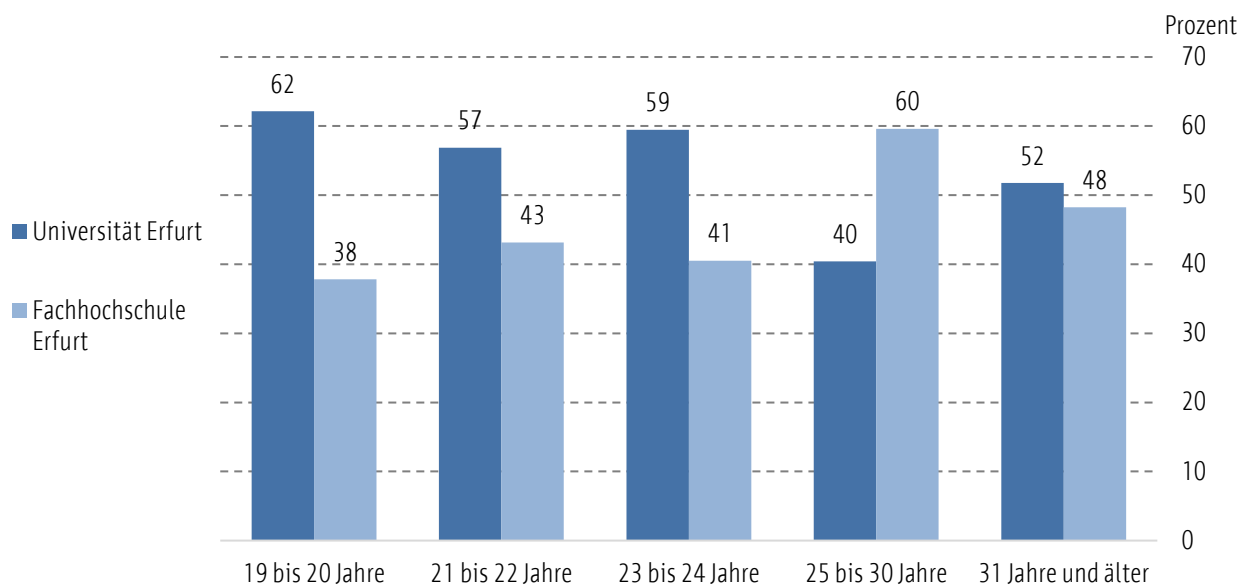
n=2.480

² Um von der Personenebene (siehe Tabelle 4) auf die Haushaltsebene schließen zu können, müssen alle Personenverteilungen mit einer entsprechenden Haushaltswichtung auf Haushaltsverteilungen umgerechnet werden.

Die untenstehende Abbildung zeigt die Altersverteilung der befragten Studierenden an den Studieneinrichtungen Universität und Fachhochschule Erfurt. Studierende der Fachhochschule Erfurt sind tendenziell älter als Studierende der Universität Erfurt. In der Altersgruppe der 25- bis 30-Jährigen beträgt das

Verhältnis der Studieneinrichtungen 60 zu 40 zugunsten der Fachhochschule Erfurt, wohingegen sich dieses für die Altersklassen der 19- bis 24-Jährigen nahezu dreht. Studierende über 30 Jahre studieren zu 48 Prozent an der Fachhochschule und zu 52 Prozent an der Universität.

Abbildung 13: Studieneinrichtung nach Alter
Studieneinrichtung nach Alter



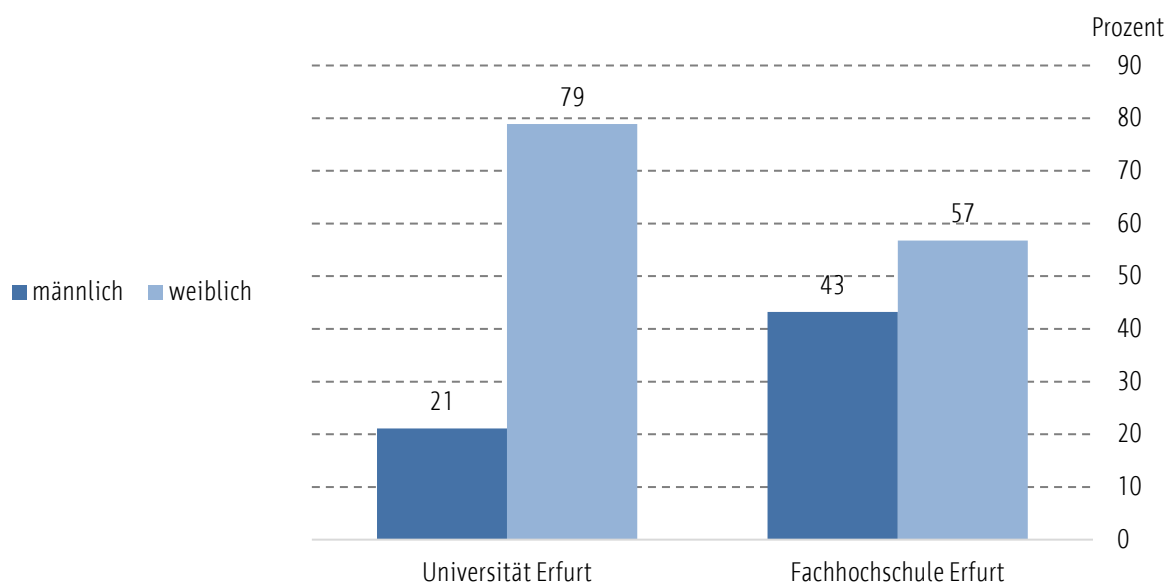
Auswertung bezieht sich nur auf gültige Angaben (Antwortausfälle wurden nicht berücksichtigt).

n=1.302

Die Geschlechterverteilung der befragten Studierenden unterscheidet sich zwischen den beiden Studieneinrichtungen Universität und Fachhochschule Erfurt deutlich. Während diese Verteilung an der Fachhochschule nahezu 50:50 ist,

studieren an der Universität Erfurt mit 79 Prozent deutlich mehr Personen, welche sich dem weiblichen Geschlecht zuordnen. An beiden Studieneinrichtung überwiegt jedoch der Anteil von Personen des weiblichen Geschlechts.

Abbildung 14: Studieneinrichtung nach Geschlecht
Studieneinrichtung nach Geschlecht



Auswertung bezieht sich nur auf gültige Angaben (Antwortausfälle wurden nicht berücksichtigt).

n=1.270

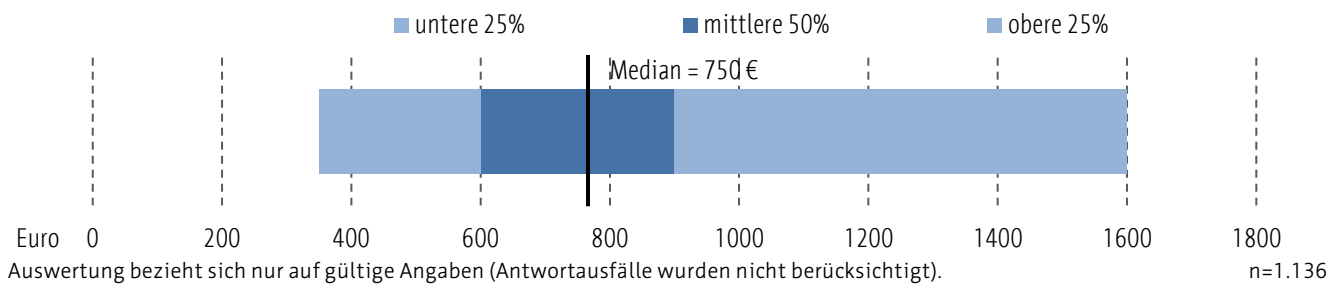
2.10 Haushaltseinkommen

Das monatliche Haushaltsnettoeinkommen ist eine wichtige Kennziffer zur Messung von Armut und Reichtum. Es beinhaltet die monatlichen Gesamteinnahmen aller Haushaltsmitglieder abzüglich Steuern und Sozialversicherungsbeiträge. Der Mittelwert des Haushaltsnettoeinkommens der befragten Studierenden in Erfurt beträgt 788 Euro. Diese Kennziffer gewichtet jedoch besonders große oder kleine Einkommen stärker, weshalb die zusätzliche Angabe des Medians sinnvoll ist. Dieser ist robuster gegenüber Ausreißern und teilt die der Größe nach geordneten Angaben exakt in der Hälfte. In Erfurt liegt der Median bei 750 Euro, d.h. einer Hälfte der befragten Erfurter Studierenden steht weniger und einer mehr als 750 Euro monatlich zur

Verfügung. Neben dem Median werden zudem die Quartile angegeben. Diese teilen die Studierenden in Abhängigkeit des Haushaltsnettoeinkommens in vier gleich große Gruppen. Ein Viertel der Erfurter Studierenden besitzt ein monatliches Haushaltsnettoeinkommen von weniger als 600 Euro. Das zweite Quartil erstreckt sich von 601 Euro bis unter 750 Euro, während das dritte Quartil ein Einkommen von 751 bis unter 900 Euro einschließt. 25 Prozent der Erfurter Studierenden (4.Quartil) steht monatlich mehr als 900 Euro zur Verfügung. Mehr als die Hälfte der befragten Studierenden tätigten keinerlei Angaben zum Haushaltsnettoeinkommen (57 Prozent).

Abbildung 15: Haushaltsnettoeinkommen

Haushaltsnettoeinkommen der befragten Studierenden



Teil B

Studierendenbefragung 2022

3 Allgemeine Informationen

Der erste Abschnitt der Befragung setzt sich zunächst mit dem Studienort, dem Studiengang sowie dem aktuellen Fachsemester der Befragungsteilnehmer auseinander. Darüber hinaus sollte auch der Bekanntheitsgrad der Erfurter

Hochschullandschaft unter den Studierenden erörtert werden. Die Angaben dienen im Wesentlichen einer detaillierteren Auswertung der Angaben auf Fragestellungen im weiteren Verlauf der Befragung.

Frage:

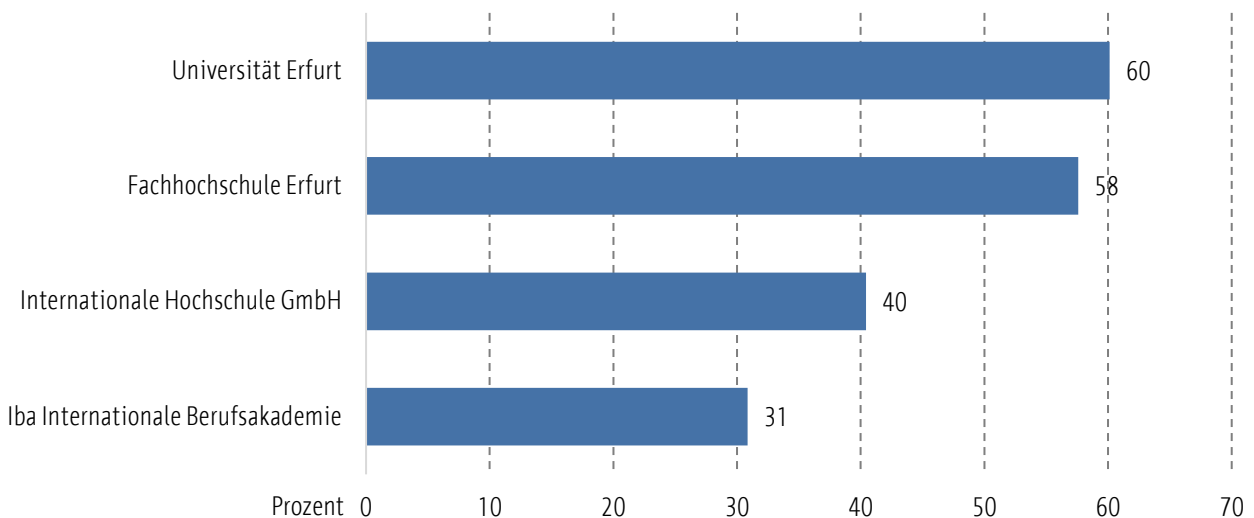
1. Welche der folgenden Hochschulen in Erfurt kennen Sie und an welcher hiervon studieren Sie derzeit oder haben Sie bereits studiert? (Mehrfachnennungen sind möglich.)	
Universität Erfurt (Mehrfachantworten möglich.)	<input type="checkbox"/> Kenne ich. <input type="checkbox"/> Habe ich bereits studiert. <input type="checkbox"/> Studiere ich.
Fachhochschule Erfurt (Mehrfachantworten möglich.)	<input type="checkbox"/> Kenne ich. <input type="checkbox"/> Habe ich bereits studiert. <input type="checkbox"/> Studiere ich.
IU Internationale Hochschule GmbH (Mehrfachantworten möglich.)	<input type="checkbox"/> Kenne ich. <input type="checkbox"/> Habe ich bereits studiert. <input type="checkbox"/> Studiere ich.
Iba Internationale Berufsakademie (Mehrfachantworten möglich.)	<input type="checkbox"/> Kenne ich. <input type="checkbox"/> Habe ich bereits studiert. <input type="checkbox"/> Studiere ich.

3.1 Bekanntheit der einzelnen Hochschulen

Den Erfurter Studierenden sind die Hochschulen in öffentlicher Trägerschaft zu über 50 Prozent bekannt, wobei die Universität Erfurt hinsichtlich der Bekanntheit um zwei Prozentpunkte vor der Fachhochschule Erfurt liegt. Betrachtet man die Hochschulen in privater Trägerschaft nimmt die

Bekanntheit deutlich ab. Die Internationale Hochschule GmbH (IU), ehemals IUBH, erreicht einen Bekanntheitgrad von 40 Prozent, während die Internationale Berufsakademie (Iba) mit 31 Prozent auf dem letzten Platz landet.

Abbildung 16: Bekanntheit der Erfurter Hochschullandschaft
Welche der folgenden Hochschulen in Erfurt kennen Sie und an welcher hiervon studieren Sie derzeit oder haben Sie bereits studiert? *Kenne ich.*



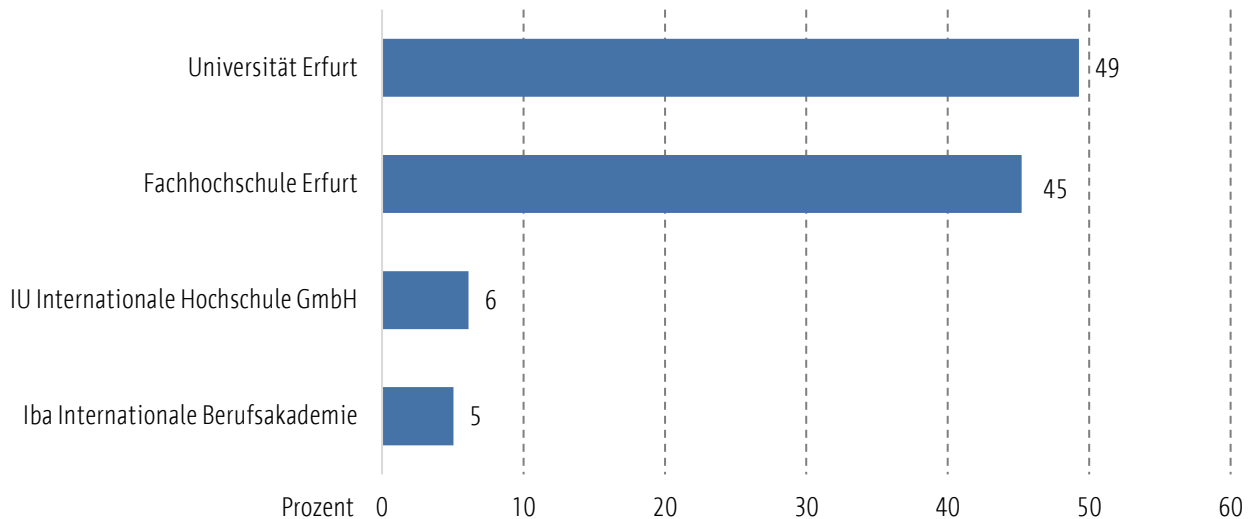
3.2 Derzeitige Studiertätigkeit

Analog dem Bekanntheitsgrad zeigt die untenstehende Abbildung, dass rund 50 Prozent der Befragungsteilnehmer aktuell an der Universität (49 Prozent) oder der Fachhochschule Erfurt (45 Prozent) für ein Studienfach eingeschrieben sind.

Die Anteile der Befragten, welche angaben, an der Internationalen Hochschule GmbH (IU) oder der Internationalen Berufsakademie (Iba) aktuell ein Studium zu absolvieren lagen mit sechs und fünf Prozent deutlich darunter.

Abbildung 17: Derzeitiges Studium innerhalb der Erfurter Hochschullandschaft

Welche der folgenden Hochschulen in Erfurt kennen Sie und an welcher hiervon studieren Sie derzeit oder haben Sie bereits studiert? *Studiere ich.*



Auswertung bezieht sich nur auf gültige Angaben (Antwortausfälle wurden nicht berücksichtigt).

n=2.504

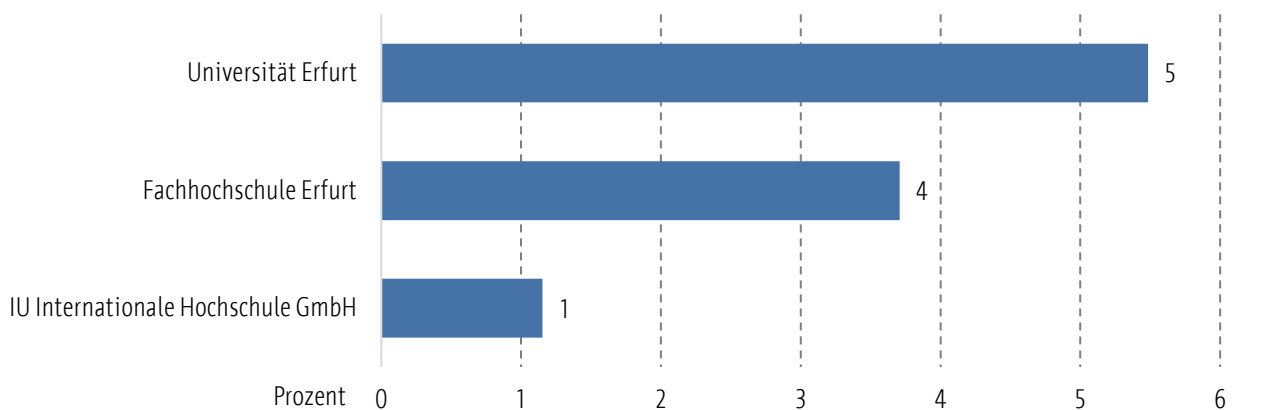
3.3 Vergangene Studiertätigkeit

Ihren Abschluss an einer der Erfurter Hochschulen erwarb bisher lediglich eine Minderheit von zehn Prozent. Hierbei spiegelt sich ein ähnliches Bild wie bereits zur Bekanntheit und zur aktuellsten Studiertätigkeit. Mit fünf Prozent am häufigsten

wurde ein Studienabschluss an der Universität Erfurt erworben, knapp dahinter folgt die Fachhochschule in Erfurt (vier Prozent), bevor die Internationale Hochschule GmbH (ein Prozent) das Schlusslicht bildet.

Abbildung 18: Vergangenes Studium innerhalb der Erfurter Hochschullandschaft

Welche der folgenden Hochschulen in Erfurt kennen Sie und an welcher hiervon studieren Sie derzeit oder haben Sie bereits studiert? *Habe ich bereits studiert.*



Auswertung bezieht sich nur auf gültige Angaben (Antwortausfälle wurden nicht berücksichtigt).

n=248

3.4 Studienfach

Das Studienfach der Befragten wurde mithilfe einer offenen Fragestellung erörtert, weshalb deren Analyse und Darstellung tabellensich erfolgte. Insgesamt 2.412 Studierende äußerten sich hierzu und tätigten 3.016 Einzelbemerkungen. Die Mehrzahl der Angaben entfällt auf die Studiengänge der Universität Erfurt, welche individuelle Studienschwerpunkte ermöglicht. Die genannten Studiengänge und Schwerpunkte wurden den ihnen zugehörigen Fakultäten zugeordnet, um eine übersichtlichere Verteilung zu erzielen. Die größte Gruppe mit 629 Bemerkungen stammt von Studierenden aus dem Bereich Pädagogik und Lehramt. Mit 369 Bemerkungen folgen Studierende der Gesellschafts- und Sozialwissenschaften. Ein dichteres Verteilungsfeld folgt mit den Sprach- und Kulturwissenschaften (282), den Wirtschafts- und Rechtswissenschaften

(276) sowie der Richtung Architektur und Stadtplanung (268). Letzteres bildet das stärkste Teilnehmerfeld hinsichtlich der Studiengänge, welche von der Fachhochschule Erfurt angeboten werden. Hierauf folgen die Studienrichtungen Landschaftsarchitektur, Gartenbau und Forst mit 247 Bemerkungen; Wirtschaft, Logistik und Verkehr mit 217 Bemerkungen, angewandte Sozialwissenschaften mit 178 Bemerkungen sowie Gebäudetechnik und Informatik mit 122 Bemerkungen. Medien und Kommunikation bildet mit 115 Angaben die letzte dreistellige Kategorie. Unter hundert Einzelbemerkungen entfielen zudem auf die Studiengänge Bauingenieurwesen, Konservierung und Restaurierung (73), Betriebswirtschaftslehre (67), Religion (58), Kunst und Musik (33) sowie Sozialpädagogik und Management (17).

Tabelle 3: Studienfach

Was studieren Sie?	
Mehrfachantworten möglich	Häufigkeit
Gesamt	2.626
darunter ohne Bemerkung	214
Einzelbemerkungen insgesamt	3.016
Pädagogik und Lehramt	629
Gesellschafts- und Sozialwissenschaften	369
Sprach- und Kulturwissenschaften	282
Wirtschafts- und Rechtswissenschaften	276
Architektur und Stadtplanung	268
Landschaftsarchitektur, Gartenbau und Forst	247
Wirtschaft, Logistik und Verkehr	217
Angewandte Sozialwissenschaften	178
Gebäudetechnik und Informatik	122
Medien und Kommunikation	115
Bauingenieurwesen / Konservierung und Restaurierung	73
Betriebswirtschaftslehre	67
Religion	58
Kunst und Musik	33
Sozialpädagogik und Management	17
Sonstiges	65

3.5 Fachsemester

Maßgebend für die gesammelten Erfahrungen im Hochschulalltag der Studierenden ist die Anzahl der absolvierten Fachsemester an der jeweiligen Hochschule. Die Regelstudienzeit beträgt für den Bachelor in der Regel sechs und für den Master vier Semester. Die Angaben beziehen sich hierbei

zeitlich auf das Ende des Wintersemesters 2021/2022. Die Studierenden wurden dabei darum gebeten, zunächst zu differenzieren, ob sie sich im Bachelor oder Master befinden und anschließend das konkrete Fachsemester im jeweiligen Studiengang anzugeben.

Frage:

3. In welchem Fachsemester (Semester, die Sie in einem Fach studiert haben) befinden Sie sich zurzeit?	
Bachelor (Bitte tragen Sie in jedes Kästchen nur eine Ziffer ein)	<input type="text"/> <input type="text"/> Semester
Master (Bitte tragen Sie in jedes Kästchen nur eine Ziffer ein)	<input type="text"/> <input type="text"/> Semester

Ewartungsgemäß befinden sich mehr Studierende aktuell im Bachelorstudium als im Master. Der Median der insgesamt 1.816 Bachelorstudenten liegt bei drei, das heißt, dass sich die Hälfte der Befragten zeitlich vor dem und die andere Hälfte nach dem dritten Semester befindet. Während bei einem Viertel das aktuelle Semester das erste Fachsemester des Studiums darstellte, befindet sich ein weiteres Viertel bereits zwischen dem fünften und dem siebten Fachsemester. 571 Teilnehmende

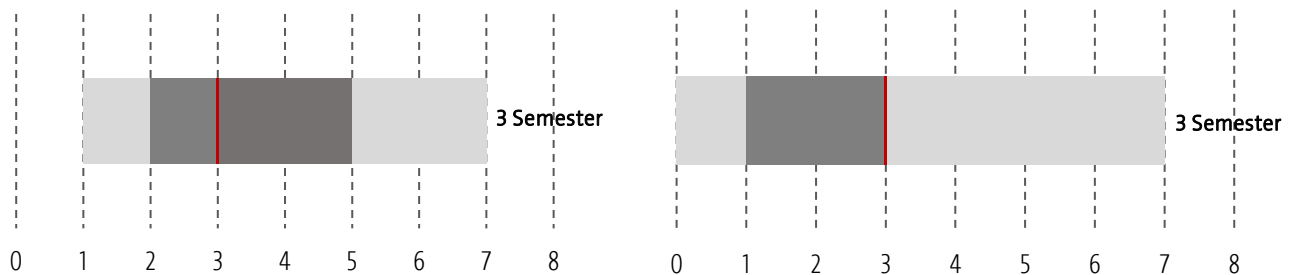
gaben an, derzeit im Masterstudium zu sein, hiervon ein Viertel im ersten Semester. Die mittleren 50 Prozent studieren zwischen dem ersten und dem dritten Fachsemester zum Winter 2021/2022. Auch hier liegt der Median im dritten Fachsemester. Das Maximum bei der Semesterangabe bildet analog den Studierenden im Bachelor das siebte Fachsemester.

Abbildung 19: Fachsemester Bachelor und Master

In welchem Fachsemester (Semester, die Sie in einem Fach studiert haben) befinden Sie sich zurzeit?

Bachelor (n = 1.816)

Master (n = 571)



Auswertung bezieht sich nur auf gültige Angaben (Antwortausfälle wurden nicht berücksichtigt).

4 Erfurt als Studienort

Der erste Abschnitt der Studierendenbefragung befasst sich mit der individuellen Wahl des Studienstandortes der Erfurter Studierenden: Welche Aspekte waren hierfür relevant und welche entscheidend? Wie haben sich die angehenden Studierenden über Erfurt und die Studienmöglichkeiten in der Landeshauptstadt informiert? Was lenkte deren Aufmerksamkeit auf Erfurt als Studienstandort? Diesen und weiteren

Anliegen der ersten Fragestellung des Abschnitts war es, herauszufinden, wie die Studierenden auf Erfurt als Studienstandort aufmerksam wurden. Hierbei handelte es sich um eine Freitextfragestellung, deren Auswertung erneut tabellarisch erfolgte. Zu der Fragestellung äußerten sich insgesamt 2.174 Studierende mit 2.903 Einzelbemerkungen. Die getätigten Einzelbemerkungen wurden zum Zweck einer besseren Übersichtlichkeit in Haupt- sowie Untergruppen kategorisiert. Zum Teil findet sich eine dritte Rängebene, sofern diese Kategorie mindestens zehn Einzelbemerkungen vereint. Die stärkste Antwortkategorie bilden mit 741 Angaben Informationsmaterialien, in 625 Fällen digitalen Ursprungs, durch welche die Teilnehmer auf Erfurt als Studienstandort aufmerksam wurden. In der Regel geschah dies im Rahmen einer allgemeinen Internetrecherche (430 Einzelbemerkungen), zum Teil über konkrete Websites wie hochschulstart.de oder die Website der Universität Erfurt. Unter den 115 Einzelbemerkungen, welche sich auf analoge Quellen stützten, bezieht sich der Großteil auf Informationsveranstaltungen im Rahmen von Messen o.Ä. Relevant war für die Studierenden zudem die geografische Lage der Landeshauptstadt

Fragen widmet sich dieses Kapitel und erörtert hierbei zugleich den Einfluss soziodemografischer Variablen wie Alter, Herkunft oder Haushaltsstruktur der Studierenden. Zusätzlich werden auch Aspekte thematisiert, die den Studierenden für das Leben in Erfurt während des Studiums wichtig sind. Letztlich sollen die Studierenden Aussagen zum Hochschulstandort Erfurt beurteilen.

(679 Einzelbemerkungen), welche als zentral mit einer guten Verkehrsanbindung wahrgenommen wurde. Außerdem befindet sich Erfurt bei einem Großteil der Befragten in der Nähe der eigenen Heimat. Dritte Hauptgruppe bildet das Angebot an Studiengängen sowie –formen in Erfurt (624 Einzelbemerkungen), welches die Aufmerksamkeit der Studierenden auf sich zog. Insbesondere die Studienrichtungen *Internationale Beziehungen* (59 Einzelbemerkungen), *Staatswissenschaften* (14 Einzelbemerkungen), *Forstwirtschaft* und *Stadt- und Raumplanung* (je 23 Einzelbemerkungen) bilden ein USP für die Landeshauptstadt.

Dem Rat von Freunden, Verwandten, dem Partner oder Graduierten folgten 406 Teilnehmer bei der Aufnahme des Studiums in Erfurt. Auf die Attraktivität, die Größe und das Preisniveau der Stadt entfielen weitere 204 Einzelbemerkungen. Jeweils unter 100 Nennungen bezogen sich auf das Fehlen respektive das niedrige Niveau des Numerus Clausus im Studiengang, Aspekte im Zusammenhang mit der konkreten Studieneinrichtung sowie das Finden eines Arbeitgebers/Praxispartners vor Ort, wodurch die Aufmerksamkeit der Studierenden gebunden wurde

Tabelle 4: Studienstandort Erfurt

Wie sind Sie auf Erfurt als Studienort aufmerksam geworden?		Häufigkeit
Mehrfachantworten möglich		
Gesamt		2.626
darunter ohne Bemerkung		452
Einzelbemerkungen insgesamt		2.903
Informationsmaterialien		741
Digital		625
	Internetrecherche	430
	Informationsseiten	127
	Website der Universitären Einrichtung	27
	Hochschulstart	64
	Vergleichsportale	67
Analog		115
	Informationsveranstaltungen/Messe	45
	Hochschulinformationstag	36
	Studienberatung(-shefte)	19

Flyer	10
Geografische Lage von Erfurt	679
Nähe zur Heimat	629
Gute Verkehrsanbindung	23
Geografische Lage	18
Studienangebot	624
Spezifischer/seltener/einmaliger Studiengang	530
Universität Erfurt	153
Internationale Beziehungen	59
Grundschullehramt	32
Staatswissenschaften	14
Fachhochschule Erfurt	74
Forstwirtschaft	23
Stadt- und Raumplanung	23
Duales Studium allgemein	19
Studiengangswechsel innerhalb Thüringens	10
Studiumsaufbau	94
Vielfältiges Studienangebot	37
Fächerkombination	34
Studiumsschwerpunkte	14
Zwischenmenschliches	406
Empfohlen durch Kontakte	386
Freunde und Bekannte	260
Familie und Verwandtschaft	82
AbsolventInnen und ExpertInnen	18
Partner/Partnerin	20
Stadtspezifische Gründe	204
Attraktive Stadt	159
Besuch von Erfurt in der Vergangenheit	40
Altstadt	16
Landeshauptstadt	14
Günstige Mieten	24
Größe der Stadt	21
Zulassungsgeschwindigkeit/NC	66
Zulassungsfreier Studiengang	19
Einzig (Wenige) Zusage(n)	14
Niedriger NC	10
Universitäre Einrichtungen in Erfurt	63
Fachhochschule Erfurt	29
Guter Ruf	15
Universität Erfurt	20
Arbeitgeber/Praxispartner	51
Werbung	23
Sonstiges	46

4.1 Nutzung von Informationsquellen für Studienangebote

Bei der Fragestellung nach den verwendeten Informationsquellen im Zuge der Suche nach einem Studiengang besaßen die Teilnehmer die Möglichkeit, zwischen verschiedenen vorgegebenen Medien zu wählen oder im Rahmen eines Freitextfeldes weitere zu ergänzen. Hierbei

handelte es sich zudem um eine zweistufige Fragestellung. Im zweiten Teil wurden die Befragten gebeten, den tatsächlichen Nutzen der angewandten Quellen einzuschätzen. Ihnen stand hierzu eine sechsstufige Skala mit den Polen *sehr hilfreich* und *gar nicht hilfreich* zur Verfügung.

Frage:

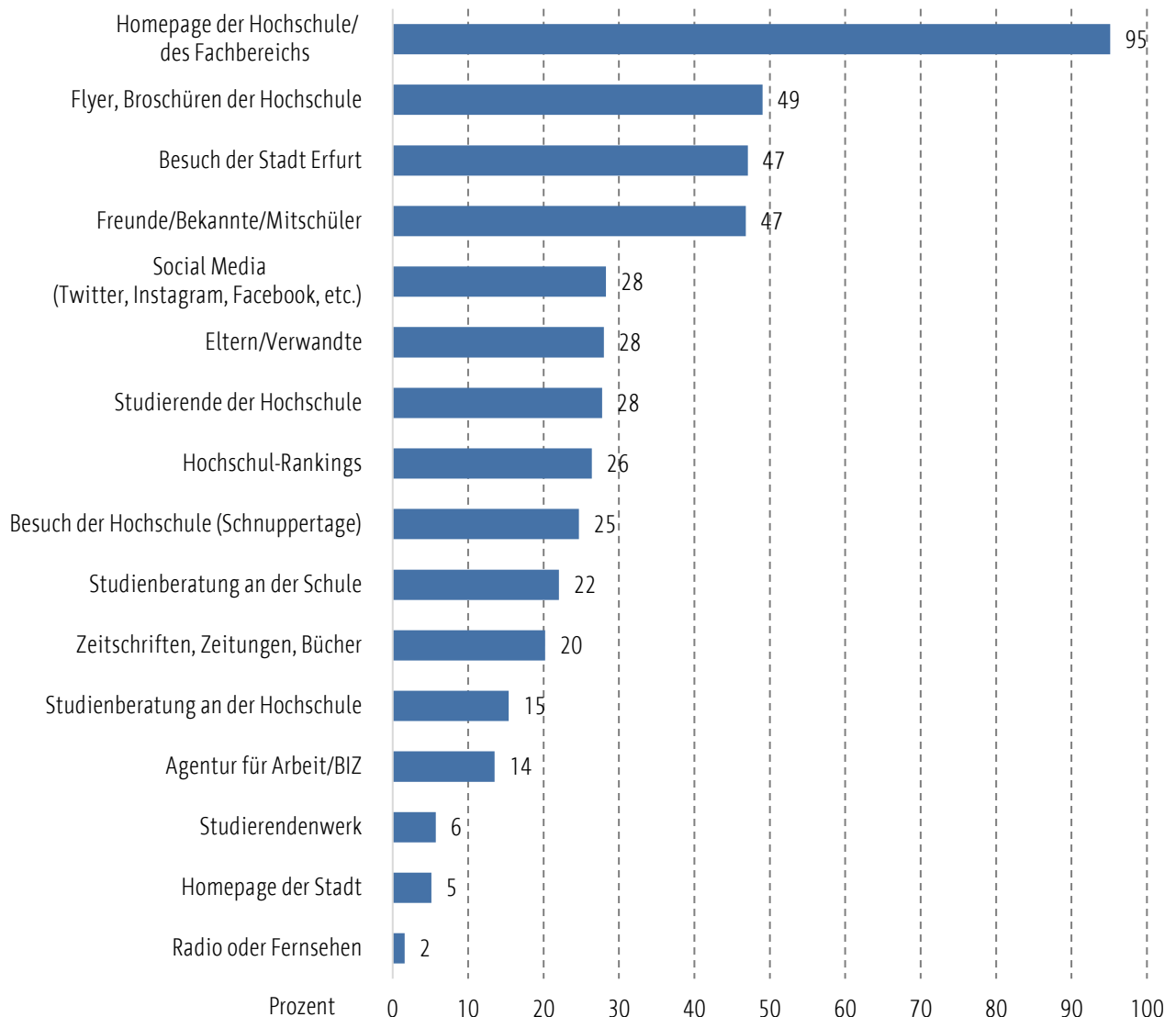
5. Haben Sie die folgenden Informationsquellen genutzt, um sich zu Studienangeboten zu informieren und wenn ja, waren diese hilfreich?								
	Zur Information genutzt?		Wie hilfreich war die Informationsquelle?					
	Ja	Nein	sehr hilfreich	2	3	4	5	gar nicht hilfreich
Eltern/Verwandte	<input type="radio"/>	<input type="radio"/>	<input type="radio"/>	<input type="radio"/>	<input type="radio"/>	<input type="radio"/>	<input type="radio"/>	<input type="radio"/>
Freunde/Bekannte/Mitschüler	<input type="radio"/>	<input type="radio"/>	<input type="radio"/>	<input type="radio"/>	<input type="radio"/>	<input type="radio"/>	<input type="radio"/>	<input type="radio"/>
Studienberatung an der Schule	<input type="radio"/>	<input type="radio"/>	<input type="radio"/>	<input type="radio"/>	<input type="radio"/>	<input type="radio"/>	<input type="radio"/>	<input type="radio"/>
Zeitschriften, Zeitungen, Bücher	<input type="radio"/>	<input type="radio"/>	<input type="radio"/>	<input type="radio"/>	<input type="radio"/>	<input type="radio"/>	<input type="radio"/>	<input type="radio"/>
Flyer, Broschüren der Hochschule	<input type="radio"/>	<input type="radio"/>	<input type="radio"/>	<input type="radio"/>	<input type="radio"/>	<input type="radio"/>	<input type="radio"/>	<input type="radio"/>
Homepage der Hochschule/des Fachbereichs	<input type="radio"/>	<input type="radio"/>	<input type="radio"/>	<input type="radio"/>	<input type="radio"/>	<input type="radio"/>	<input type="radio"/>	<input type="radio"/>
Homepage der Stadt	<input type="radio"/>	<input type="radio"/>	<input type="radio"/>	<input type="radio"/>	<input type="radio"/>	<input type="radio"/>	<input type="radio"/>	<input type="radio"/>
Social Media (Twitter, Instagram, Facebook, etc.)	<input type="radio"/>	<input type="radio"/>	<input type="radio"/>	<input type="radio"/>	<input type="radio"/>	<input type="radio"/>	<input type="radio"/>	<input type="radio"/>
Radio oder Fernsehen	<input type="radio"/>	<input type="radio"/>	<input type="radio"/>	<input type="radio"/>	<input type="radio"/>	<input type="radio"/>	<input type="radio"/>	<input type="radio"/>
Hochschul-Rankings	<input type="radio"/>	<input type="radio"/>	<input type="radio"/>	<input type="radio"/>	<input type="radio"/>	<input type="radio"/>	<input type="radio"/>	<input type="radio"/>
Agentur für Arbeit/BIZ	<input type="radio"/>	<input type="radio"/>	<input type="radio"/>	<input type="radio"/>	<input type="radio"/>	<input type="radio"/>	<input type="radio"/>	<input type="radio"/>
Studienberatung an der Hochschule	<input type="radio"/>	<input type="radio"/>	<input type="radio"/>	<input type="radio"/>	<input type="radio"/>	<input type="radio"/>	<input type="radio"/>	<input type="radio"/>
Besuch der Stadt Erfurt	<input type="radio"/>	<input type="radio"/>	<input type="radio"/>	<input type="radio"/>	<input type="radio"/>	<input type="radio"/>	<input type="radio"/>	<input type="radio"/>
Besuch der Hochschule (Schnuppertage)	<input type="radio"/>	<input type="radio"/>	<input type="radio"/>	<input type="radio"/>	<input type="radio"/>	<input type="radio"/>	<input type="radio"/>	<input type="radio"/>
Studierende der Hochschule	<input type="radio"/>	<input type="radio"/>	<input type="radio"/>	<input type="radio"/>	<input type="radio"/>	<input type="radio"/>	<input type="radio"/>	<input type="radio"/>
Studierendenwerk	<input type="radio"/>	<input type="radio"/>	<input type="radio"/>	<input type="radio"/>	<input type="radio"/>	<input type="radio"/>	<input type="radio"/>	<input type="radio"/>
Sonstiges:								

Die untenstehende Abbildung verdeutlicht, dass mit 95 Prozent am häufigsten die Homepage der Hochschule oder des Fachbereichs als Informationsquelle zum Studienangebot durch die befragten Studierenden genutzt wurde. Knapp die Hälfte gab an, Flyer oder Broschüren der Hochschule eingesetzt zu haben. In einem ähnlichen Umfang wurden der Besuch der Stadt sowie Freunde, Bekannte und/oder Mitschüler als Informationsquelle für die Entscheidung für einen Studiengang herangezogen. Zu 28 Prozent sind Social Media, Eltern und andere Verwandte sowie Studierende der Hochschule als Informationsquelle genannt worden. Knapp ein Viertel nutzte darüber hinaus Hochschulrankings oder den Besuch der

Hochschule, um sich über das Studienangebot in der Landeshauptstadt zu informieren. Die Studienberatung der Schule sowie diverse Printmedien waren für rund ein Fünftel der Studierenden in diesem Kontext relevant. Von nachrangiger Bedeutung im Zuge der Informationsuche zum Studienangebot in Erfurt ist die Studienberatung der Hochschule (15 Prozent), die Agentur für Arbeit/BIZ (14 Prozent), das Studierendenwerk (6 Prozent), die Homepage der Stadt Erfurt (5 Prozent) sowie Informationen aus dem Radio oder Fernsehen (2 Prozent). Es ist anzunehmen, dass diese Medien junge Zielgruppen kaum erreichen.

Abbildung 20: Nutzung von Informationsquellen zum Studienangebot

Haben Sie die folgenden Informationsquellen genutzt, um sich zu Studienangeboten zu informieren und wenn ja, waren diese hilfreich? *Zur Information genutzt.*



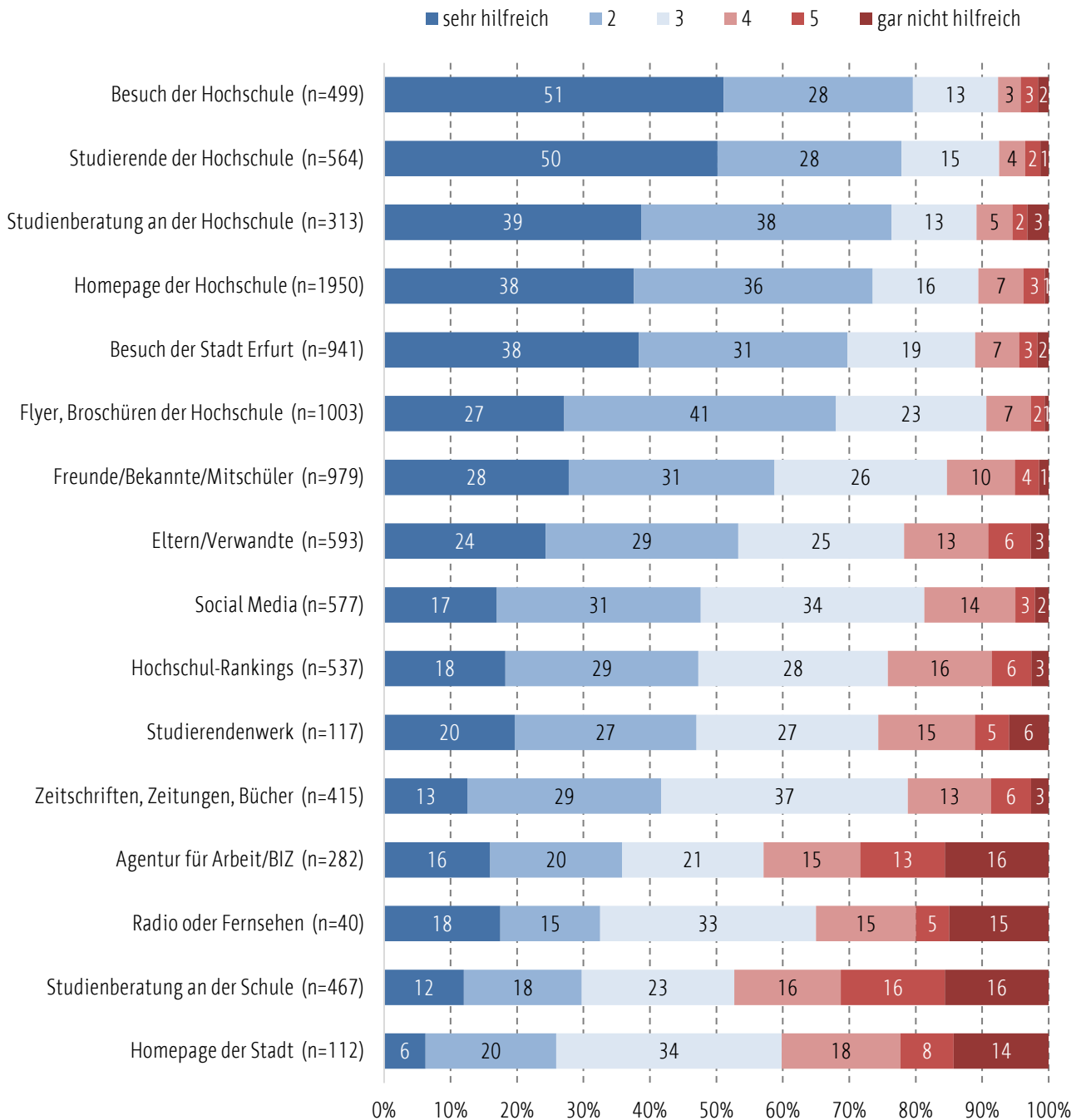
Auswertung bezieht sich nur auf gültige Angaben (Antwortausfälle wurden nicht berücksichtigt).

n=2.048 – 2.154

Das Ranking der angewandten Informationsquellen anhand deren Nutzen für die Wahl des Studiengangs unterscheidet sich wesentlich von der Darstellung der Nutzungsfrequenz der einzelnen Medien. Auf Platz eins befindet sich in diesem Zusammenhang ein Besuch der Hochschule, welcher zu 51 Prozent als sehr hilfreich zur Information zum Studienangebot in Erfurt angesehen wurde. Ebenso hilfreich waren Auskünfte von Studierenden vor Ort für die Befragungsteilnehmer (50 Prozent *sehr hilfreich*). Von besonderem Nutzen war zudem die Studienberatung (39 Prozent *sehr hilfreich*) und die Homepage der Hochschule sowie ein Besuch der Stadt Erfurt für die befragten Studierenden (je 38 Prozent *sehr hilfreich*). Im Mittelfeld der Tauglichkeitsbeurteilung sind Printmedien wie Flyer und Broschüren (27 Prozent *sehr hilfreich*) sowie mündliche Informationsquellen in Form von

Freunden, Bekannten, Mitschülern (28 Prozent *sehr hilfreich*) oder Eltern und Verwandten zu finden (24 Prozent *sehr hilfreich*). Insgesamt vertrauen die Studierenden bei der Wahl des Studiengangs und des Studienorts bevorzugt auf die visuellen Eindrücke vor Ort sowie auf mündliche Auskünfte von Vertrauenspersonen oder wahrgenommenen Experten. Erst in der zweiten Hälfte des Rankings wird Social Media (17 Prozent *sehr hilfreich*), das Studierendenwerk (20 Prozent *sehr hilfreich*) oder das Hochschulranking (18 Prozent *sehr hilfreich*), thematisiert. Als eher weniger hilfreich schätzten die Befragungsteilnehmer die Agentur für Arbeit/BIZ (16 Prozent *gar nicht hilfreich*), die Studienberatung der Schule (16 Prozent *gar nicht hilfreich*), die Homepage der Stadt Erfurt (14 Prozent *gar nicht hilfreich*) sowie das Radio oder Fernsehen (15 Prozent *gar nicht hilfreich*) ein.

Abbildung 21: Zufriedenheit mit der Nutzung von Informationsquellen zum Studienangebot
Haben Sie die folgenden Informationsquellen genutzt, um sich zu Studienangeboten zu informieren und wenn ja, waren diese hilfreich? *Wie hilfreich war die Informationsquelle?*

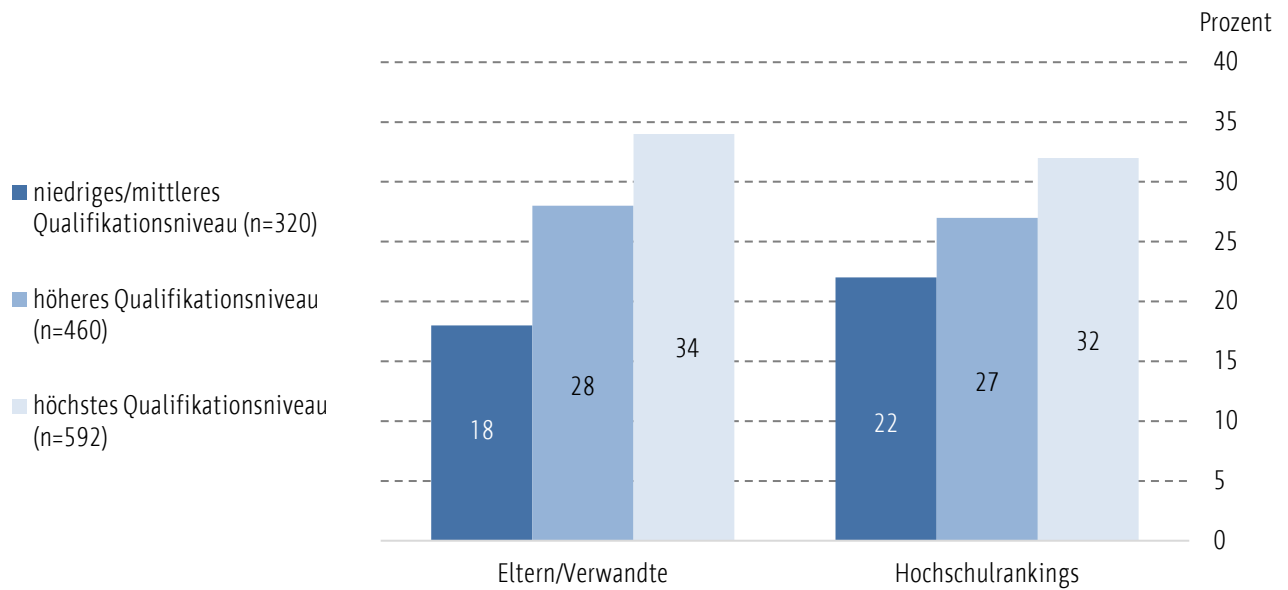


Auswertung bezieht sich nur auf gültige Angaben (Antwortausfälle wurden nicht berücksichtigt).

Bei der Betrachtung der prozentualen Verteilung der Antworten abhängig vom Qualifikationsniveau der Eltern zeigten sich deutliche Unterschiede bezüglich der Nutzung der Informationsquellen Eltern/Verwandte und des Hochschulrankings zur Information über das Studienangebot in Erfurt. Je höher dieses ausfiel, desto häufiger wurden die beiden Informationsquellen genutzt. Dementsprechend wies die Nutzung von Eltern und/oder Verwandten als Informationsquelle 16 Prozentpunkte mehr auf, wenn die Eltern dem

höchsten Qualifikationsniveau zugeordnet wurden, im Vergleich zu Befragten, deren Eltern dem niedrig/mittleren Qualifikationsniveau angehörten. Dieser größere Einfluss von Eltern/Verwandten in Akademikerhaushalten wird gleichwohl bei der Betrachtung der Nutzung von Hochschulrankings deutlich. Auch hier steigt der Nutzungsgrad mit einem höheren Qualifikationsniveau der Eltern, wobei zwischen dem niedrigen/mittleren Qualifikationsniveau und dem höchsten 10 Prozentpunkte liegen.

Abbildung 22: Nutzung von Informationsquellen abhängig vom Bildungsniveau der Eltern
Nutzung der Informationsquelle *Eltern/Verwandte* und *Hochschulrankings* abhängig vom Bildungsniveau der Eltern



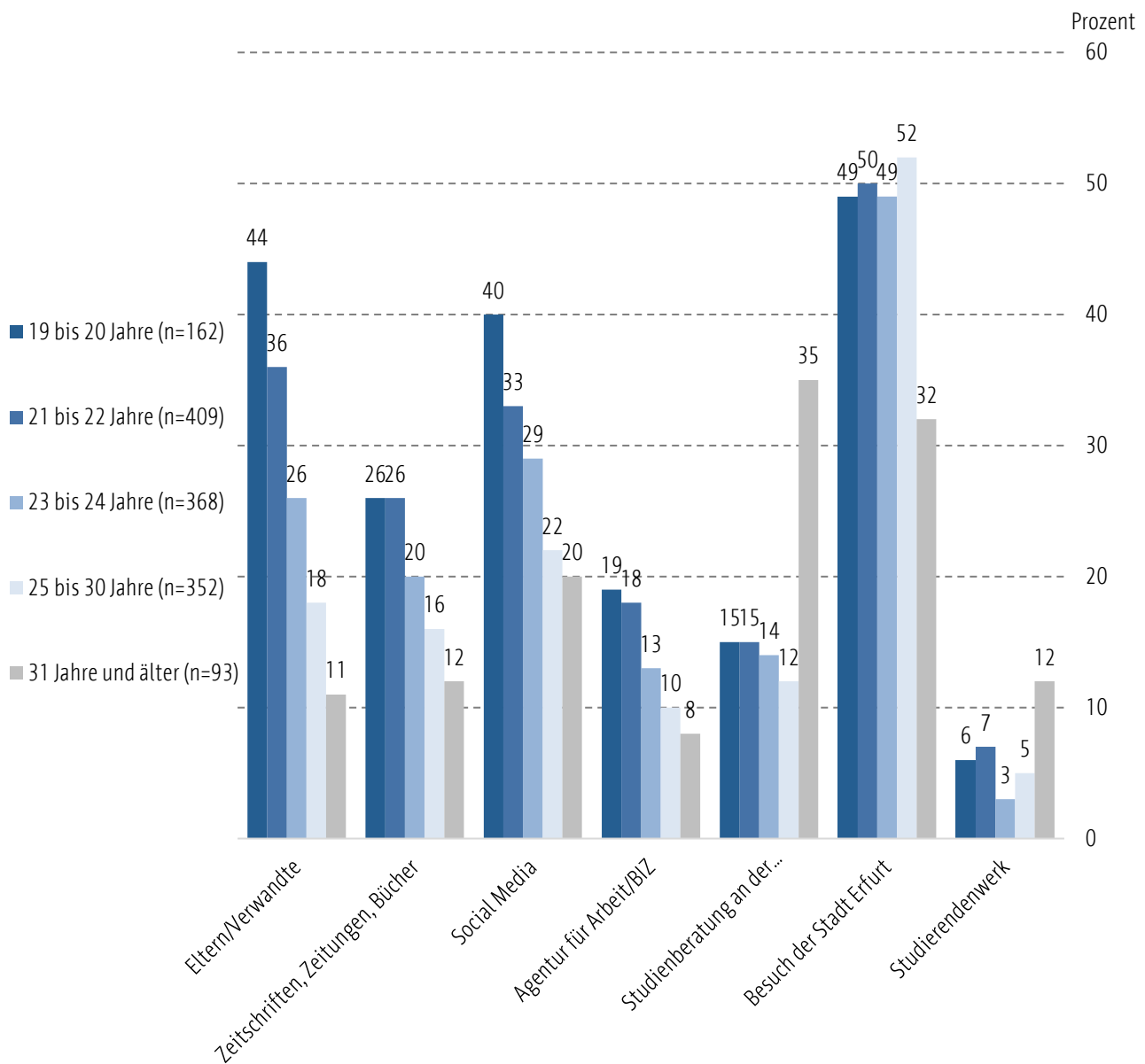
Auswertung bezieht sich nur auf gültige Angaben (Antwortausfälle wurden nicht berücksichtigt).

n=382 - 388

Bei Betrachtung der Nutzungsfrequenz in Abhängigkeit des Alters wiesen sieben Informationsquellen eine erhöhte Varianz auf. Der Einfluss von Eltern und/oder Verwandten sinkt stark mit zunehmenden Alter der Befragten. Mit 44 Prozent werden sie von den 19- bis 20-Jährigen am häufigsten als Informationsquelle genutzt, viermal so oft wie von den über 30-Jährigen. Auch die Nutzung von Printmedien sinkt mit zunehmenden Alter von 26 Prozent bei den 19- bis 22-Jährigen auf 12 Prozent bei den über 30-Jährigen. Social Media wird ebenfalls von den jüngeren Befragten häufiger zur Informationssuche angewendet, jedoch fällt dieser Anteil bereits ab einem Alter von 25 Jahren

ab. Für Studierende über 30 Jahren gewinnen insbesondere vor-Ort-Angebote wie ein Besuch des Studienstandortes sowie die Studienberatung an der Hochschule an Bedeutung. Während 35 Prozent dieser Altersgruppe letzteres in Anspruch nahmen, liegt dieser Anteil in den jüngeren Zielgruppen zwischen 12 und 15 Prozent. Ein Besuch der Stadt Erfurt ist auch für die übrigen Altersgruppen von höchster Relevanz für die Wahl des Studiengangs. Hier liegen die Prozentwerte unter den Befragten bis 30 Jahre bei etwa 50 Prozent und bei den über 30-Jährigen bei knapp einem Drittel.

Abbildung 23: Nutzung von Informationsquellen abhängig vom Alter
Nutzung verschiedener Informationsquellen nach Alter



Auswertung bezieht sich nur auf gültige Angaben (Antwortausfälle wurden nicht berücksichtigt).

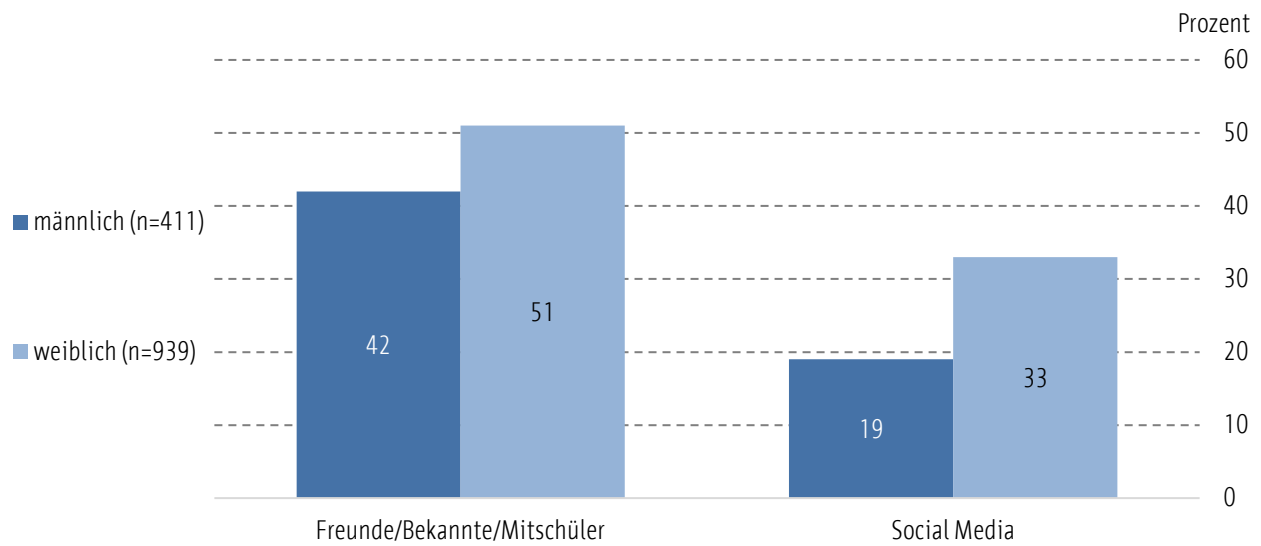
n= 1.373 - 1.381

Bei der geschlechterspezifischen Betrachtung viel für zwei Informationsquellen eine ausgeprägtere differenz auf. So wurden Freunde, Bekannte und Mitschüler von Frauen zu 9% häufiger als

Informationsquelle genutzt als von Männern. Deutlicher ausgeprägt ist die Differenz jedoch bei der Nutzung von Social Media. Frauen benutzen dies häufiger als Informationsmittel als Männer.

Abbildung 24: Nutzung von Informationsquellen abhängig vom Geschlecht

Nutzung der Informationsquellen Freunde/Bekannte/Mitschüler und Social Media nach Geschlecht



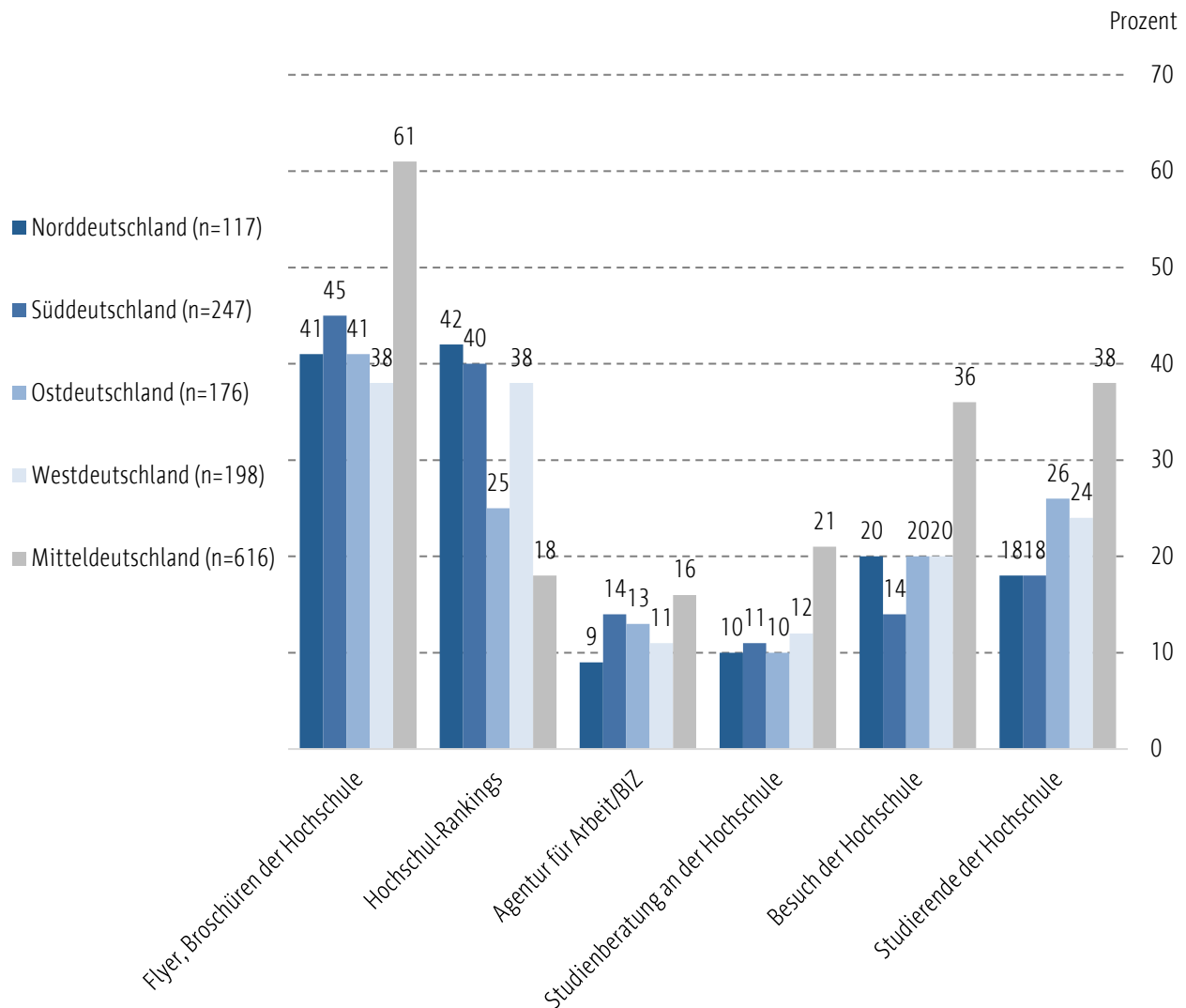
Auswertung bezieht sich nur auf gültige Angaben (Antwortausfälle wurden nicht berücksichtigt).

n=1.344 – 1.349

Für sechs Informationsquellen vielen erhöhte Verteilungsunterschiede abhängig von der Heimatregion auf. Mit einer 38% Nutzungsrate in Westdeutschland und einer 61% Nutzungsrate in Mitteldeutschland ist die Verfügbarkeit von zugeschnittenen Printmedien vorraussichtlich der gewichtigste Grund für die unterschiedliche Nutzungshäufigkeit. Für Studenten aus Ost- und insbesondere Mitteldeutschland nehmen Hochschulrankings eine vergleichsweise niedrige

Bedeutung ein im Vergleich Studierenden aus den alten Bundesländern. Weiterhin gibt es erhöhte Werte durch Studenten aus Mitteldeutschland bei der Nutzung der Agentur für Arbeit/BIZ, der Studierendenberatung an der Hochschule, einem vorherigen Besuch der Hochschule und Studenten der Hochschule. Insbesondere bei den letzteren wird die räumliche Nähe einen wesentlichen Grund für die erhöhte Nutzungsrate darstellen, da die Zugänglichkeit hierdurch erhöht ist.

Abbildung 25: Nutzung von Informationsquellen abhängig von der Herkunft
Nutzung von Informationsquellen abhängig von der Herkunft



Auswertung bezieht sich nur auf gültige Angaben (Antwortausfälle wurden nicht berücksichtigt).

n=1.340 – 1.349

Bezüglich der genutzten Quellen zur Information über Studienangebote bestand die Möglichkeit, unter *Sonstiges* weitere zu ergänzen. Diese Option wurde mit insgesamt 97 Einzelbemerkungen genutzt. Mit 45 entfiel der Großteil auf das Internet

als Informationsquelle. Weiterhin wurde mit 14 Bemerkungen der Arbeitgeber bzw. der Praxispartner genannt. Für einige spielten auch Gespräche oder Hochschulinformationstage eine entscheidende Rolle.

Tabelle 5: Nutzung von Informationsquellen für Studienangebote

Haben Sie die folgenden Informationsquellen genutzt, um sich zu Studienangeboten zu informieren und wenn ja, waren diese hilfreich? Sonstiges:	
Mehrfachantworten möglich	Häufigkeit
Gesamt	2.626
darunter ohne Bemerkung	2.543
Einzelbemerkungen insgesamt	97
Internet	45
Arbeitgeber/Praxispartner	14
Gespräche	13
Hochschulinfotag	11
Sonstiges	14

4.2 Entscheidende Aspekte für die Wahl von Erfurt als Studienort

Die folgende Fragestellung befasst sich mit den ausschlaggebenden Gründen für die Wahl der Landeshauptstadt als Studienstandort. Aus insgesamt 24 vorgegebenen Aspekten sollten durch die Teilnehmer drei entscheidende ausgewählt werden, wobei eigene Ergänzungen möglich waren.

Im Folgenden wurden die Angaben hierzu mit weiteren soziodemografischen Merkmalen der Stichprobe gekreuzt, um tiefgehendere Einblicke in die individuellen Entscheidungsprozesse zu erlangen.

Frage:

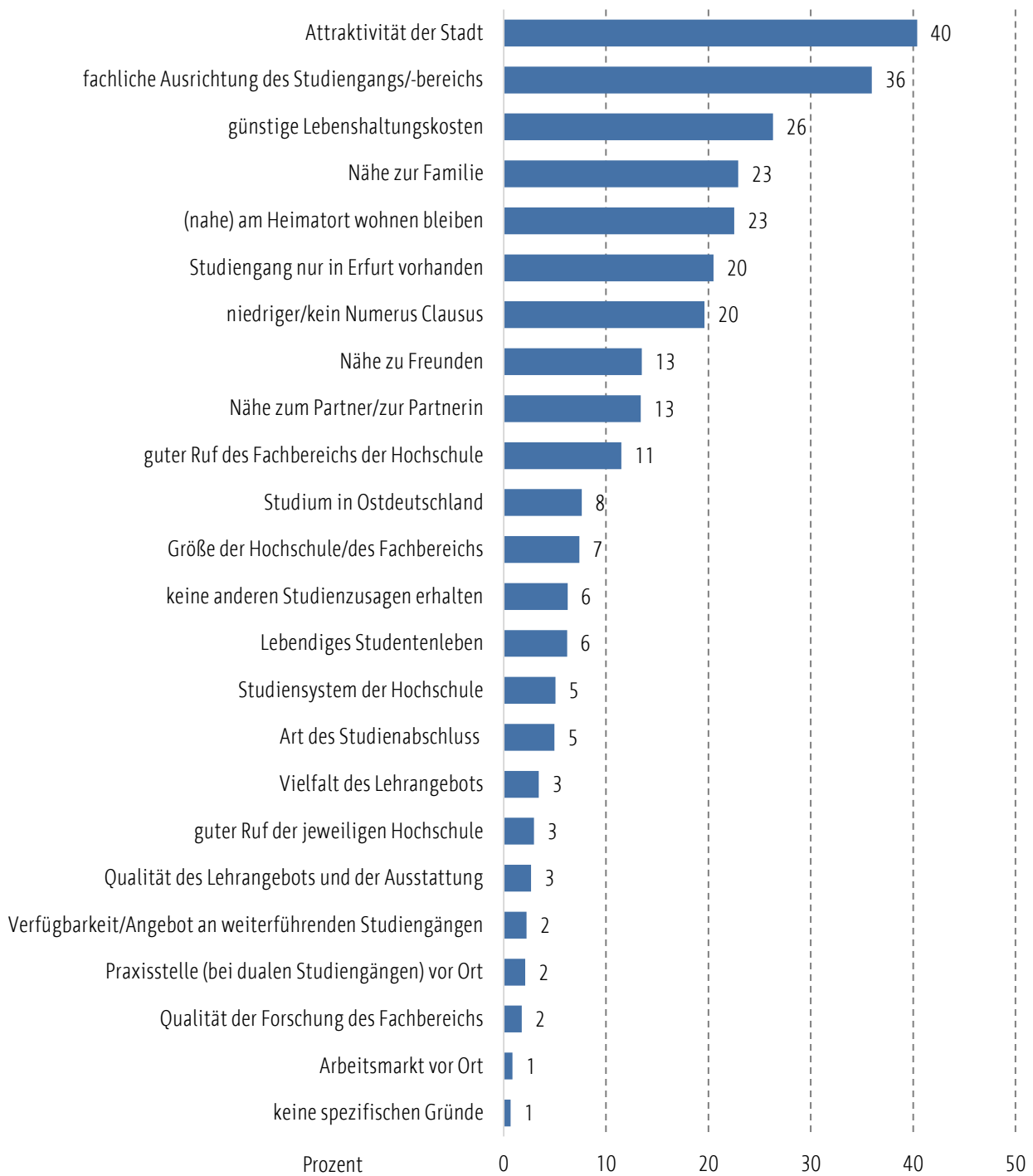
<p>6. Welche entscheidenden Aspekte spielten für die Wahl von Erfurt als Studienstandort eine Rolle? (Mehrfachantworten sind möglich.)</p> <p>Bitte geben Sie lediglich drei Aspekte an. (Mehrfachantworten möglich.)</p>				
<input type="checkbox"/> Nähe zu Freunden	<input type="checkbox"/> Nähe zum Partner/zur Partnerin	<input type="checkbox"/> guter Ruf des Fachbereichs der Hochschule	<input type="checkbox"/> Attraktivität der Stadt (Stadtleben, Größe, Lage, etc.)	<input type="checkbox"/> Vielfalt des Lehrangebots
<input type="checkbox"/> fachliche Ausrichtung des Studiengangs/-bereichs	<input type="checkbox"/> Qualität der Forschung des Fachbereichs	<input type="checkbox"/> günstige Lebenshaltungskosten	<input type="checkbox"/> Lebendiges Studentenleben (Kneipen, Partys, Veranstaltungen, etc.)	<input type="checkbox"/> niedriger/kein Numerus Clausus
<input type="checkbox"/> Studiengang nur in Erfurt vorhanden	<input type="checkbox"/> Studium in Ostdeutschland	<input type="checkbox"/> Nähe zur Familie	<input type="checkbox"/> (nahe) am Heimatort wohnen bleiben	<input type="checkbox"/> guter Ruf der jeweiligen Hochschule
<input type="checkbox"/> Verfügbarkeit/Angebot an weiterführenden Studiengängen	<input type="checkbox"/> Qualität des Lehrangebots und der Ausstattung	<input type="checkbox"/> Art des Studienabschluss (Bachelor-Master vs. Diplom, Staatsexamen, etc.)	<input type="checkbox"/> Größe der Hochschule/des Fachbereichs	<input type="checkbox"/> Arbeitsmarkt vor Ort
<input type="checkbox"/> Studiensystem der Hochschule (Vollzeit, dual, berufsbegleitend, etc.)	<input type="checkbox"/> keine anderen Studienzusagen erhalten	<input type="checkbox"/> Praxisstelle (bei dualen Studiengängen) vor Ort	<input type="checkbox"/> keine spezifischen Gründe	

Die untenstehende Abbildung verdeutlicht, dass die Attraktivität der Stadt (40 Prozent) sowie die fachliche Ausrichtung des Studiengangs (36 Prozent) eine entscheidende Rolle bei der Wahl des Studienstandortes spielten. Es folgen mit 26 Prozent günstige Lebenshaltungskosten sowie mit je 23 Prozent die Nähe zur Familie und zur Heimat. Je ein Fünftel entscheidet sich außerdem aufgrund eines niedrigen oder keinen Numerus Clausus sowie der Exklusivität des Studiengangs für die Landeshauptstadt. Im zweistelligen

Prozentbereich befanden sich außerdem die Aspekte Nähe zu Freunden oder zum Partner*in sowie der gute Ruf des Fachbereichs der Hochschule. Unterhalb dessen existiert ein dichtes Feld an Aspekten, die von weniger als 10 Prozent der Befragten genannt wurden. Hierzu zählen beispielsweise die Verfügbarkeit von weiterführenden Studiengängen, die Qualität der Forschung des Fachbereichs (je zwei Prozent) oder der Arbeitsmarkt vor Ort (ein Prozent).

Abbildung 26: Entscheidende Aspekte für die Wahl von Erfurt als Studienort

Welche entscheidenden Aspekte spielten für die Wahl von Erfurt als Studienort eine Rolle?



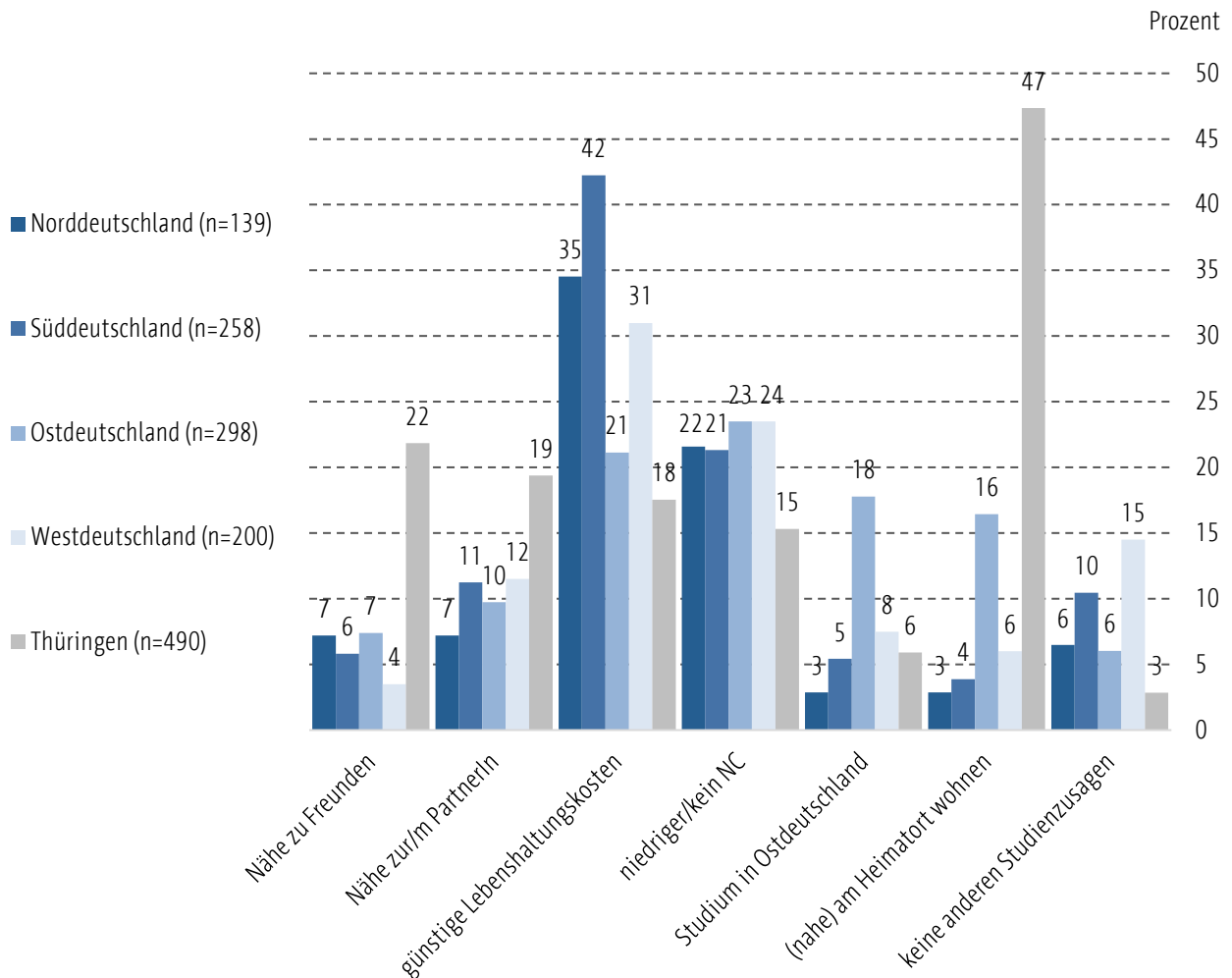
Auswertung bezieht sich nur auf gültige Angaben (Antwortausfälle wurden nicht berücksichtigt).

n=2.099

Bei Betrachtung der genannten Aspekte in Abhängigkeit der Herkunft zeigen sich zum Teil deutliche Unterschiede. Bei Studierenden aus Nord- (37 Prozent) und Süddeutschland (42 Prozent) spielten günstige Lebenshaltungskosten bei der Wahl des Studienstandortes eine entscheidende Rolle, während für Studierende aus Ost- und Mitteldeutschland insbesondere das Studieren in Ostdeutschland (Ostdeutschland: 20 Prozent) und die Nähe zum Heimatort (Mitteldeutschland: 40 Prozent) relevant waren.

Studierende aus Westdeutschland nannten ebenfalls häufig die günstigen Lebenshaltungskosten als entscheidenden Faktor (31 Prozent). Daneben gaben sie jedoch auch häufiger als die übrigen an, keine andere Studienzusage erhalten zu haben (15 Prozent) oder aufgrund eines niedrigen oder keinen Numerus Clausus in die Landeshauptstadt gekommen zu sein (24 Prozent). Letzteres spielte für den Großteil der Studierenden eine Rolle, am wenigsten für Teilnehmer aus Mitteldeutschland.

Abbildung 27: Entscheidende Aspekte für Erfurt als Studienort abhängig von der Herkunft
Welche entscheidenden Aspekte spielten für die Wahl von Erfurt als Studienort eine Rolle?
abhängig von der Herkunft



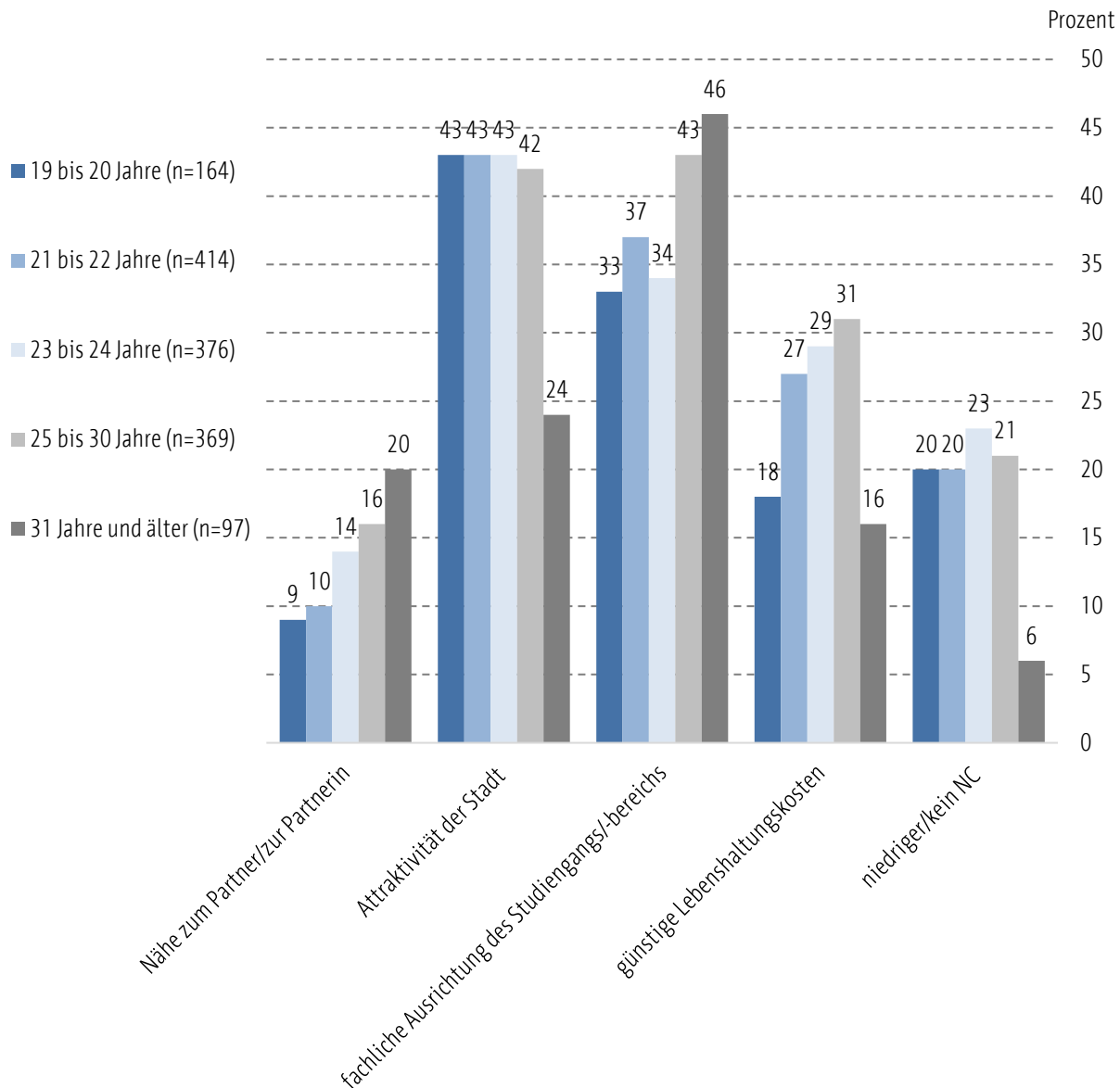
Auswertung bezieht sich nur auf gültige Angaben (Antwortausfälle wurden nicht berücksichtigt).

n=1.385

Mit zunehmenden Alter der Studierenden spielt die Nähe zum Partner*in sowie die fachliche Ausrichtung des Studiengangs eine immer größere Rolle. In Bezug auf die drei übrigen dargestellten Aspekte zeigt sich ein deutlicher Bruch zwischen den Befragungsteilnehmern unter und über 30 Jahren. Die Attraktivität der Stadt hat für Befragte bis 30 Jahre einen nahezu gleichbleibend hohen Wert (42 bis 43 Prozent), fällt jedoch in der Altersgruppe der 31-Jährigen und älter auf 24 Prozent ab. Ein ähnliches Bild zeigt sich für die

günstigen Lebenshaltungskosten, deren Wertigkeit mit zunehmenden Alter bis 30 Jahre kontinuierlich zunehmen, während sie in der ältesten Kohorte auf 16 Prozent abfällt. Insbesondere für die mittleren Altersklassen zwischen 21 und 30 Jahren scheint dies ein bedeutender Faktor zu sein. Ein niedriger bis kein Numerus Clausus spielt für ein Fünftel bis ein Viertel der Altersklassen bis 30 Jahre eine Rolle. Für über 30-Jährige scheint dieser allerdings keine Bedeutung mehr zu besitzen (sechs Prozent).

Abbildung 28: Entscheidende Aspekte für Erfurt als Studienort, abhängig vom Alter
**Welche entscheidenden Aspekte spielten für die Wahl von Erfurt als Studienort eine Rolle?
abhängig von den Altersgruppen**



Auswertung bezieht sich nur auf gültige Angaben (Antwortausfälle wurden nicht berücksichtigt).

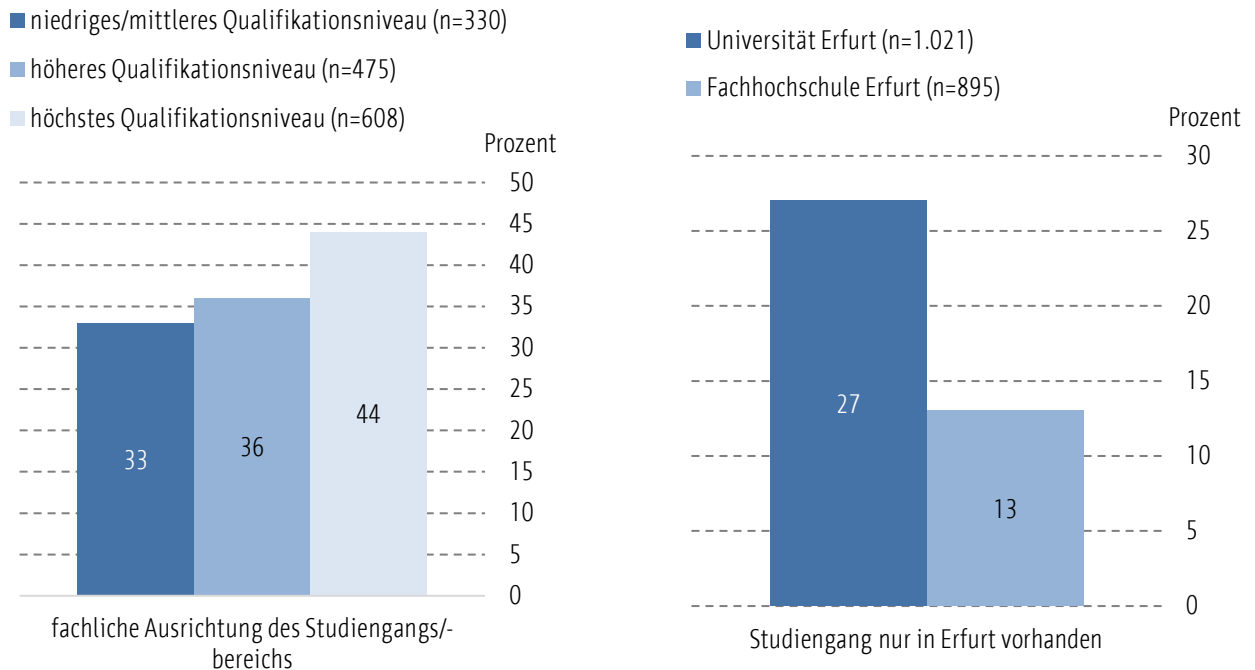
n=1.420

Bei der Betrachtung des Qualifikationsniveaus der Eltern der befragten Studierenden ist festzustellen, dass die Bedeutung der fachlichen Ausrichtung des Studienganges mit einem zunehmenden Qualifikationsniveau steigt. Der Unterschied zwischen Studierenden, deren Eltern dem niedrigen bzw. mittleren Qualifikationsniveau zugeordnet wurden, zu jenen, deren Eltern dem höchsten Qualifikationsniveau angehören, beträgt 11 Prozent (von 33 Prozent auf 44 Prozent).

Die Exklusivität von Studiengängen ist den Ergebnissen nach an der Universität stärker ausgeprägt als an der Fachhochschule Erfurt. 27 Prozent der Studierenden an der Universität gaben dies als entscheidenden Grund für die Aufnahme eines Studiums in Erfurt an, während dieser Anteil unter den Studierenden an der Fachhochschule lediglich bei 13 Prozent liegt.

Abbildung 29: Entscheidende Aspekte für Erfurt als Studienort, abhängig vom Qualifikationsniveau der Eltern und der Studieneinrichtung

**Welche entscheidenden Aspekte spielten für die Wahl von Erfurt als Studienort eine Rolle?
abhängig vom Qualifikationsniveau der Eltern und der Studieneinrichtung**



Auswertung bezieht sich nur auf gültige Angaben (Antwortausfälle wurden nicht berücksichtigt).

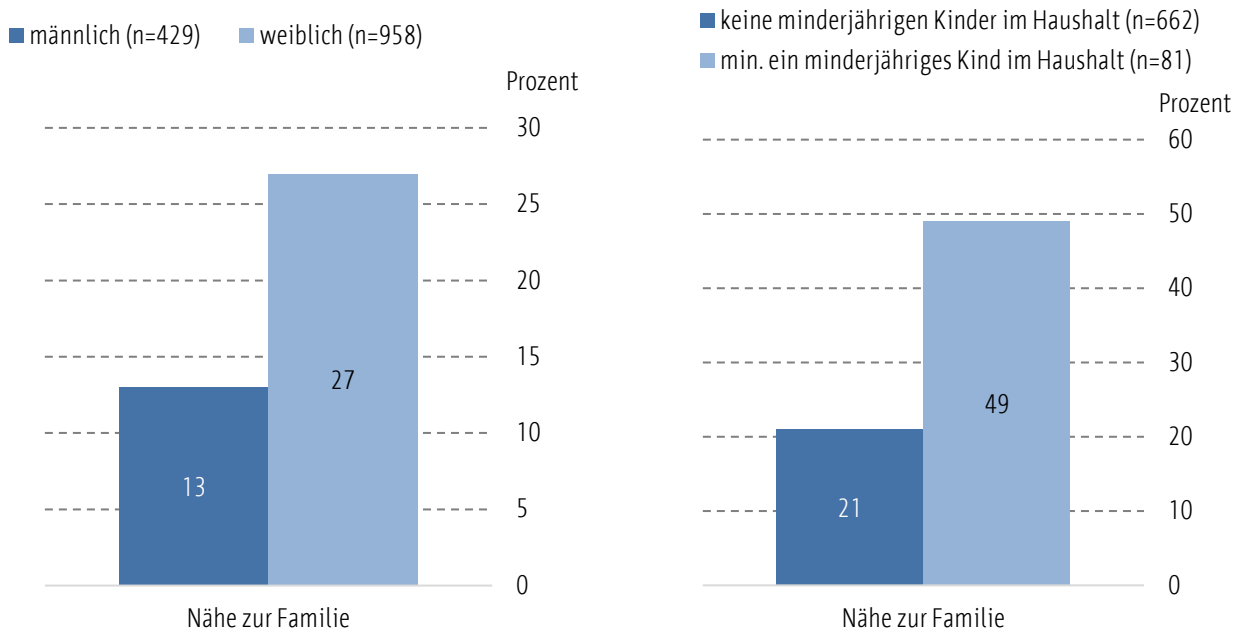
n=1.413

Die Bedeutung der Nähe zur Familie für die Wahl des Studienstandorts differenziert abhängig vom Geschlecht. Mit 27 Prozent wurde dieser Aspekt mehr als doppelt so häufig von Frauen in ihren Entscheidungsprozess mit einbezogen als von Männern (13 Prozent). Zudem gewinnt dieser mit der Existenz minderjähriger Kinder im eigenen

Haushalt an Bedeutung. 49 Prozent derjenigen mit mindestens einem minderjährigen Kind empfanden die Nähe zur Familie als relevant für die Wahl des Studienstandortes, wohingegen dies nur bei 21 Prozent der Befragten ohne minderjährige Kinder im Haushalt der Fall war.

Abbildung 30: Entscheidende Aspekte für Erfurt als Studienort, abhängig vom Geschlecht und Anzahl der minderjährigen Kinder im Haushalt

**Welche entscheidenden Aspekte spielten für die Wahl von Erfurt als Studienort eine Rolle?
abhängig vom Geschlecht und Anzahl der minderjährigen Kinder im Haushalt**



Auswertung bezieht sich nur auf gültige Angaben (Antwortausfälle wurden nicht berücksichtigt).

n=1.387

4.3 Wichtigkeit von verschiedenen Aspekten für das Studieren und Leben in Erfurt

Nachdem die Befragten danach befragt wurden, welche Aspekte für die Wahl des Studienstandortes Erfurt entscheidend waren, sollten diese zudem Aspekte benennen, die ihnen darüber hinaus für das Studieren und Leben in Erfurt wichtig sind. Hierbei

wurde den Teilnehmern eine Liste von möglichen Aspekten vorgegeben, deren Wertigkeit sie jeweils auf einer fünfstufigen Skala mit den Ankern *sehr wichtig* und *sehr unwichtig* beurteilen sollten.

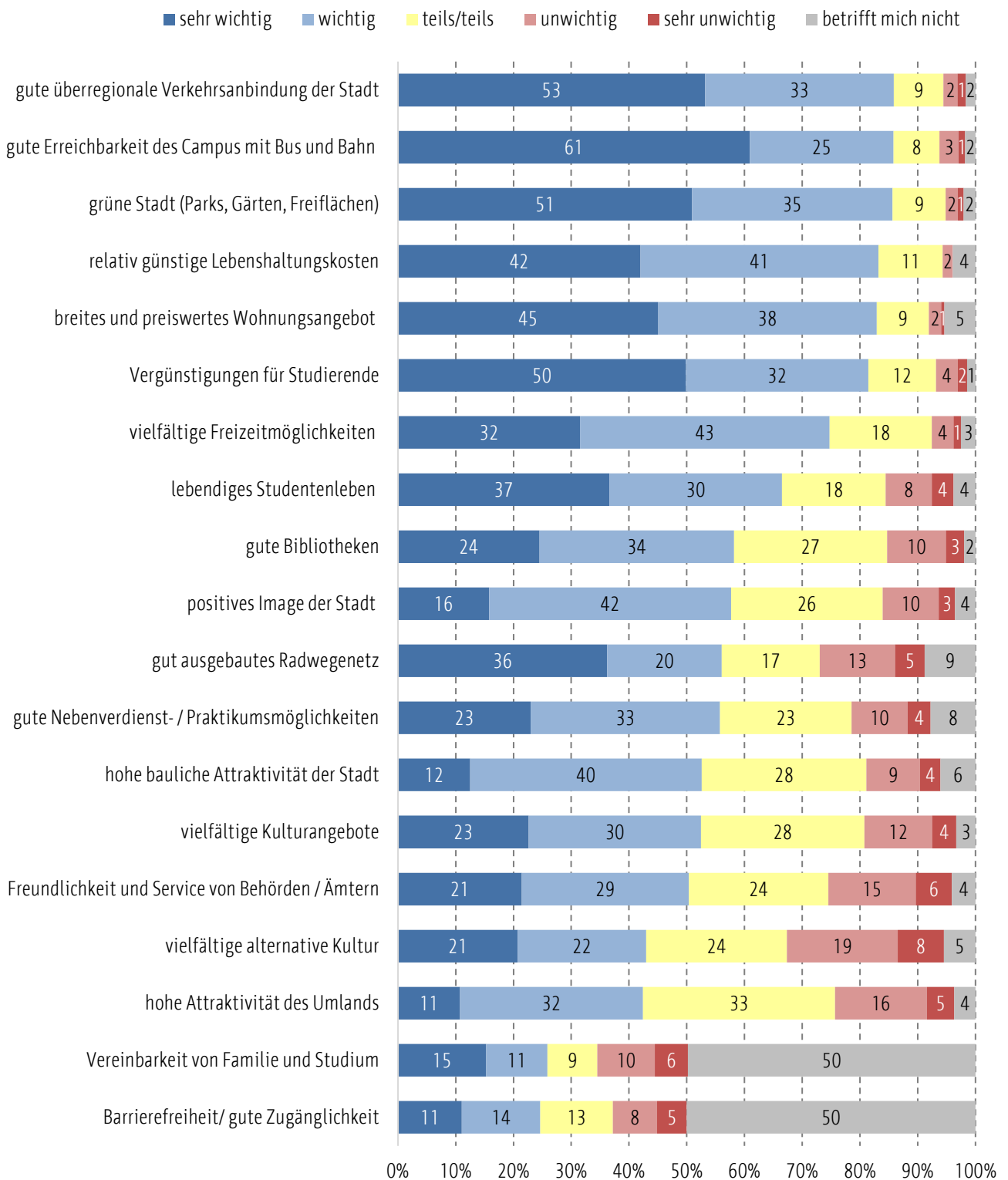
Frage:

7. Wie wichtig sind Ihnen folgende Aspekte für das Studieren und Leben in Erfurt?						
	sehr wichtig	wichtig	teils/teils	unwichtig	sehr unwichtig	betrifft mich nicht
hohe bauliche Attraktivität der Stadt	<input type="radio"/>	<input type="radio"/>	<input type="radio"/>	<input type="radio"/>	<input type="radio"/>	<input type="radio"/>
„grüne Stadt“ (Parks, Gärten, Freiflächen)	<input type="radio"/>	<input type="radio"/>	<input type="radio"/>	<input type="radio"/>	<input type="radio"/>	<input type="radio"/>
positives Image der Stadt	<input type="radio"/>	<input type="radio"/>	<input type="radio"/>	<input type="radio"/>	<input type="radio"/>	<input type="radio"/>
hohe Attraktivität des Umlands	<input type="radio"/>	<input type="radio"/>	<input type="radio"/>	<input type="radio"/>	<input type="radio"/>	<input type="radio"/>
gute überregionale Verkehrsanbindung der Stadt	<input type="radio"/>	<input type="radio"/>	<input type="radio"/>	<input type="radio"/>	<input type="radio"/>	<input type="radio"/>
gute Erreichbarkeit des Campus mit Bus und Bahn	<input type="radio"/>	<input type="radio"/>	<input type="radio"/>	<input type="radio"/>	<input type="radio"/>	<input type="radio"/>
gut ausgebautes Radwegenetz	<input type="radio"/>	<input type="radio"/>	<input type="radio"/>	<input type="radio"/>	<input type="radio"/>	<input type="radio"/>
relativ günstige Lebenshaltungskosten	<input type="radio"/>	<input type="radio"/>	<input type="radio"/>	<input type="radio"/>	<input type="radio"/>	<input type="radio"/>
breites und preiswertes Wohnungsangebot	<input type="radio"/>	<input type="radio"/>	<input type="radio"/>	<input type="radio"/>	<input type="radio"/>	<input type="radio"/>
lebendiges Studentenleben (Kneipen, Partys etc.)	<input type="radio"/>	<input type="radio"/>	<input type="radio"/>	<input type="radio"/>	<input type="radio"/>	<input type="radio"/>
vielfältige Kulturangebote (Oper, Theater, Museen etc.)	<input type="radio"/>	<input type="radio"/>	<input type="radio"/>	<input type="radio"/>	<input type="radio"/>	<input type="radio"/>
vielfältige alternative Kultur (Szene, Kleinkunst etc.)	<input type="radio"/>	<input type="radio"/>	<input type="radio"/>	<input type="radio"/>	<input type="radio"/>	<input type="radio"/>
vielfältige Freizeitmöglichkeiten	<input type="radio"/>	<input type="radio"/>	<input type="radio"/>	<input type="radio"/>	<input type="radio"/>	<input type="radio"/>
gute Bibliotheken	<input type="radio"/>	<input type="radio"/>	<input type="radio"/>	<input type="radio"/>	<input type="radio"/>	<input type="radio"/>
Freundlichkeit und Service von Behörden / Ämtern	<input type="radio"/>	<input type="radio"/>	<input type="radio"/>	<input type="radio"/>	<input type="radio"/>	<input type="radio"/>
gute Nebenverdienst- / Praktikumsmöglichkeiten	<input type="radio"/>	<input type="radio"/>	<input type="radio"/>	<input type="radio"/>	<input type="radio"/>	<input type="radio"/>
Vergünstigungen für Studierende (z. B. in den Bereichen Kultur und Freizeit, ÖPNV)	<input type="radio"/>	<input type="radio"/>	<input type="radio"/>	<input type="radio"/>	<input type="radio"/>	<input type="radio"/>
Vereinbarkeit von Familie und Studium (gute Betreuungsmöglichkeiten, z.B. eigene Kindergärten)	<input type="radio"/>	<input type="radio"/>	<input type="radio"/>	<input type="radio"/>	<input type="radio"/>	<input type="radio"/>
Barrierefreiheit/ gute Zugänglichkeit	<input type="radio"/>	<input type="radio"/>	<input type="radio"/>	<input type="radio"/>	<input type="radio"/>	<input type="radio"/>

Am relevantesten wurden hierbei die überregionalen sowie innerstädtischen Verkehrsanbindungen empfunden, welche von mehr als der Hälfte der Befragten als *sehr wichtig* eingestuft wurden. Ebenso wichtig sind den Studierenden grüne Freiflächen innerhalb der Stadt. Knapp dahinter folgen erneut finanzielle Aspekte des Lebens und Wohnens in der Landeshauptstadt, diese betreffen sowohl die günstigen Lebenshaltungskosten (sehr wichtig: 42 Prozent) als auch ein preiswertes Wohnungsangebot (sehr wichtig: 45 Prozent) und angemessene

Vergünstigungen für Studierende (sehr wichtig: 50 Prozent). Erst nachfolgend schließen sich verschiedene Aspekte der Freizeitgestaltung wie vielfältige Freizeitmöglichkeiten (sehr wichtig: 32 Prozent), ein lebendiges Studentenleben (sehr wichtig: 37 Prozent) oder gute Bibliotheken (sehr wichtig: 24 Prozent) an. Von mittlerer bis niedriger Relevanz wurde die Attraktivität und das Image der Stadt und des Umlandes, die Vielfältigkeit von Kulturangeboten sowie die Nebenverdienst- und Praktikumsmöglichkeiten eingeschätzt

Abbildung 31: Wichtige Aspekte für das Studieren und Leben in Erfurt
Wie wichtig sind Ihnen folgende Aspekte für das Studieren und Leben in Erfurt?



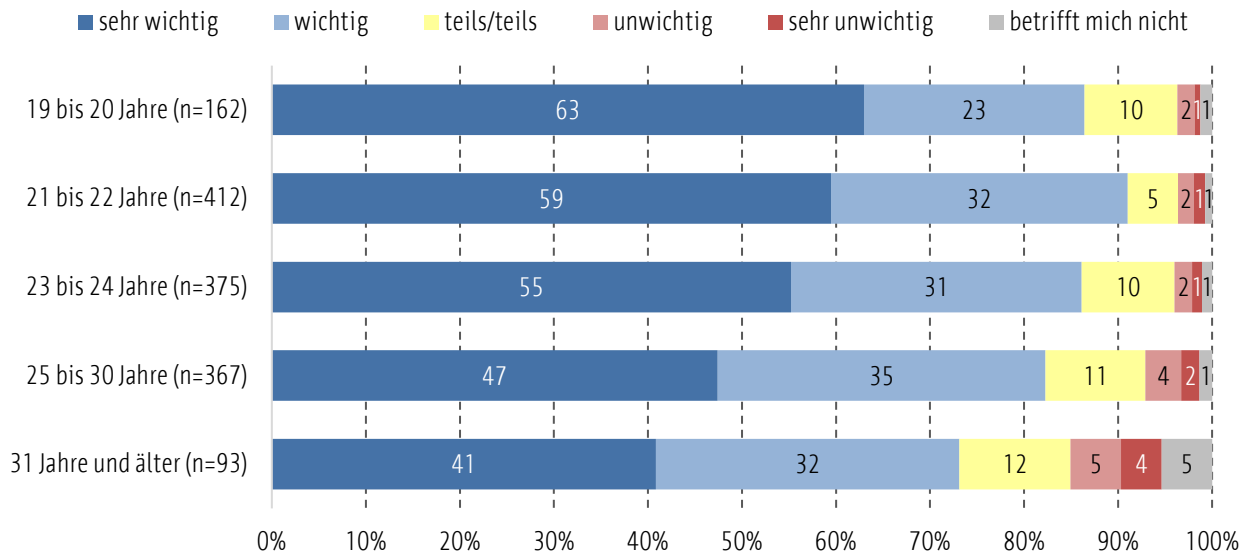
Auswertung bezieht sich nur auf gültige Angaben (Antwortausfälle wurden nicht berücksichtigt).

n=2.017

Die Wichtigkeit einer guten überregionalen Verkehrsanbindung nimmt mit steigendem Alter tendenziell ab, liegt aber insgesamt auf einem hohen Niveau. Während knapp zwei Drittel der 19- bis 20-Jährigen diesen Aspekt als sehr wichtig für

das Leben und Studieren in Erfurt empfinden, trifft dies nur auf 41 Prozent der über 30-Jährigen zu. In dieser Altersklasse erreicht der Anteil von Personen, welche dies als unwichtig bis sehr unwichtig erachten, zudem mit neun Prozent sein Maximum

Abbildung 32: Wichtigkeit einer guten überregionalen Verkehrsanbindung abhängig vom Alter
Wichtigkeit einer guten überregionalen Verkehrsanbindung abhängig vom Alter

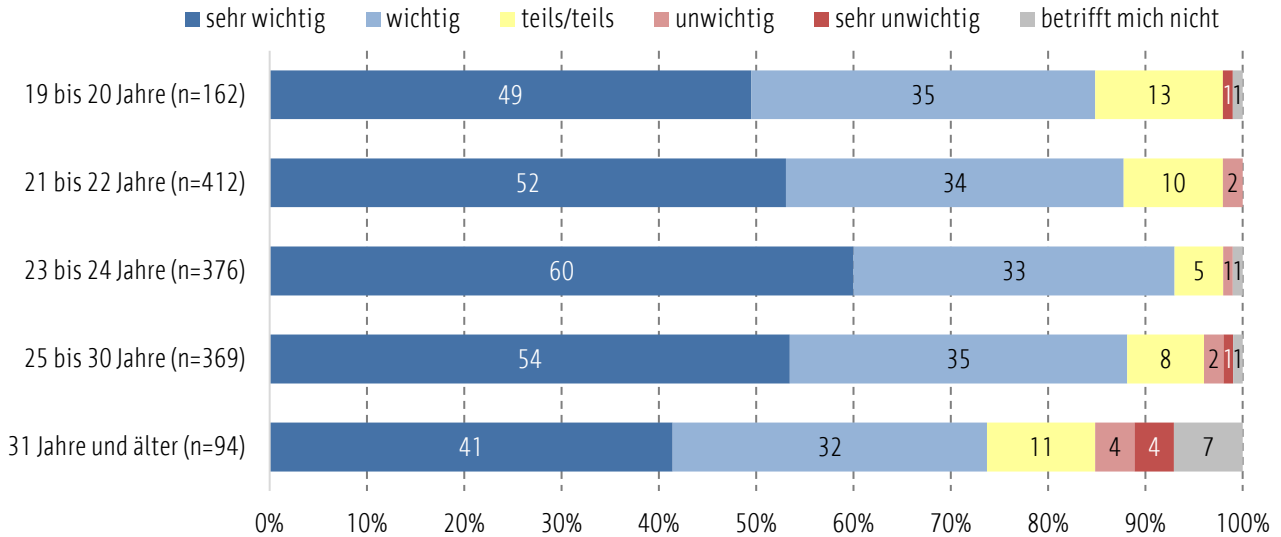


Auswertung bezieht sich nur auf gültige Angaben (Antwortausfälle wurden nicht berücksichtigt).

Die Begrünung der Stadt hat eine allgemein hohe Bedeutung für das Studieren und Leben in Erfurt. Am relevantesten schätzten dies Studierende im Alter von 23 bis 24 Jahren ein. Für die Altersgruppe der

über 30-Jährigen nimmt die Wichtigkeit leicht ab, acht Prozent gaben hier zudem an, dass dieser Aspekt für sie unwichtig bis sehr unwichtig sei.

Abbildung 33: Wichtigkeit einer „grünen Stadt“ abhängig vom Alter
Wichtigkeit einer „grünen Stadt“ (Parks, Gärten, Freiflächen) abhängig vom Alter

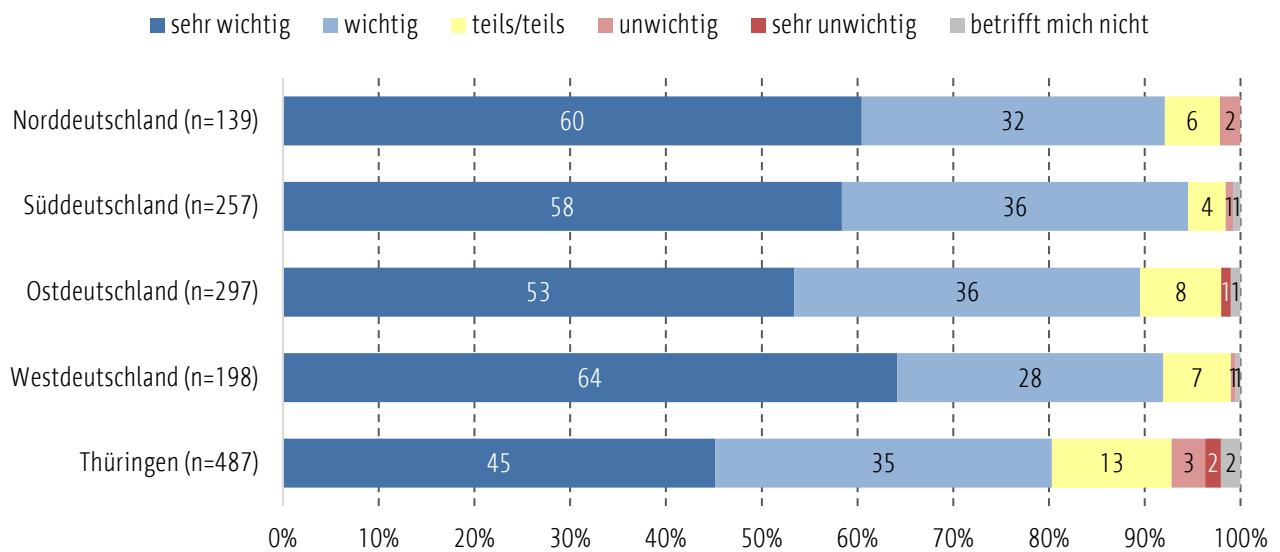


Auswertung bezieht sich nur auf gültige Angaben (Antwortausfälle wurden nicht berücksichtigt).

Abhängig von der Herkunft der Erfurter Studierenden zeigt sich, dass eine begrünte Stadt insbesondere für Studenten aus West- (64 Prozent *sehr wichtig*) und Norddeutschland (60 Prozent *sehr wichtig*) von Relevanz ist. Studierende, welche in Thüringen ihre Hochschulzugangsberechtigung

erwarben, empfinden die Begrünung der Stadt vergleichsweise als weniger wichtig (45 Prozent *sehr wichtig*, 35 Prozent *wichtig*). Unter diesen gab auch ein größerer Anteil an, dies als teilweise (13 Prozent), unwichtig (drei Prozent) oder sehr unwichtig (zwei Prozent) anzusehen.

Abbildung 34: Wichtigkeit einer „grünen Stadt“ abhängig von der Herkunft
Wichtigkeit einer „grünen Stadt“ (Parks, Gärten, Freiflächen) abhängig von der Herkunft

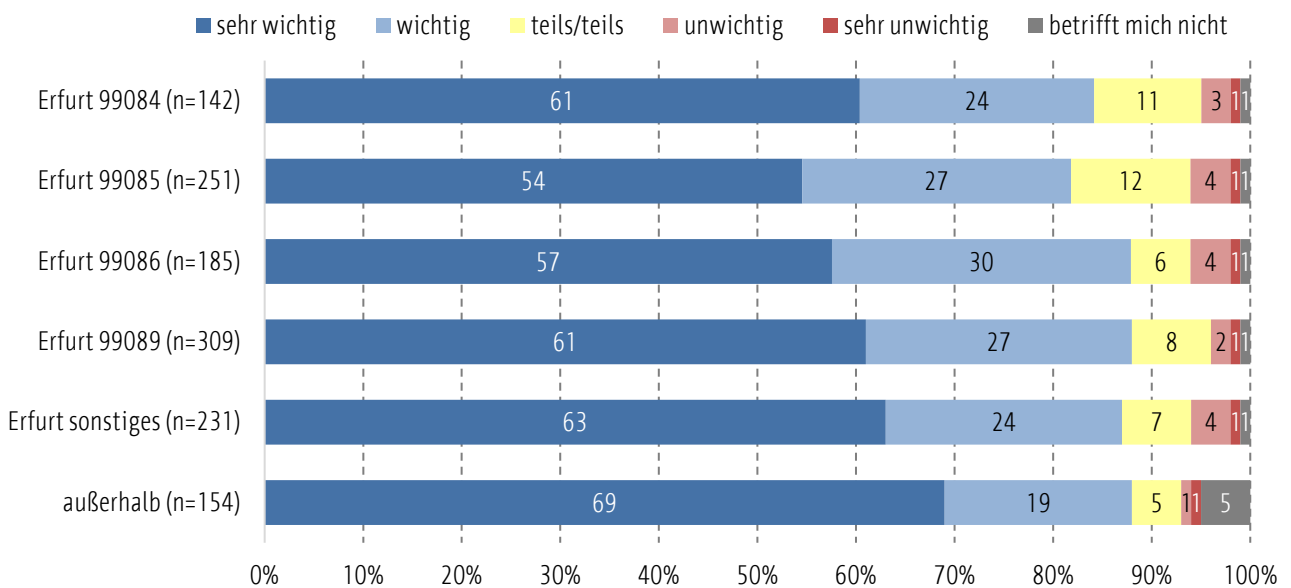


Auswertung bezieht sich nur auf gültige Angaben (Antwortausfälle wurden nicht berücksichtigt).

Die untenstehende Abbildung verdeutlicht, dass eine gute Erreichbarkeit des Campus mit Bus und Bahn für alle Studierende eine zentrale Rolle spielt. Insbesondere Studierende, welche außerhalb der Stadtgrenzen wohnhaft sind, bewerteten diesen Aspekt zu 69 Prozent als sehr wichtig und nur zu zwei Prozent als unwichtig oder sehr unwichtig. Auch Studierende, welche nicht in den innenstadtnahen Stadtteilen ansässig sind (Erfurt

sonstiges) empfinden dies zu 63 Prozent als sehr wichtig und zu 24 Prozent als wichtig. Etwas weniger relevant ist die Erreichbarkeit des Campus mit öffentlichen Verkehrsmitteln für Studierende aus der der Krämpervorstadt (99085) oder der Johannesvorstadt (99086). Hier lag die prozentuale Zustimmung zur Kategorie *sehr wichtig* mit 54 bzw. 57 Prozent am niedrigsten

Abbildung 35: Wichtigkeit einer guten Erreichbarkeit des Campus nach Postleitzahlgebiet
Wichtigkeit einer guten Erreichbarkeit des Campus mit Bus und Bahn abhängig vom Postleitzahlgebiet

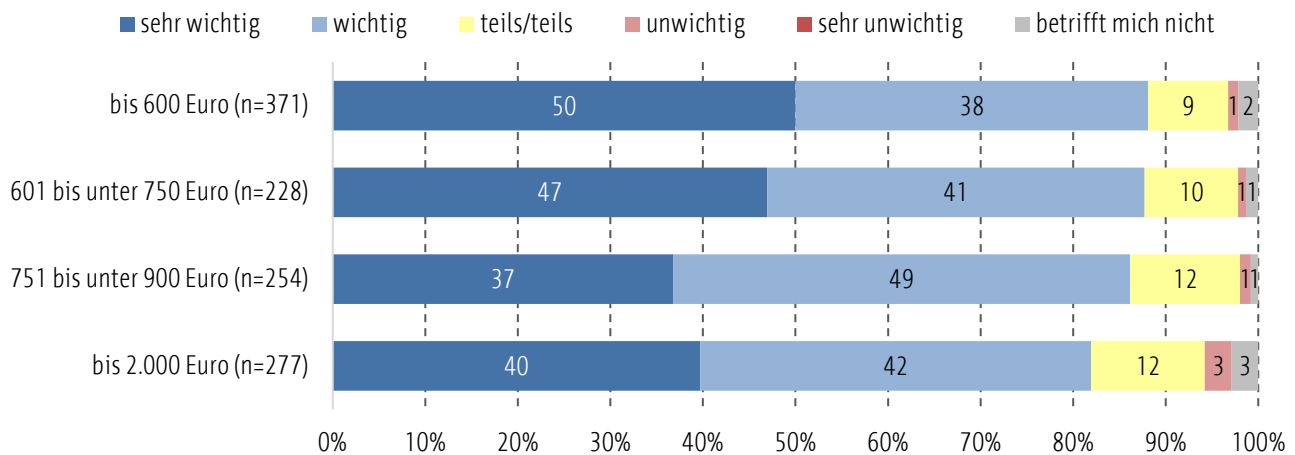


Auswertung bezieht sich nur auf gültige Angaben (Antwortausfälle wurden nicht berücksichtigt).

Die Darstellung der Relevanz günstiger Lebenshaltungskosten für das Studieren und Wohnen in Erfurt in Abhängigkeit des Haushaltsnettoeinkommens der Studierenden zeigt, dass dies insbesondere für Studierende mit geringeren Einkommen bis unter 750 Euro sehr wichtig (47 bis 50 Prozent) ist, während der

prozentuale Anteil in dieser Kategorie unter den Studierenden mit einem höheren Einkommen sinkt (37 bis 40 Prozent) und sich in die Kategorie wichtig verlagert. Ebenso liegen die prozentualen Anteile in der Kategorie *teils/teils* in den beiden oberen Einkommensklassen mit 12 Prozent leicht höher als in den beiden niedrigen (neun bis zehn Prozent).

Abbildung 36: Wichtigkeit günstiger Lebenshaltungskosten abhängig vom Haushaltsnettoeinkommen
Wichtigkeit günstiger Lebenshaltungskosten abhängig vom Haushaltsnettoeinkommen

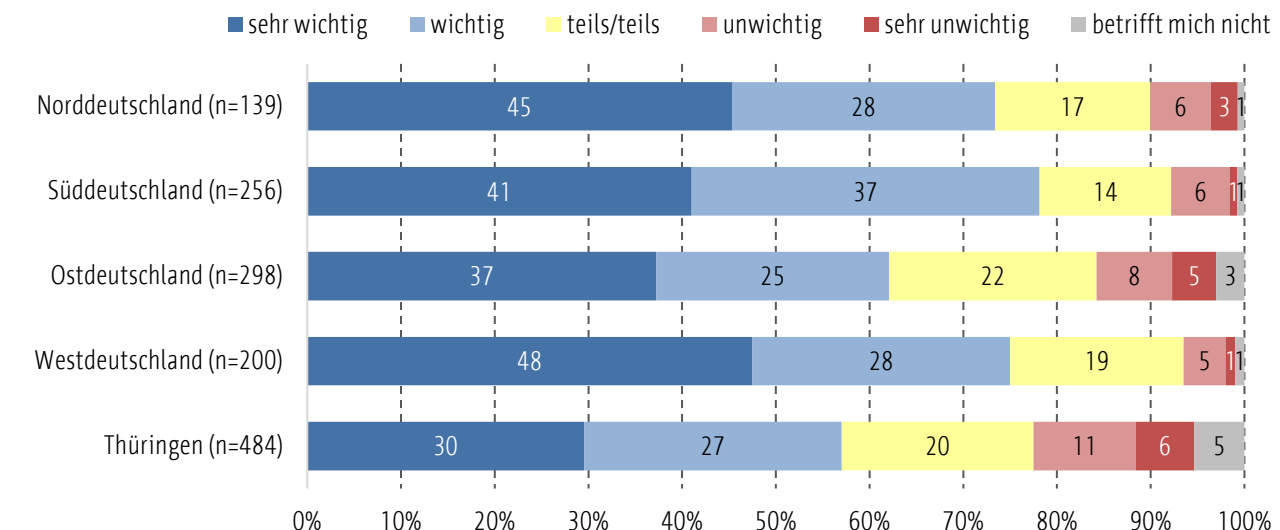


Auswertung bezieht sich nur auf gültige Angaben (Antwortausfälle wurden nicht berücksichtigt).

Ein lebendiges Studentenleben spielt für Studierende, welche ihre Hochschulzugangsberechtigung in Nord-, Süd- oder Westdeutschland erwarben, für das Studieren und Leben in Erfurt eine große Rolle, während es für Studierende aus Ostdeutschland bzw. Thüringen von nachrangiger Bedeutung ist. Die größte Wichtigkeit erfährt es mit 45 Prozent unter den Studierenden in Westdeutschland. Addiert man jedoch die ersten beiden Kategorien sehr wichtig

und wichtig miteinander liegen Studierende aus Süddeutschland vorn (insgesamt 78 Prozent). Am irrelevantesten bewerteten diesen Aspekt Studierende aus Thüringen, hiervon beurteilten 30 Prozent dies als sehr wichtig, 27 Prozent als wichtig und ein weiteres Fünftel als teilweise wichtig. 17 Prozent sahen ein lebendiges Studentenleben für das Studieren und Leben in Erfurt sogar als unwichtig oder sehr unwichtig an.

Abbildung 37: Wichtigkeit eines lebendigen Studentenlebens für das Studieren in Erfurt nach Herkunft
Wichtigkeit eines lebendigen Studentenlebens (Kneipen, Partys etc.) abhängig von der Herkunft

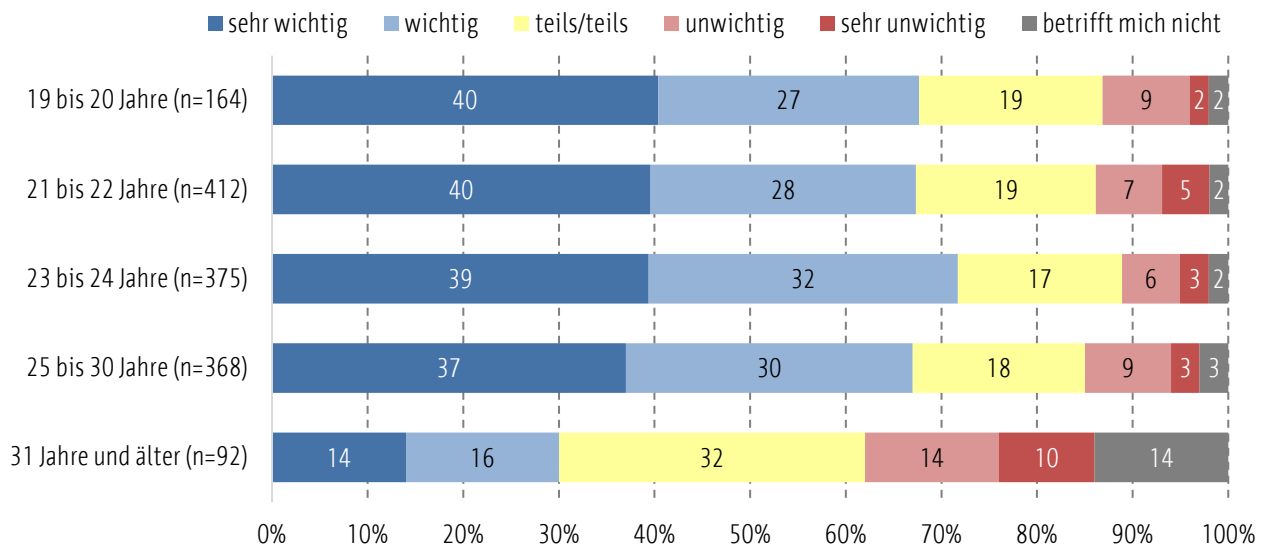


Auswertung bezieht sich nur auf gültige Angaben (Antwortausfälle wurden nicht berücksichtigt).

Die Wichtigkeit eines lebendigen Studentenlebens für das Studieren und Leben in Erfurt nimmt mit zunehmenden Alter der Studierenden ab. Während dieser Aspekt bis zu einem Lebensalter von 30 Jahren mit 37 bis 40 Prozent in der Kategorie sehr wichtig annähernd gleich hoch bewertet wird, sinkt dessen Relevanz für Studierende über 30

Jahre drastisch ab auf lediglich 14 Prozent. In dieser Altersklasse gab mit 32 Prozent der Großteil der Studierenden an, dass ihnen ein lebendiges Studentenleben teilweise wichtig sei, knapp ein Viertel erachtete es als unwichtig bis sehr unwichtig.

Abbildung 38: Wichtigkeit eines lebendigen Studentenlebens nach Alter
Wichtigkeit eines lebendigen Studentenlebens (Kneipen, Partys etc.) abhängig vom Alter

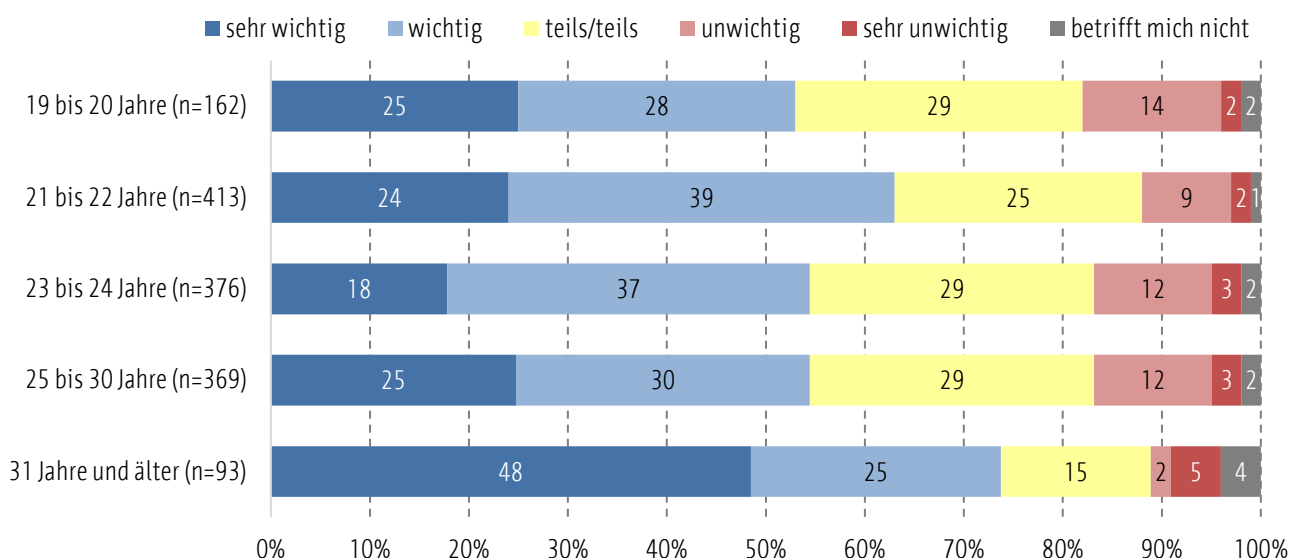


Auswertung bezieht sich nur auf gültige Angaben (Antwortausfälle wurden nicht berücksichtigt).

Hinsichtlich der Bedeutung guter Bibliotheken für das Studieren und Wohnen in Erfurt ergeben sich altersspezifische Unterschiede. Dementsprechend gaben Studierende über 30 Jahren zu 48 Prozent an, dass ihnen dieses Merkmal sehr wichtig ist, während dieser Anteil in den jüngeren Altersklassen bei knapp einem Fünftel bis einem

Viertel liegt. Die Kohorte der 19- bis 20-Jährigen weist zudem mit 16 Prozent den größten prozentualen Anteil in den Kategorien unwichtig und sehr unwichtig auf, während das Interesse an guten Bibliotheken in darauffolgenden Altersgruppe der 21- bis 22-Jährigen etwas höher liegt (63 Prozent sehr wichtig und wichtig).

Abbildung 39: Wichtigkeit guter Bibliotheken abhängig vom Alter
Wichtigkeit guter Bibliotheken abhängig vom Alter

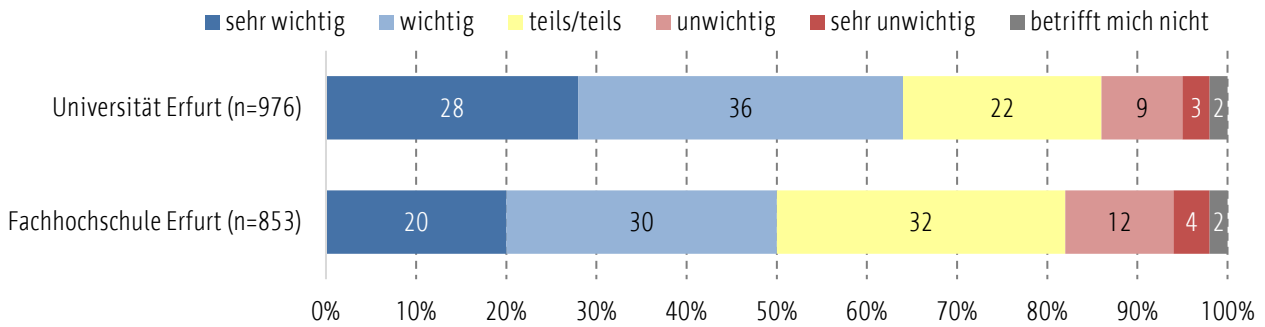


Auswertung bezieht sich nur auf gültige Angaben (Antwortausfälle wurden nicht berücksichtigt).

Die Differenzierung der Ergebnisse für die Bedeutung guter Bibliotheken in Abhängigkeit der beiden größten Studieneinrichtungen in Erfurt zeigt, dass Studierende der Universität hierauf einen größeren Fokus legen. Studierende der Universität schätzten mit 64 Prozent die Existenz guter Bibliotheken als sehr wichtig bzw. wichtig ein, während die lediglich für Prozent der

Fachhochschulstudierenden zutraf. Fachhochschulstudenten beurteilten die Wichtigkeit hingegen häufiger mit teils/teils (32 Prozent) oder gar unwichtig (zwölf Prozent). Ein Erklärungsansatz hierfür könnte sich aus der theoretischen Ausrichtung der universitären Studiengänge im Vergleich zu den praxisbezogenen der Fachhochschule ergeben.

Abbildung 40: Wichtigkeit guter Bibliotheken abhängig von der Studieneinrichtung
Wichtigkeit guter Bibliotheken abhängig von der Studieneinrichtung

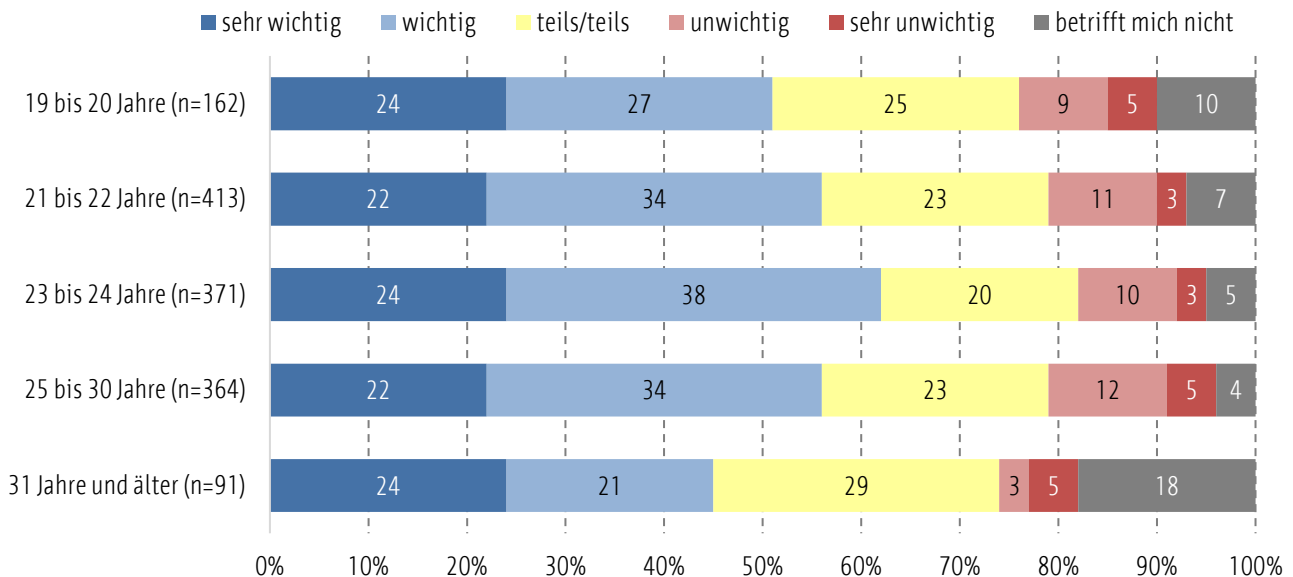


Auswertung bezieht sich nur auf gültige Angaben (Antwortausfälle wurden nicht berücksichtigt).

Die Bedeutung von Nebenjob- und Praktikumsmöglichkeiten für das Studieren und Leben in Erfurt nimmt zunächst mit steigendem Lebensalter zu und erreicht in der Altersgruppe der 23- bis 24-Jährigen ihr Maximum mit 62 Prozent in den Kategorien sehr wichtig und wichtig, bevor sie

auf ihr Minimum in der Altersklasse der über 30-Jährigen (45 Prozent) absinkt. Grund hierfür könnte darin bestehen, dass sich Studierende zwischen 23 und 24 Jahren besonders häufig in einer Phase des Studiums befinden, in welcher Praxiserfahrungen relevant sind.

Abbildung 41: Wichtigkeit guter Nebenverdienst-/Praktikumsmöglichkeiten nach Alter
Wichtigkeit guter Nebenverdienst-/Praktikumsmöglichkeiten abhängig vom Alter



Auswertung bezieht sich nur auf gültige Angaben (Antwortausfälle wurden nicht berücksichtigt).

4.4 Zustimmung zu Aussagen über Erfurt als Hochschulstandort

Mit einem vertiefenden Verständnis davon, wie Studierende die Stadt Erfurt als Hochschulstandort erleben, befasst sich die folgende Frage. In deren Rahmen sollten die Studierenden insgesamt 25 Aussagen auf einer sechsstufigen-Skala mit den

Ankern *stimme voll zu* und *stimme gar nicht zu* beurteilen. Darüber hinaus bestand die Ausweichoption, Aussagen mit *weiß nicht* zu beantworten.

Frage:

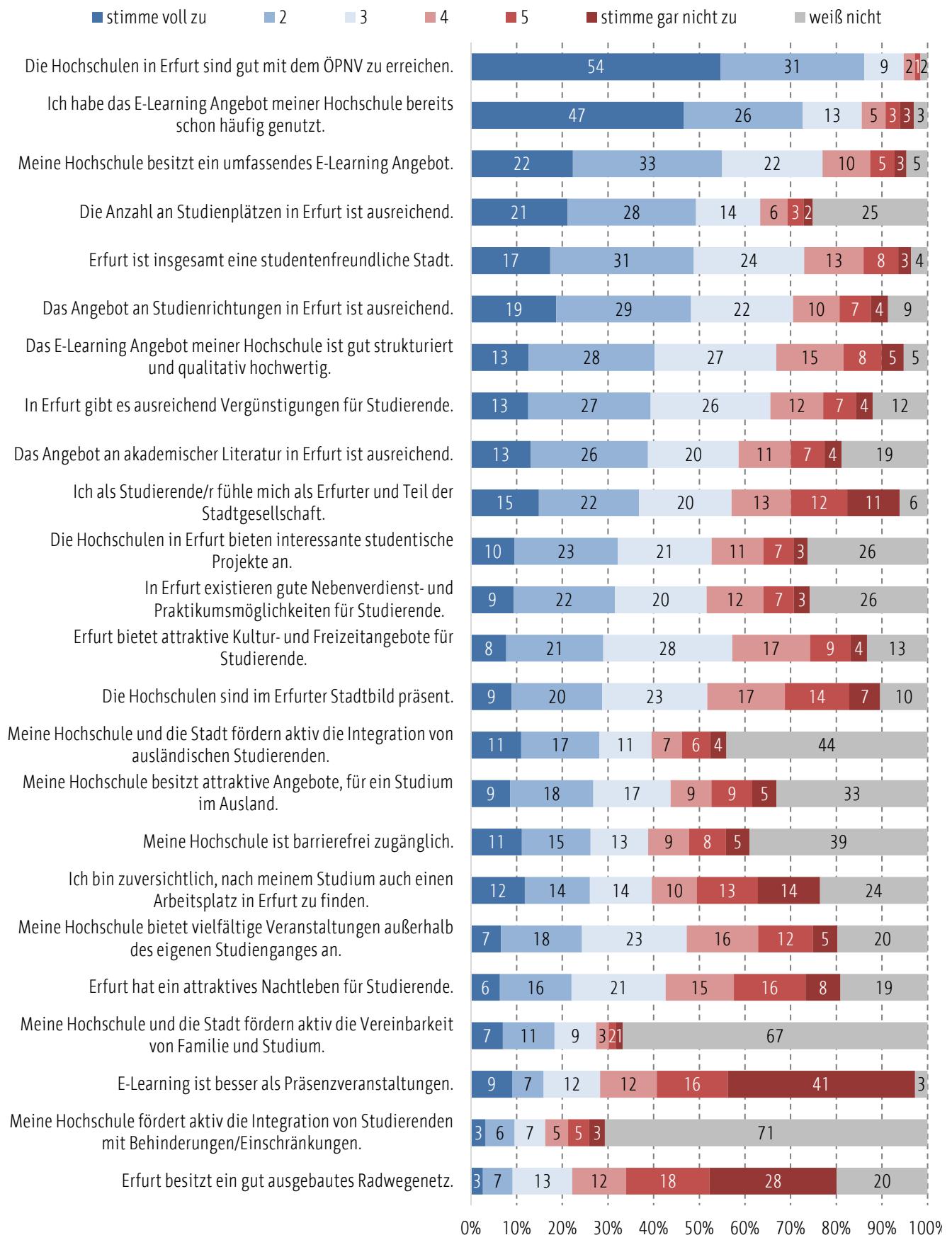
8. Bitte geben Sie zu den verschiedenen Aussagen zu Erfurt als Hochschulstandort Ihre Zustimmung an.							
	stimme voll zu			stimme gar nicht zu			weiß nicht
Die Hochschulen in Erfurt sind gut mit dem ÖPNV (Bus, Bahn, Zug) zu erreichen (zeitlich, räumlich).	<input type="radio"/>	<input type="radio"/>	<input type="radio"/>	<input type="radio"/>	<input type="radio"/>	<input type="radio"/>	<input type="radio"/>
In Erfurt gibt es ausreichend Vergünstigungen für Studierende.	<input type="radio"/>	<input type="radio"/>	<input type="radio"/>	<input type="radio"/>	<input type="radio"/>	<input type="radio"/>	<input type="radio"/>
Die städtische Politik berücksichtigt aktiv studentische Interessen bei Planungs- und Entscheidungsprozessen.	<input type="radio"/>	<input type="radio"/>	<input type="radio"/>	<input type="radio"/>	<input type="radio"/>	<input type="radio"/>	<input type="radio"/>
Das Angebot an Studienrichtungen in Erfurt ist ausreichend.	<input type="radio"/>	<input type="radio"/>	<input type="radio"/>	<input type="radio"/>	<input type="radio"/>	<input type="radio"/>	<input type="radio"/>
Meine Hochschule und die Stadt fördern aktiv die Integration von ausländischen Studierenden.	<input type="radio"/>	<input type="radio"/>	<input type="radio"/>	<input type="radio"/>	<input type="radio"/>	<input type="radio"/>	<input type="radio"/>
Das Angebot an akademischer Literatur in Erfurt ist ausreichend.	<input type="radio"/>	<input type="radio"/>	<input type="radio"/>	<input type="radio"/>	<input type="radio"/>	<input type="radio"/>	<input type="radio"/>
Die Anzahl an Studienplätzen in Erfurt ist ausreichend.	<input type="radio"/>	<input type="radio"/>	<input type="radio"/>	<input type="radio"/>	<input type="radio"/>	<input type="radio"/>	<input type="radio"/>
In Erfurt existieren gute Nebenverdienst- und Praktikumsmöglichkeiten für Studierende.	<input type="radio"/>	<input type="radio"/>	<input type="radio"/>	<input type="radio"/>	<input type="radio"/>	<input type="radio"/>	<input type="radio"/>
Die Hochschulen in Erfurt bieten interessante studentische Projekte an.	<input type="radio"/>	<input type="radio"/>	<input type="radio"/>	<input type="radio"/>	<input type="radio"/>	<input type="radio"/>	<input type="radio"/>
Meine Hochschule und die Stadt fördern aktiv die Vereinbarkeit von Familie und Studium (z.B. Kinderbetreuungsplätze).	<input type="radio"/>	<input type="radio"/>	<input type="radio"/>	<input type="radio"/>	<input type="radio"/>	<input type="radio"/>	<input type="radio"/>
Erfurt besitzt ein gut ausgebautes Radwegenetz.	<input type="radio"/>	<input type="radio"/>	<input type="radio"/>	<input type="radio"/>	<input type="radio"/>	<input type="radio"/>	<input type="radio"/>
Meine Hochschule ist barrierefrei zugänglich.	<input type="radio"/>	<input type="radio"/>	<input type="radio"/>	<input type="radio"/>	<input type="radio"/>	<input type="radio"/>	<input type="radio"/>
Meine Hochschule besitzt attraktive Angebote, für ein Studium im Ausland.	<input type="radio"/>	<input type="radio"/>	<input type="radio"/>	<input type="radio"/>	<input type="radio"/>	<input type="radio"/>	<input type="radio"/>
Meine Hochschule fördert aktiv die Integration von Studierenden mit Behinderungen/Einschränkungen.	<input type="radio"/>	<input type="radio"/>	<input type="radio"/>	<input type="radio"/>	<input type="radio"/>	<input type="radio"/>	<input type="radio"/>
Ich bin zuversichtlich, nach meinem Studium auch einen Arbeitsplatz in Erfurt zu finden.	<input type="radio"/>	<input type="radio"/>	<input type="radio"/>	<input type="radio"/>	<input type="radio"/>	<input type="radio"/>	<input type="radio"/>
Erfurt hat ein attraktives Nachtleben für Studierende.	<input type="radio"/>	<input type="radio"/>	<input type="radio"/>	<input type="radio"/>	<input type="radio"/>	<input type="radio"/>	<input type="radio"/>
Meine Hochschule bietet vielfältige Veranstaltungen außerhalb des eigenen Studienganges an.	<input type="radio"/>	<input type="radio"/>	<input type="radio"/>	<input type="radio"/>	<input type="radio"/>	<input type="radio"/>	<input type="radio"/>
Erfurt bietet attraktive Kultur- und Freizeitangebote für Studierende.	<input type="radio"/>	<input type="radio"/>	<input type="radio"/>	<input type="radio"/>	<input type="radio"/>	<input type="radio"/>	<input type="radio"/>
Erfurt ist insgesamt eine studentenfreundliche Stadt.	<input type="radio"/>	<input type="radio"/>	<input type="radio"/>	<input type="radio"/>	<input type="radio"/>	<input type="radio"/>	<input type="radio"/>
Ich als Studierende/r fühle mich als Erfurter und Teil der Stadtgesellschaft.	<input type="radio"/>	<input type="radio"/>	<input type="radio"/>	<input type="radio"/>	<input type="radio"/>	<input type="radio"/>	<input type="radio"/>
Die Hochschulen sind im Erfurter Stadtbild präsent.	<input type="radio"/>	<input type="radio"/>	<input type="radio"/>	<input type="radio"/>	<input type="radio"/>	<input type="radio"/>	<input type="radio"/>
Meine Hochschule besitzt ein umfassendes E-Learning Angebot.	<input type="radio"/>	<input type="radio"/>	<input type="radio"/>	<input type="radio"/>	<input type="radio"/>	<input type="radio"/>	<input type="radio"/>
Das E-Learning Angebot meiner Hochschule ist gut strukturiert und qualitativ hochwertig.	<input type="radio"/>	<input type="radio"/>	<input type="radio"/>	<input type="radio"/>	<input type="radio"/>	<input type="radio"/>	<input type="radio"/>
Ich habe das E-Learning Angebot meiner Hochschule bereits schon häufig genutzt.	<input type="radio"/>	<input type="radio"/>	<input type="radio"/>	<input type="radio"/>	<input type="radio"/>	<input type="radio"/>	<input type="radio"/>
E-Learning ist besser als Präsenzveranstaltungen.	<input type="radio"/>	<input type="radio"/>	<input type="radio"/>	<input type="radio"/>	<input type="radio"/>	<input type="radio"/>	<input type="radio"/>

Die Ergebnisdarstellung verdeutlicht, dass nahezu alle Befragungsteilnehmer mit der Erreichbarkeit der Erfurter Hochschulen mit dem ÖPNV zufrieden sind. Ebenso zeigte sich der Großteil der Befragten mit dem Umfang an Studienplätzen und –richtungen sowie dem E-Learning Angebot der Hochschule zufrieden, welches häufig durch die Studierenden genutzt wird. Auch die Studentenfreundlichkeit der Stadt und das Ausmaß an Vergünstigungen für Studierende wird von mehr

als der Hälfte befürwortet. Defizite bestehen aus studentischer Sicht insbesondere hinsichtlich des Ausbaus des Radwegenetzes, der Attraktivität des Erfurter Nachtlebens sowie dem Angebot an universitären Veranstaltungen außerhalb des eigenen Studienganges. Ebenfalls wird die Möglichkeit, nach dem Studienabschluss einen Arbeitsplatz in der Landeshauptstadt zu finden von 37 Prozent der Studierenden als eher problematisch empfunden.

Abbildung 42: Zustimmung zu Aussagen über Erfurt als Hochschulstandort

Bitte geben Sie Ihre Zustimmung zu verschiedenen Aussagen zu Erfurt als Hochschulstandort an.



Auswertung bezieht sich nur auf gültige Angaben (Antwortausfälle wurden nicht berücksichtigt).

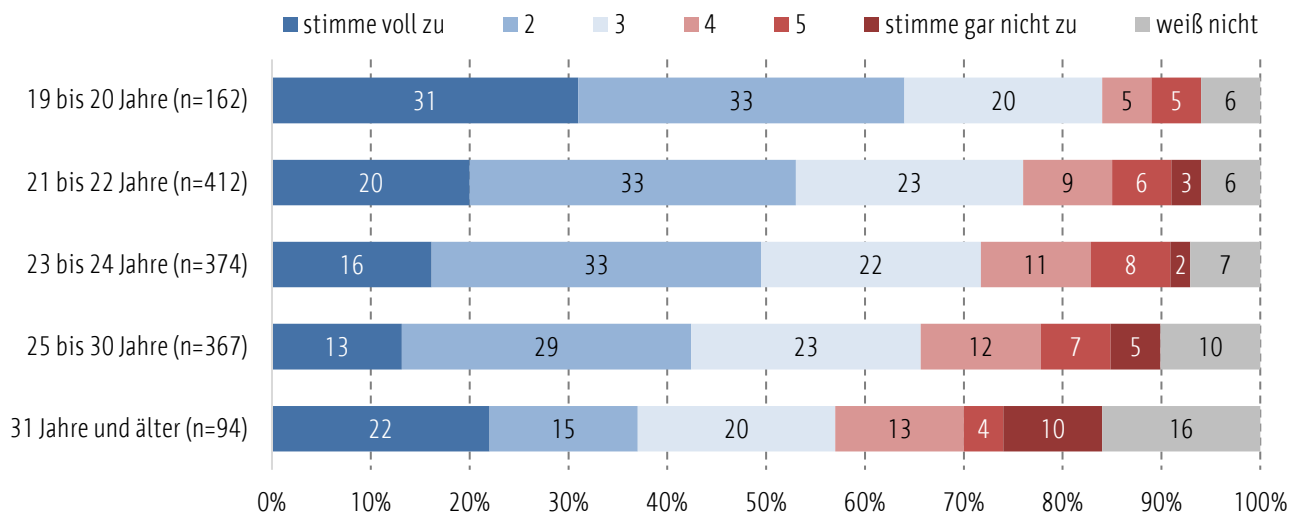
n=1.889

Mit zunehmenden Alter der Befragungsteilnehmer sinkt die Zustimmung zur Aussage, dass in Erfurt ein ausreichendes Angebot an Studienrichtungen besteht. Während die Zustimmungquote in der Altersklasse der 19- bis 20-Jährigen noch bei 84 Prozent liegt, nimmt sie mit steigenden Alter der

Studierenden auf 57 Prozent in der Altersgruppe der 31-Jährigen und älter ab. Zu berücksichtigen ist hierbei jedoch, dass zugleich auch der Anteil der *weiß nicht*-Angaben von sechs auf 16 Prozent zunimmt.

Abbildung 43: Ausreichendes Angebot an Studienrichtungen abhängig vom Alter

Ausreichendes Angebot an Studienrichtungen in Erfurt abhängig vom Alter



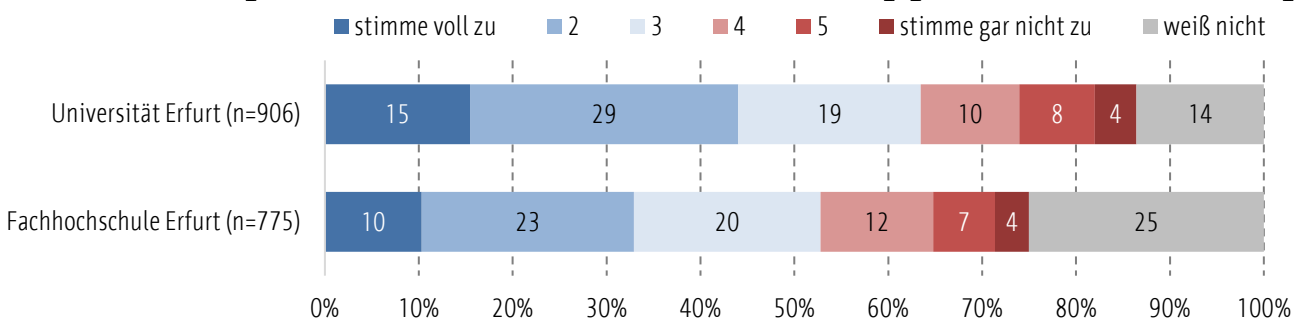
Auswertung bezieht sich nur auf gültige Angaben (Antwortausfälle wurden nicht berücksichtigt).

Das Angebot akademischer Literatur wird durch die Studierenden der Universität Erfurt ein wenig besser eingeschätzt als durch die Studierenden der Fachhochschule. Der Aussage, dass ein ausreichendes Angebot an akademischer Literatur existiere, stimmten unter den Studierenden der Universität 15 Prozent voll und weitere 48 Prozent

größtenteils zu. Dieser Anteil fiel unter den Studierenden der Fachhochschule leicht mit zehn Prozent voll und 43 Prozent größtenteils leicht geringer aus. Die Studierenden der Fachhochschule gaben jedoch im Vergleich zu den Studierenden der Universität um elf Prozent häufiger an, dies nicht beurteilen zu können.

Abbildung 44: Ausreichendes Angebot an akademischer Literatur nach Studieneinrichtung

Ausreichendes Angebot an akademischer Literatur in Erfurt abhängig von der Studieneinrichtung

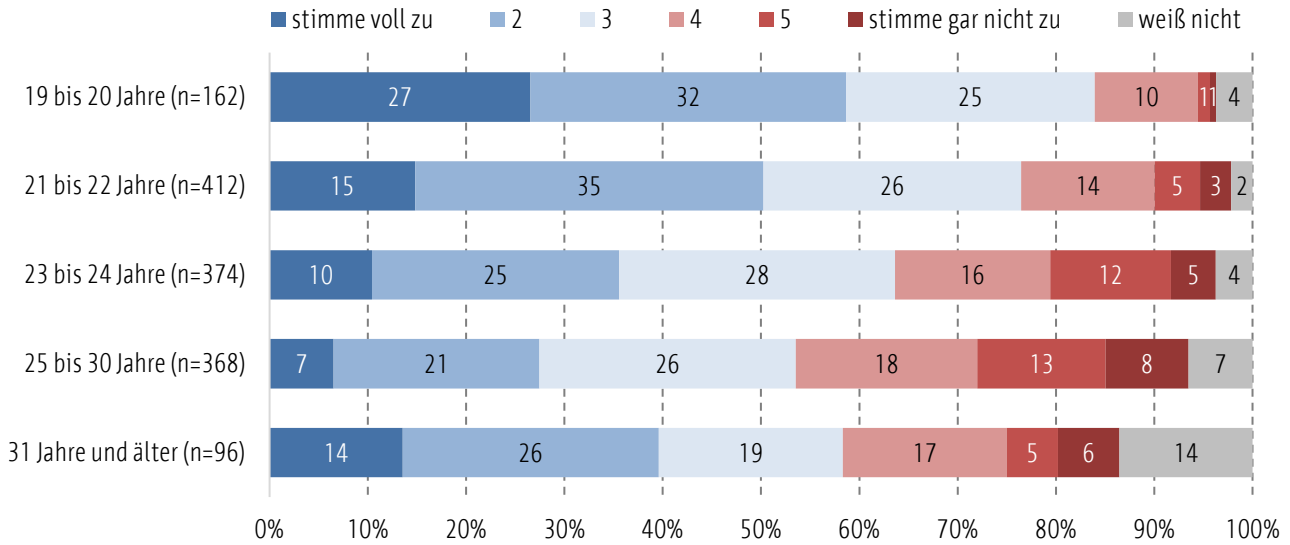


Auswertung bezieht sich nur auf gültige Angaben (Antwortausfälle wurden nicht berücksichtigt).

In Bezug auf die Struktur und die Qualität des E-Learning-Angebots der Hochschule zeichnet sich eine Abnahme der Zufriedenheit mit zunehmendem Alter in Form eines Treppeneffekts ab. Von diesem Abwärtstrend ausgenommen ist dabei lediglich die Altersgruppe der 31-Jährigen und älter. In dieser liegt die Zustimmungquote mit knapp 60 Prozent (blauer Bereich) in einem mittleren Bereich und entspricht in etwa jener der 23- bis 24-Jährigen (blauer Bereich: 63 Prozent). Der Anteil der *stimme*

voll zu-Angaben sinkt von 27 Prozent unter den 19- bis 20-Jährigen auf nur sieben Prozent unter den 25- bis 30-Jährigen. Gleichzeitig steigt der Anteil ablehnender Angaben von zwölf Prozent bei den 19- bis 20-Jährigen auf 39 Prozent bei den 25- bis 30-Jährigen. Vermittelnde Variable für den beobachteten Abwärtstrend der Wahrnehmung der Qualität des E-Learning-Angebots mit zunehmenden Alter könnte in der tendenziell ebenfalls zunehmenden Studiendauer bestehen.

Abbildung 45: Struktur und Qualität des E-Learning Angebots der Hochschule abhängig vom Alter
Strukturiertes und qualitativ hochwertiges E-Learning-Angebot der Hochschule abhängig vom Alter

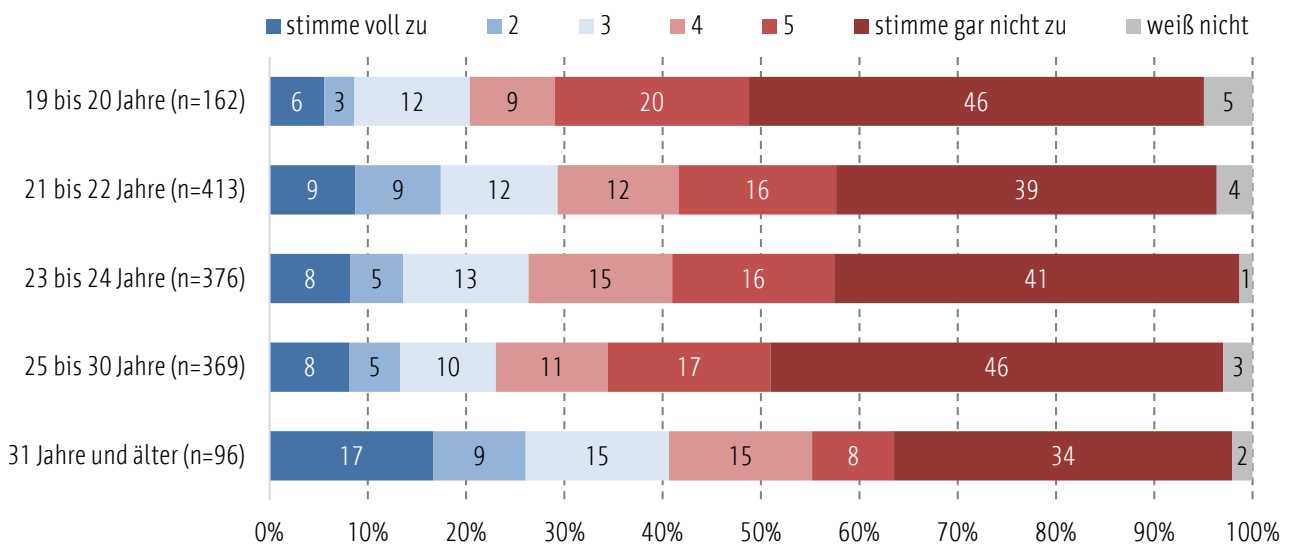


Auswertung bezieht sich nur auf gültige Angaben (Antwortausfälle wurden nicht berücksichtigt).

Während die Struktur und Qualität des E-Learning-Angebots durch die jüngeren Studierenden besser bewertet wird als durch die älteren, ändert sich dies in Bezug auf die Bevorzugung des E-Learning-Angebots gegenüber der Präsenzlehre. Die größte Ablehnung (46 Prozent) und zugleich die geringste Zustimmung (sechs Prozent) erfährt diese Aussage unter den 19- bis 20-jährigen Studierenden,

während sich die größte Zustimmung (17 Prozent) und die geringste Ablehnung (34 Prozent) in der Altersgruppe der 31-Jährigen und älter findet. Die 21- bis 22-Jährigen beurteilen eine Bevorzugung der Online- gegenüber der Präsenzlehre leicht positiver als ihre jüngeren Kommilitonen, allerdings nimmt dieser Trend mit zunehmenden Alter bis zur Kohorte der 25- bis 30-Jährigen erneut ab.

Abbildung 46: Bevorzugung von E-Learning gegenüber Präsenzveranstaltungen abhängig vom Alter
Bevorzugung von E-Learning gegenüber Präsenzveranstaltungen abhängig vom Alter



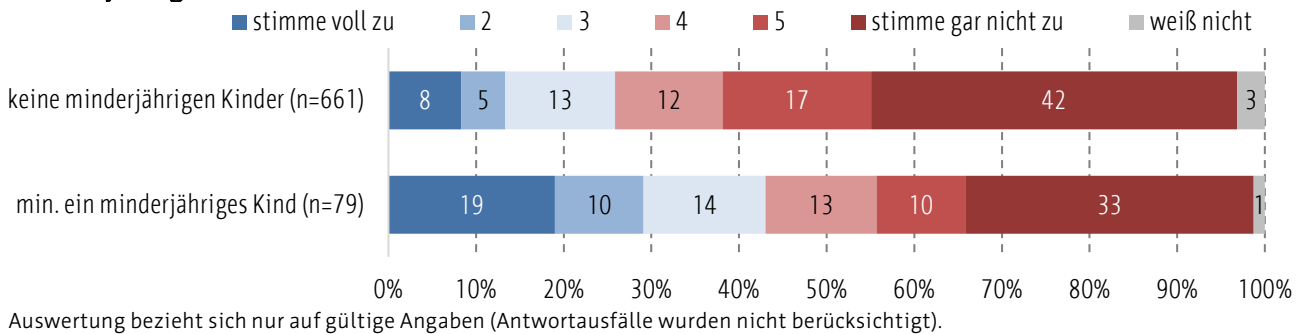
Auswertung bezieht sich nur auf gültige Angaben (Antwortausfälle wurden nicht berücksichtigt).

Im Vergleich von Studierenden, in deren Haushalt mindestens ein minderjähriges Kind lebt, mit jenen, bei denen dies nicht der Fall ist, ist ersichtlich, dass erstere der Aussage zur Bevorzugung der Online- gegenüber der Präsenzlehre häufiger zustimmen, wenngleich die Mehrheit jedoch weiterhin die Präsenzlehre präferiert. Konkret liegt die

Zustimmung (blauer Bereich) in der Gruppe der Studierenden mit mindestens einem minderjährigen Kind im Haushalt bei 43 Prozent, während diese in der Gruppe der Studierenden ohne minderjährige Kinder im Haushalt bei 26 Prozent liegt.

Abbildung 47: Bevorzugung von E-Learning gegenüber Präsenzlehrveranstaltungen abhängig von der Anzahl der minderjährigen Kinder im Haushalt

Bevorzugung von E-Learning gegenüber Präsenzveranstaltungen abhängig von der Anzahl minderjähriger Kinder im Haushalt

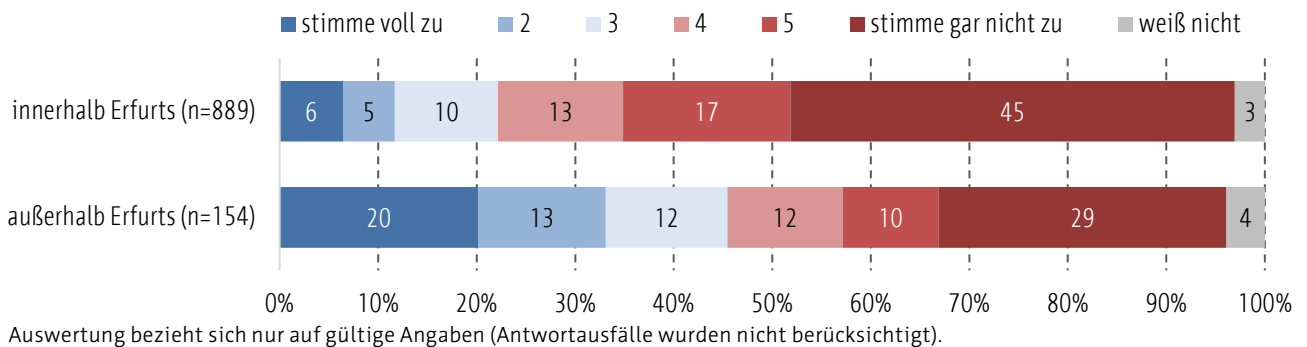


Bei Betrachtung des Wohnortes der Studierenden zeigt sich für die Frage nach der Bevorzugung der Online- gegenüber der Präsenzlehre, dass Studierende, welche ihren Wohnsitz außerhalb der Landeshauptstadt haben, mit 45 Prozent (blauer Bereich) eine stärkere Präferenz der Onlinelehre

aufweisen im Vergleich zu den Studierenden, welche innerhalb Erfurts Wohnraum besitzen. In dieser Gruppe liegt die Zustimmung lediglich bei 21 Prozent, wohingegen 45 Prozent diese Aussage vollständig ablehnen.

Abbildung 48: Bevorzugung von E-Learning gegenüber Präsenzlehrveranstaltungen abhängig vom Wohnort

Bevorzugung von E-Learning gegenüber Präsenzveranstaltungen abhängig vom Wohnort

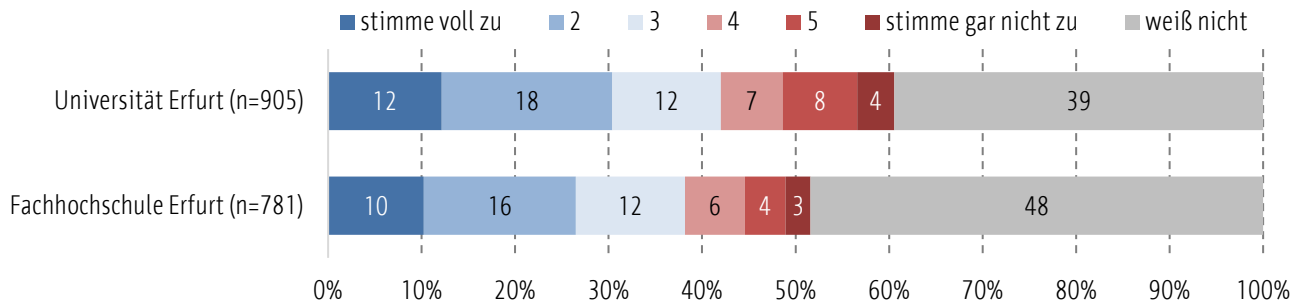


Während die Förderung der Integration ausländischer Studierender durch die Hochschule und die Stadt von den Studierenden der Universität Erfurt leicht positiver eingeschätzt wird als von jenen der Fachhochschule, kehrt sich dieses Verhältnis in Bezug auf die Barrierefreiheit der Hochschule um. 42 Prozent der Studierenden der Universität Erfurt stimmten überwiegend der Aussage zu, dass ihre Hochschule und die Stadt die Integration von ausländischen Studierenden fördern. Bezüglich der Barrierefreiheit liegt dieser Anteil bei 32 Prozent. Studierende der Fachhochschule stimmen der Förderung der

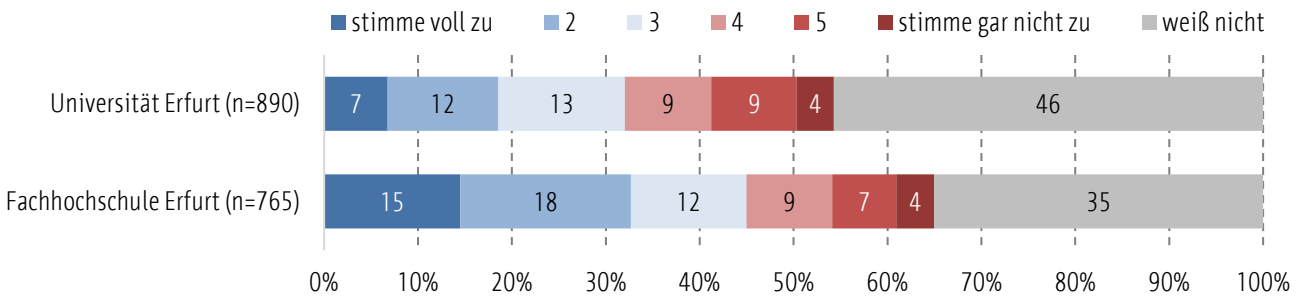
Integration von ausländischen Studierenden durch die Hochschule und die Stadt hingegen lediglich zu 38 Prozent zu, während dieser Anteil hinsichtlich der Barrierefreiheit der Hochschule bei 45 Prozent liegt. Zusammen mit der Zustimmung bzw. Ablehnung dreht sich auch das Verhältnis der *weiß ich nicht*-Angaben. Diese fallen in Bezug auf die Förderung der Integration ausländischer Studierender unter den Studierenden der Universität höher aus als unter den Studierenden der Fachhochschule während dies in Bezug auf die Barrierefreiheit umgekehrt der Fall ist.

Abbildung 49: Förderung der Integration von ausländischen Studierenden sowie Barrierefreiheit der Hochschule abhängig von der Studieneinrichtung

Förderung der Integration von ausländischen Studierenden durch Hochschule und die Stadt abhängig von der Studieneinrichtung



Barrierefreiheit der Hochschule abhängig von der Studieneinrichtung



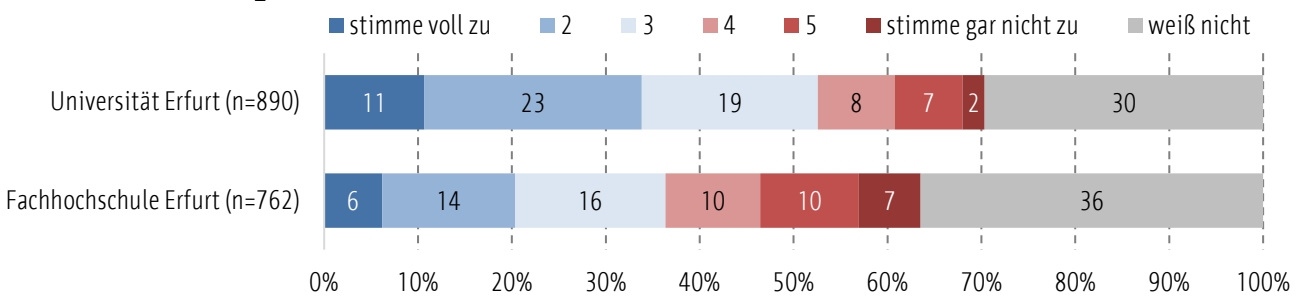
Auswertung bezieht sich nur auf gültige Angaben (Antwortausfälle wurden nicht berücksichtigt).

Die Existenz attraktiver Angebote für ein Studium im Ausland seitens der Hochschule wird von Studierenden der Universität Erfurt häufiger bejaht als von den Studierenden der Fachhochschule. Mehr als die Hälfte der universitären Studierenden stimmten dieser Aussage überwiegend zu, während sich lediglich 17 Prozent eher ablehnend

positionierten. Knapp ein Drittel gab an, dies nicht einschätzen zu können. Studierende der Fachhochschule gaben zu 36 Prozent eine Verfügbarkeit attraktiver Angebote für ein Studium im Ausland an, 27 Prozent verneinten dies und 36 Prozent enthielten sich.

Abbildung 50: Verfügbarkeit attraktiver Angebote der Hochschule für ein Studium im Ausland abhängig von der Studieneinrichtung

Verfügbarkeit attraktiver Angebote der Hochschule für ein Studium im Ausland abhängig von der Studieneinrichtung

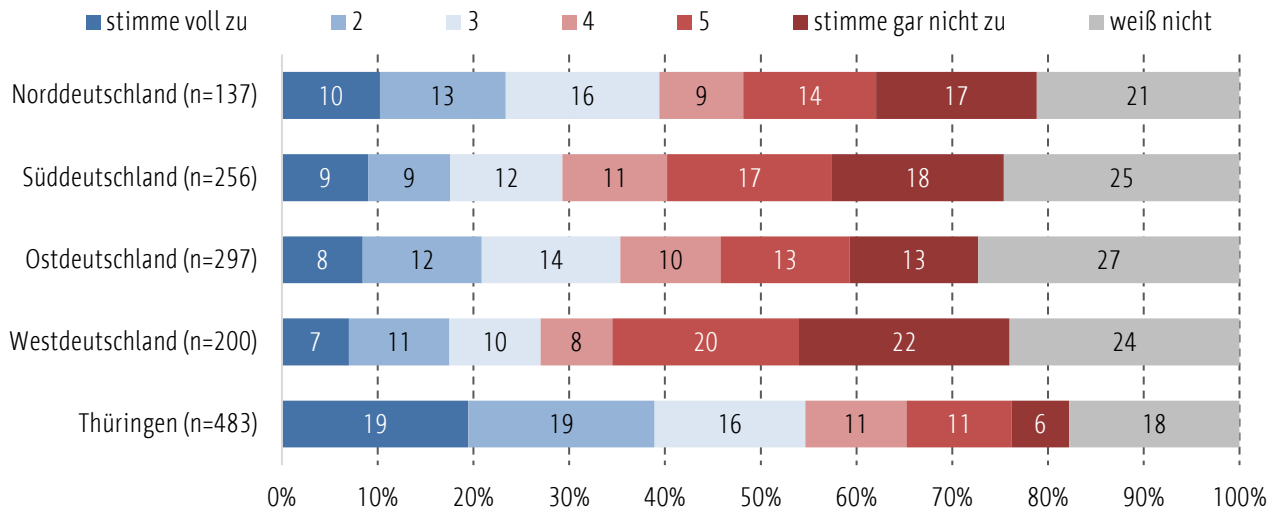


Auswertung bezieht sich nur auf gültige Angaben (Antwortausfälle wurden nicht berücksichtigt).

In der Zuversichtlichkeit nach dem Studium einen Arbeitsplatz in Erfurt zu finden, bestehen leichte Unterschiede in Abhängigkeit der Herkunft der Studierenden. Während über die Hälfte der Studierenden aus Thüringen überwiegend positiv gestimmt sind, sehen Studierende aus West- und Süddeutschland hierbei deutliche Schwierigkeiten. Unter diesen gaben lediglich 28 bis 30 Prozent an,

zuversichtlich bezüglich der Arbeitsplatzsuche in der Landeshauptstadt zu sein. In einem mittleren Bereich bewegten sich Studierende aus Nord- und Ostdeutschland. Die Zustimmungsrate betrug hier zwischen 34 und 39 Prozent. Der Anteil an Personen, welche die Option *weiß nicht* gewählt hatten schwankt zwischen 18 (Thüringen) und 27 Prozent (Ostdeutschland).

Abbildung 51: Zuversichtlichkeit nach dem Studium einen Arbeitsplatz in Erfurt zu finden nach Herkunft
Zuversichtlichkeit nach dem Studium einen Arbeitsplatz in Erfurt zu finden abhängig von der Herkunft

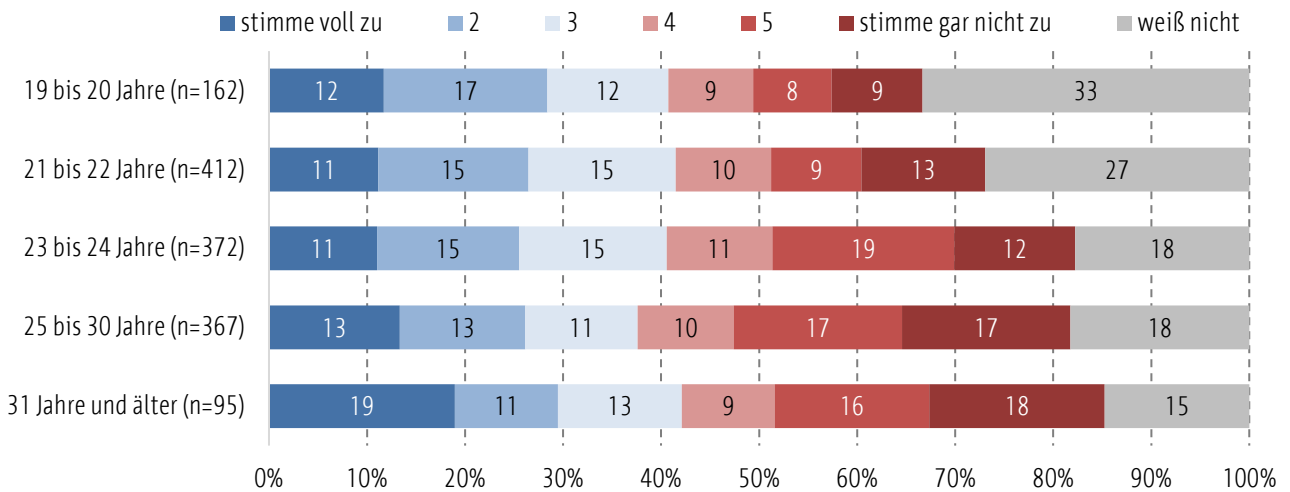


Auswertung bezieht sich nur auf gültige Angaben (Antwortausfälle wurden nicht berücksichtigt).

Neben den beobachteten Unterschieden in der Zuversichtlichkeit bei der Arbeitsplatzsuche in der Landeshauptstadt in Abhängigkeit der Herkunft ergeben sich solche ebenfalls in Bezug auf das Alter. Der Anteil der *weiß nicht*-Angaben sinkt kontinuierlich mit zunehmenden Alter von 33 (19 bis 20 Jahre) auf 15 Prozent (31 Jahre und älter),

während gleichzeitig der Anteil ablehnender Angaben (roter Bereich) von 26 (19 bis 20 Jahre) auf 44 Prozent (25 bis 30 Jahre) steigt. Die Zustimmungsrate liegt jedoch mit 37 (25 bis 30 Jahre) bis 43 Prozent (31 Jahre und älter) auf einem annähernd gleich hohem Niveau.

Abbildung 52: Zuversichtlichkeit nach dem Studium einen Arbeitsplatz in Erfurt zu finden nach Alter
Zuversichtlichkeit nach dem Studium einen Arbeitsplatz in Erfurt zu finden abhängig vom Alter

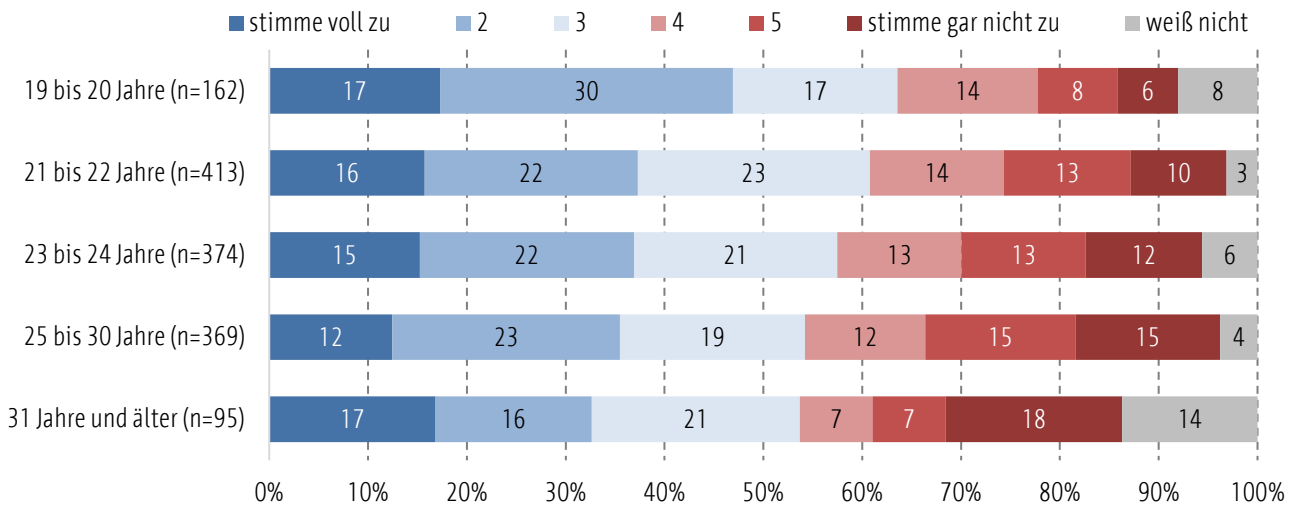


Auswertung bezieht sich nur auf gültige Angaben (Antwortausfälle wurden nicht berücksichtigt).

Die jüngeren Studierenden fühlen sich tendenziell eher als Erfurter/in und Teil der Stadtgesellschaft als die älteren Studierenden. Dementsprechend beträgt der Anteil, der dieser Aussage zustimmte, unter den 19- bis 20-Jährigen 64 Prozent und sinkt mit steigendem Alter bis auf 54 Prozent in den

Altersgruppen ab 25 Jahren ab. Die niedrigste Ablehnungsquote weist hierbei die jüngste Altersgruppe auf. Die weiß nicht angaben liegen auf einem eher geringen Niveau, lediglich in der Altersgruppe der 31-Jährigen und älter befindet sich diese mit 14 Prozent im zweistelligen Bereich.

Abbildung 53: Teilhabegefühl der Studierenden an der Stadtgesellschaft abhängig vom Alter
„Ich als Studierende/r fühle mich als Erfurter und Teil der Stadtgesellschaft“ abhängig vom Alter

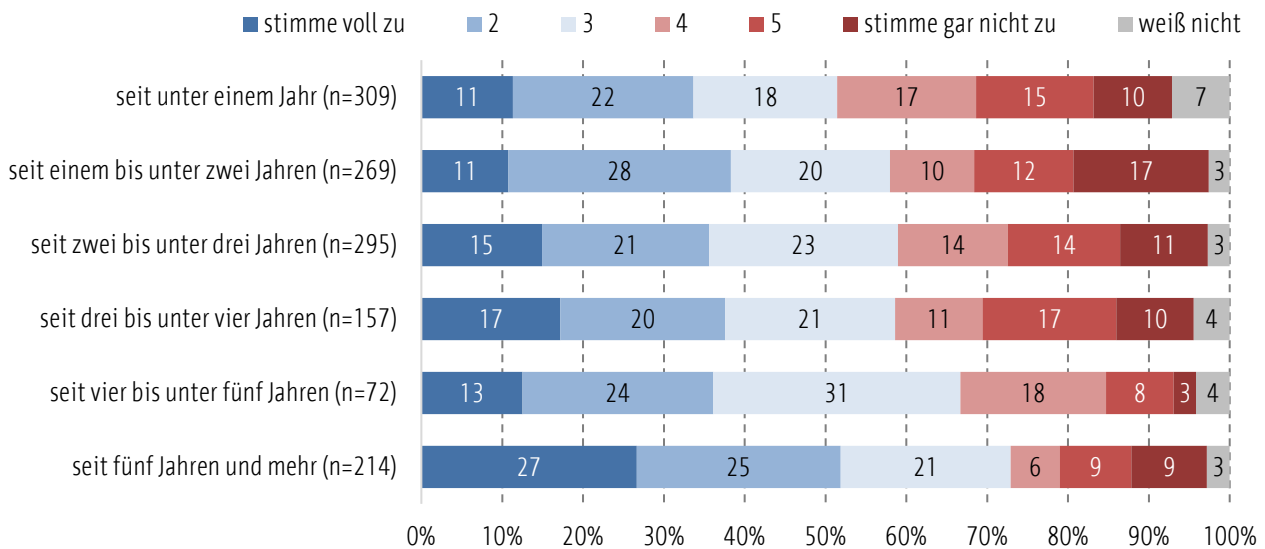


Auswertung bezieht sich nur auf gültige Angaben (Antwortausfälle wurden nicht berücksichtigt).

Die Auswertung der Aussage in Abhängigkeit der Wohndauer zeigt, dass sich die Studierenden mit zunehmender Wohndauer in der Landeshauptstadt tendenziell eher als Erfurter/in bzw. Teil der Stadtgesellschaft fühlen. Während dies bei etwa der Hälfte der Befragten, welche unter einem Jahr in Erfurt wohnen, der Fall ist, liegt dieser Anteil in der Gruppe der Studierenden, die bereits fünf und mehr

Jahre in Erfurt wohnhaft sind, bei 73 Prozent. Mit einer Wohndauer von mehr als einem bis unter vier Jahren steigt die Zustimmung zu dieser Aussage auf 58 bis 59 Prozent und bei vier bis unter fünf Jahren weiter auf 68 Prozent. Der Anteil der *weiß nicht*-Angaben ist mit Werten zwischen drei und sieben Prozent konstant niedrig.

Abbildung 54: Teilhabegefühl der Studierenden an der Stadtgesellschaft abhängig von der Wohndauer
„Ich als Studierende/r fühle mich als Erfurter und Teil der Stadtgesellschaft“ abhängig von der Wohndauer

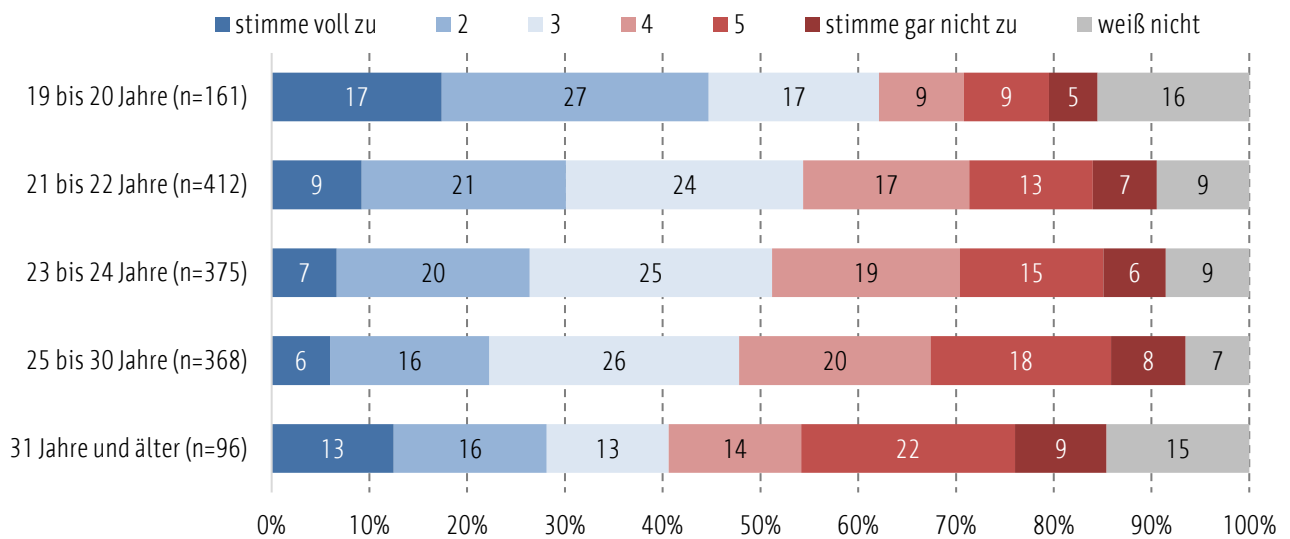


Auswertung bezieht sich nur auf gültige Angaben (Antwortausfälle wurden nicht berücksichtigt).

Jüngere Studierende empfinden die Präsenz der Erfurter Hochschulen im Stadtbild als höher. Unter den 19- bis 20-Jährigen stimmten dieser Aussage 61 Prozent überwiegend zu, während dieser Anteil in der Altersklasse der 31-Jährigen und älter lediglich noch bei 42 Prozent liegt. Über die übrigen Altersklassen nimmt die Zustimmungsquote zu

dieser Aussage treppenförmig ab. Im Zusammenhang mit den Freitextfragen am Ende der Befragung werden hierfür mögliche Gründe wie der hohe Tourismusanteil in der Innenstadt, fehlende zentrumsnahe universitäre Einrichtungen oder auch ein Mangel an studentischen Projekten in Kooperation mit der Stadt deutlich.

Abbildung 55: Präsenz der Hochschulen im Erfurter Stadtbild abhängig vom Alter
Präsenz der Hochschulen im Erfurter Stadtbild abhängig vom Alter

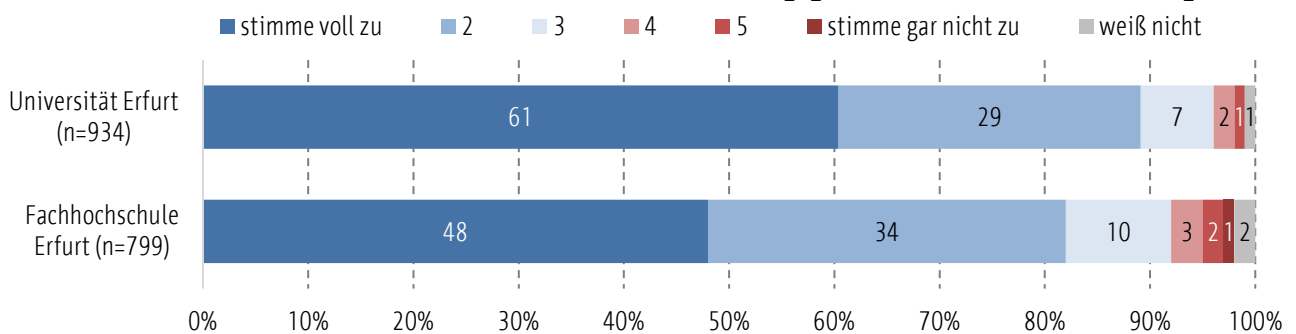


Auswertung bezieht sich nur auf gültige Angaben (Antwortausfälle wurden nicht berücksichtigt).

Die Erreichbarkeit der Hochschulen mit öffentlichen Verkehrsmitteln wird durch Studierende der Universität Erfurt besser bewertet als durch Studierende der Fachhochschule Erfurt. Insgesamt

waren jedoch 92 bis 96 Prozent der Studierenden mit der Erreichbarkeit der Hochschulen mit den öffentlichen Verkehrsmitteln tendenziell zufrieden.

Abbildung 56: Erreichbarkeit der Hochschulen mit dem ÖPNV nach Studieneinrichtung
Gute Erreichbarkeit der Hochschulen mit dem ÖPNV abhängig von der Studieneinrichtung



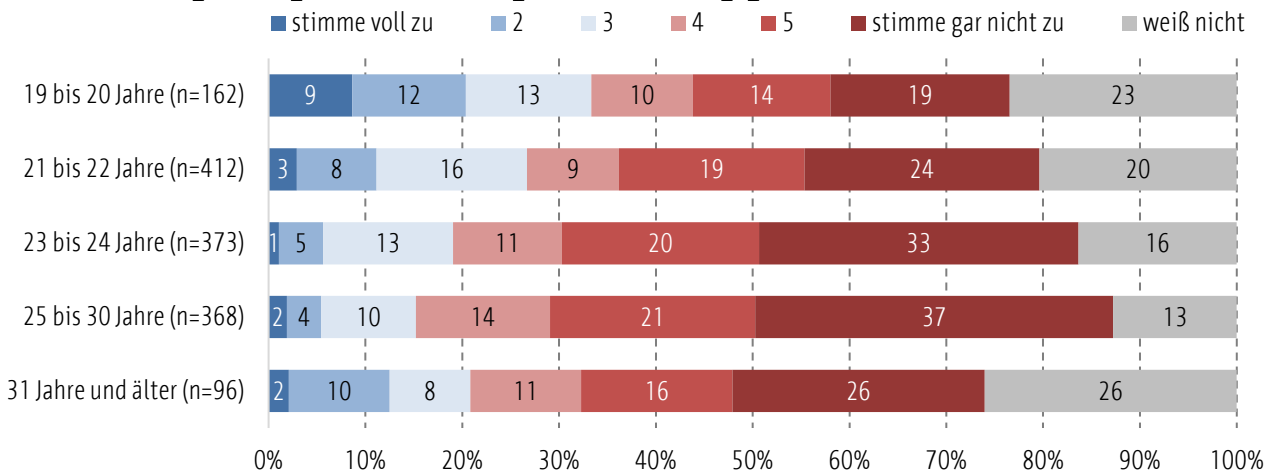
Auswertung bezieht sich nur auf gültige Angaben (Antwortausfälle wurden nicht berücksichtigt).

Das Erfurter Radwegenetz wird durch den Großteil der Studierenden als überwiegend schlecht eingeschätzt. Hierbei ist zudem bis zu einem Alter von 30 Jahren eine abnehmende Zustimmungstendenz mit zunehmenden Lebensalter zu beobachten. In der Altersklasse der 19- bis 20-Jährigen beurteilte knapp ein Drittel das Radwegenetz als überwiegend gut, in der Kohorte der 25- bis 30-Jährigen liegt dieser Anteil bei 16

Prozent. Gleichzeitig steigt der Anteil der Studierenden, welche der Aussage über die Existenz eines gut ausgebauten Radwegenetzes gar nicht zustimmten von 19 auf 37 Prozent an. In der höchsten Altersgruppe wird diese Aussage zwar ebenfalls von einem Großteil abgelehnt, das Verhältnis von Zustimmung und Ablehnung ist jedoch weniger drastisch (20 Prozent zu 53 Prozent).

Abbildung 57: Existenz eines gut ausgebauten Radwegenetzes abhängig vom Alter

Existenz eines gut ausgebauten Radwegenetzes abhängig vom Alter



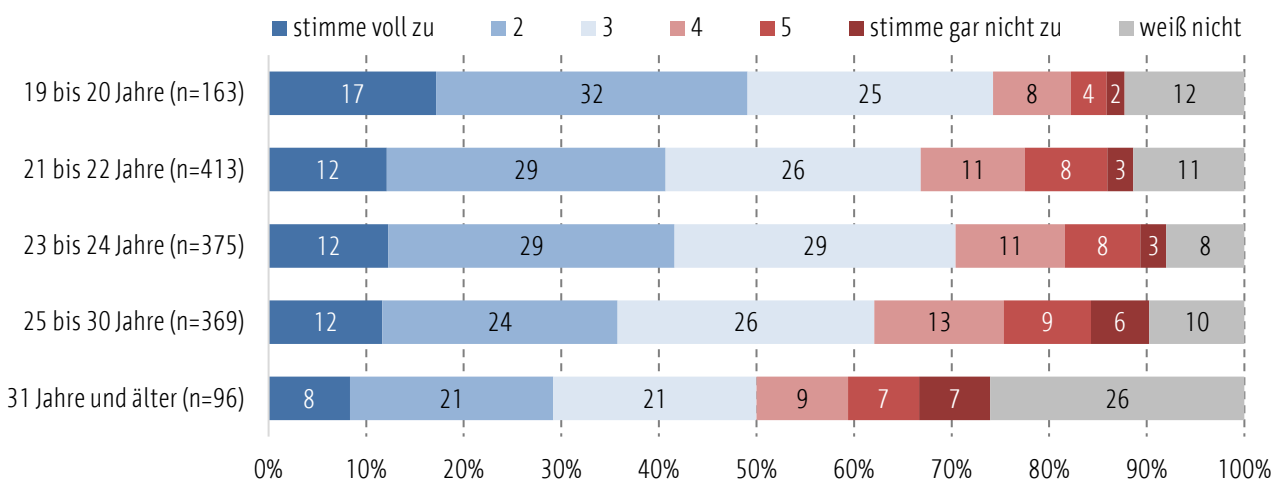
Auswertung bezieht sich nur auf gültige Angaben (Antwortausfälle wurden nicht berücksichtigt).

Ein ähnlicher Treppeneffekt wie für die Existenz eines gut ausgebauten Radwegenetzes ergibt sich ebenso für die Existenz von Vergünstigungen für Studierende in Abhängigkeit des Alters der Befragten. Jüngere Studierende schätzen dies tendenziell positiver ein als ältere Befragungsteilnehmer. So zeigten sich 74 Prozent der 19- bis 20-Jährigen, 67 Prozent der 21- bis 22-Jährigen und 70 Prozent der 23- bis 24-Jährigen als

zufrieden mit der Existenz der Vergünstigungen für Studierende in der Landeshauptstadt. Unter den 31-Jährigen und älter liegt dieser Anteil nur noch bei 50 Prozent. Jedoch ist zu beachten, dass in dieser Altersklasse auch der Anteil der Personen, welche angaben, dies nicht einzuschätzen zu können, mit etwa einem Viertel besonders hoch. In den übrigen Altersklassen liegt dieser zwischen acht und zwölf Prozent.

Abbildung 58: Existenz von Vergünstigungen für Studierende abhängig vom Alter

Existenz von Vergünstigungen für Studierende abhängig vom Alter



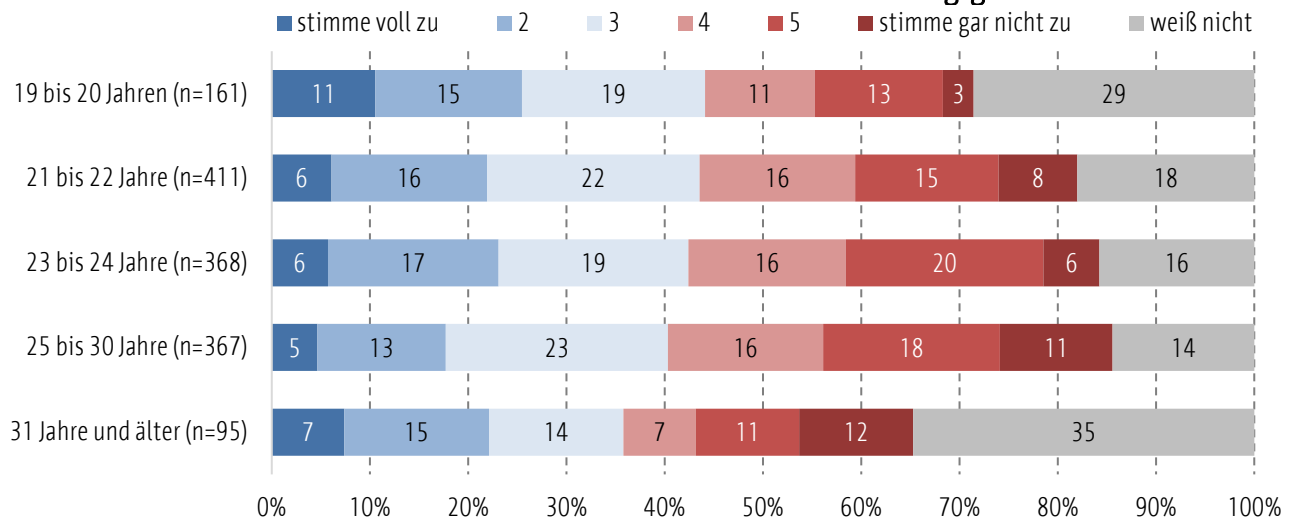
Auswertung bezieht sich nur auf gültige Angaben (Antwortausfälle wurden nicht berücksichtigt).

In Bezug auf die Attraktivität des Erfurter Nachtlebens äußerte sich die Altersgruppe der 19- bis 20-Jährigen mit 45 Prozent im blauen Bereich knapp am positivsten. Gleichzeitig findet sich hier mit 29 Prozent der zweithöchste Anteil an *weiß nicht*-Angaben. Dies könnte eine Auswirkung der Coronapandemie sein, die das Nachtleben in Erfurt für längere Zeiträume weitestgehend hemmte. In den darauffolgenden älteren Jahrgängen differenziert sich das Bild und wird zunehmend kritischer. Unter den 21- bis 22-jährigen Studierenden steht einer Zustimmungquote von 44 Prozent (blauer Bereich) 39 Prozent Ablehnung

(roter Bereich) gegenüber, sodass sich ein leicht positiver Überhang ergibt. Bei den 23- bis 24-Jährigen gleichen sich Zustimmung und Ablehnung mit je 42 Prozent aus. Ein Überhang der Ablehnungsquote wird in der Altersgruppe der 25- bis 30-Jährigen erreicht. In dieser stehen 41 Prozent Zustimmung 45 Prozent Ablehnung gegenüber. Die älteste Kohorte der 31-jährigen und älter gab zu etwa einem Drittel an, dies nicht beurteilen zu können. Die übrigen zwei Drittel stimmten eher der Aussage zu einer Existenz eines attraktiven Nachtlebens in Erfurt zu als, dass sie diese ablehnten.

Abbildung 59: Existenz eines attraktiven Nachtlebens für Studierende in Erfurt abhängig vom Alter

Existenz eines attraktiven Nachtlebens für Studierende in Erfurt abhängig vom Alter



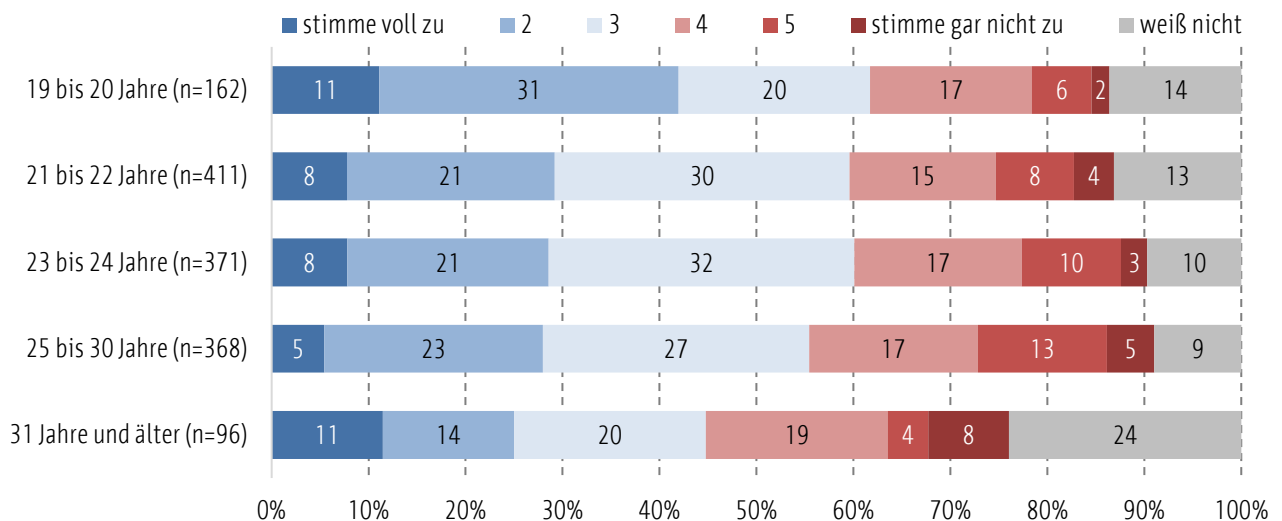
Auswertung bezieht sich nur auf gültige Angaben (Antwortausfälle wurden nicht berücksichtigt).

Die Aussage zur Existenz attraktiver Kultur- und Freizeitangebote wird mit zunehmendem Alter der Befragungsteilnehmer häufiger abgelehnt. Insbesondere die ersten beiden Zustimmungskategorien sinken von 42 Prozent unter den 19- bis 20-jährigen auf 29 Prozent unter den Befragten zwischen 21 und 24 Jahren ab. Gleichzeitig steigt der prozentuale Anteil in den beiden äußeren Ablehnungskategorien von 8

Prozent unter den 19- bis 20-jährigen auf 18 Prozent bei den 25- bis 30-jährigen an. Dennoch liegt die Zustimmungquote in allen Altersgruppen höher als die Ablehnungsquote. Die ältesten Befragungsteilnehmer äußerten zu knapp einem Viertel, dies nicht beurteilen zu können, während die übrigen der Aussage zu 45 Prozent zustimmten und nur zu 31 Prozent ablehnten.

Abbildung 60: Existenz attraktiver Kultur- und Freizeitangebote der Stadt Erfurt abhängig vom Alter

Existenz attraktiver Kultur- und Freizeitangebote für Studierende der Stadt Erfurt abhängig vom Alter



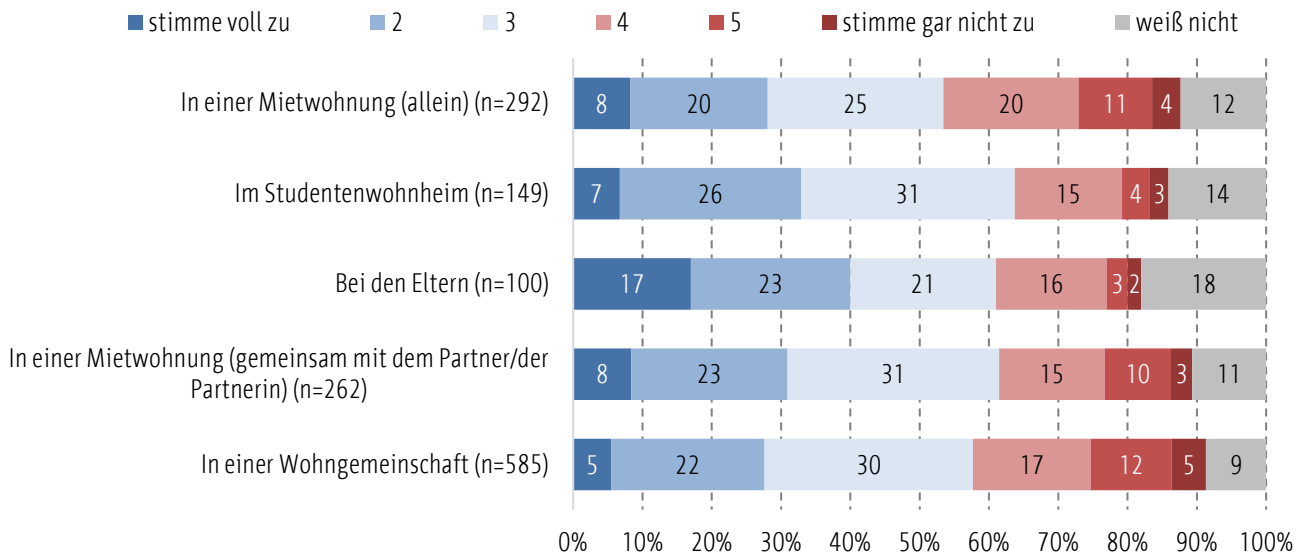
Auswertung bezieht sich nur auf gültige Angaben (Antwortausfälle wurden nicht berücksichtigt).

Die Kultur- und Freizeitangebote für Studierende in der Landeshauptstadt werden insbesondere von Befragungsteilnehmern, welche im Studentenwohnheim (64 Prozent Zustimmung) oder bei den eigenen Eltern (61 Prozent Zustimmung) wohnen, als tendenziell attraktiv wahrgenommen. Den höchsten Anteil an

ablehnenden Angaben weisen Befragte auf, welche allein in einer Mietwohnung (35 Prozent Ablehnung) oder in einer Wohngemeinschaft leben (34 Prozent Ablehnung). Studierende, welche noch bei den Eltern wohnen, enthalten sich zu 18 Prozent und weisen somit den größten prozentualen Anteil in dieser Kategorie auf.

Abbildung 61: Existenz attraktiver Kultur- und Freizeitangebote der Stadt Erfurt abhängig vom Haushaltstyp

Existenz attraktiver Kultur- und Freizeitangebote für Studierende der Stadt Erfurt abhängig vom Haushaltstyp

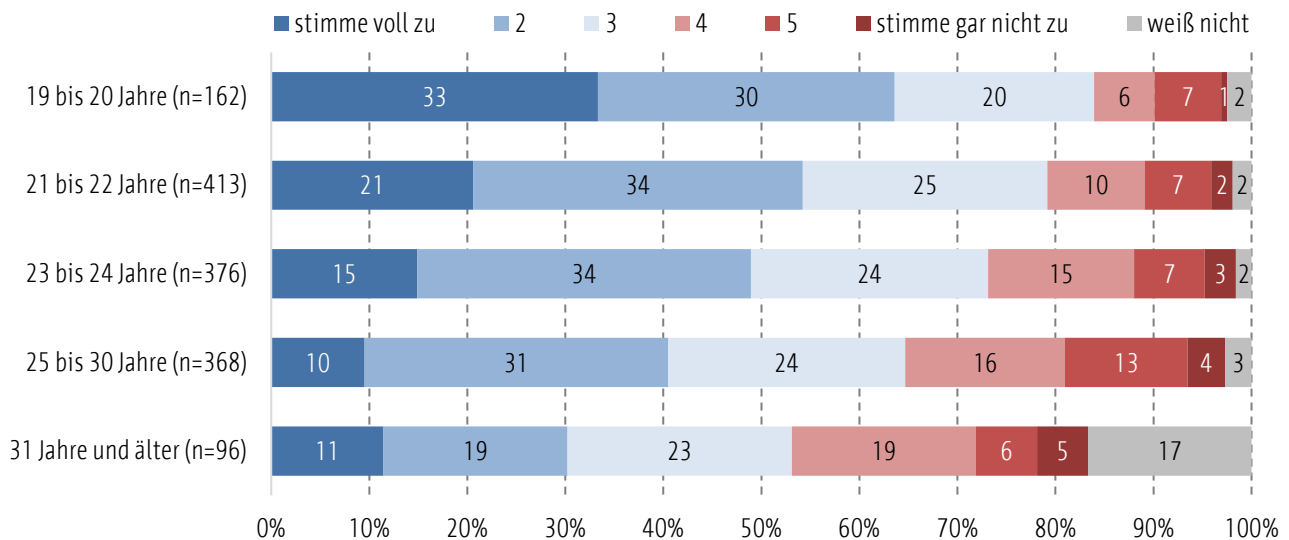


Auswertung bezieht sich nur auf gültige Angaben (Antwortausfälle wurden nicht berücksichtigt).

Die Studentenfreundlichkeit der Landeshauptstadt wird mit zunehmenden Alter der Befragungsteilnehmer immer geringer eingeschätzt. Ihren Peak besitzt sie in der Altersgruppe der 19- bis 20-Jährigen mit 83 Prozent Zustimmung. Über die folgenden Altersklassen nimmt die Zustimmung zu dieser Aussage treppenförmig ab. In der Altersgruppe der 25- bis 30-Jährigen steigt der Anteil der Befragten, die diese

Aussage ablehnten, mit einem Drittel auf sein Maximum. In der Altersgruppe der 31-Jährigen und älter verschieben sich die Anteile aufgrund des stark gestiegenen Anteils an *weiß nicht*-Angaben (17 Prozent). In dieser überwiegt jedoch ebenfalls der Anteil an Personen, welche Erfurt als studentenfreundliche Stadt einschätzten mit 53 Prozent zu 30 Prozent Ablehnung.

Abbildung 62: Wahrnehmung von Erfurt als studentenfreundliche Stadt abhängig vom Alter
„Erfurt ist insgesamt eine studentenfreundliche Stadt“ abhängig vom Alter



Auswertung bezieht sich nur auf gültige Angaben (Antwortausfälle wurden nicht berücksichtigt).

5 Image der Stadt Erfurt

Dieser Abschnitt widmet sich insbesondere dem Image der Landeshauptstadt aus studentischer Sicht. Im Fokus stehen prägende Aspekte und prototypische Merkmale für die Stadt Erfurt, das Erstellen einer Profilgrafik sowie das Finden einer übergeordneten Bezeichnung. Die Beleuchtung dieser Ergebnisse im Hinblick auf ausgewählte

soziodemografische Variablen wie dem Alter oder der Herkunftsregion der Befragten bietet zusätzliche Erkenntnisse über die Wahrnehmung der Landeshauptstadt aus Studentensicht sowie Ansatzpunkte für deren Vermarktung als Hochschulstadt nach außen.

5.1 Prägende Merkmale der Stadt Erfurt

Der Frage, wie die Studierenden die Landeshauptstadt wahrnehmen, näherte man sich auf unterschiedlichen Wegen. Zunächst sollte durch die Befragte beurteilt werden, inwiefern sie

ausgewählte Aspekte und Objekte als prägend für das Stadtbild erachten. Hierbei stand ihnen eine sechsstufige Antwortskala sowie die Ausweichoption „*kein Interesse*“ zur Verfügung.

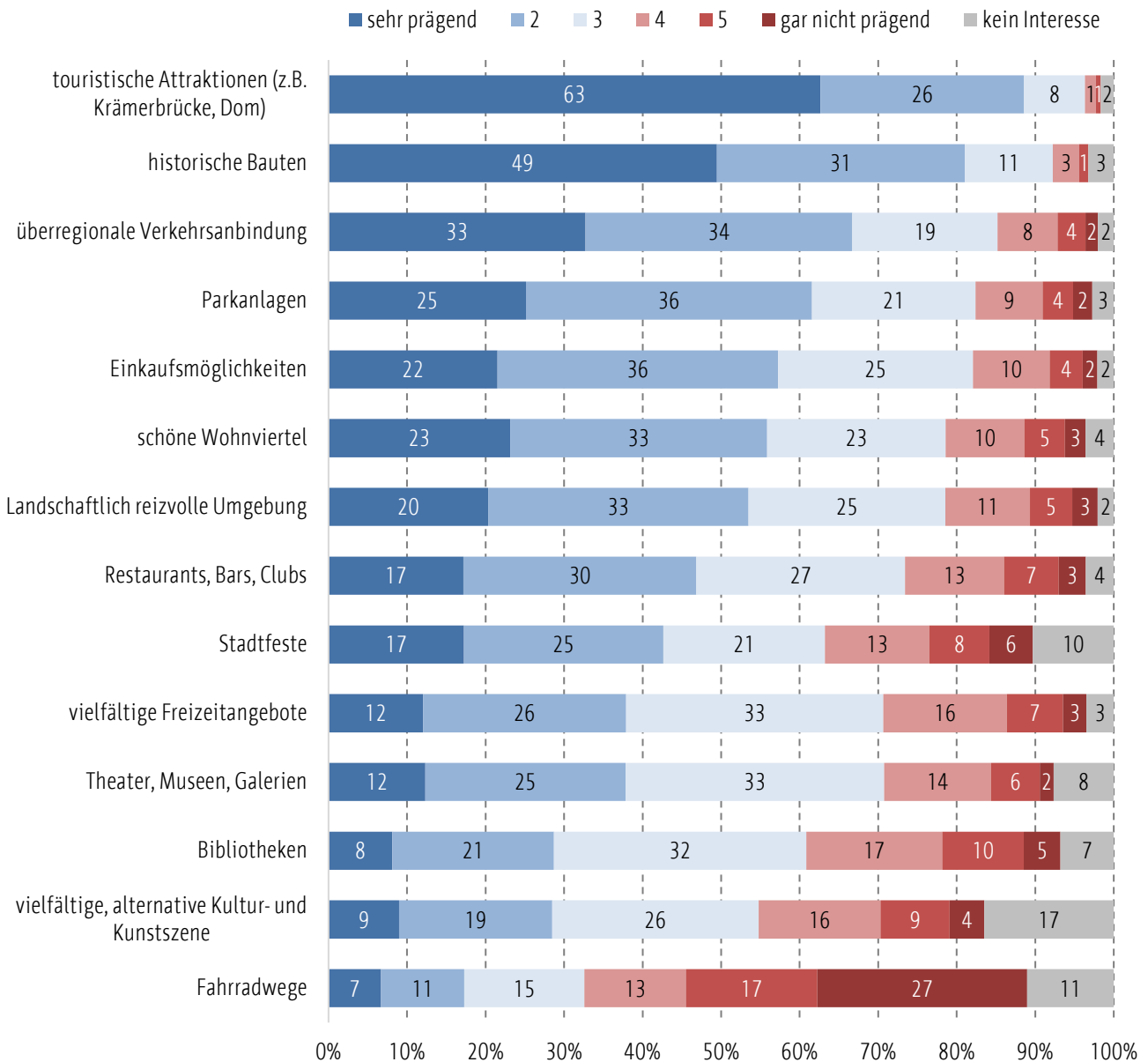
Frage:

9. Inwiefern sehen Sie die folgenden Merkmale als prägend für die Stadt Erfurt an?							
	sehr prägend				gar nicht prägend		kein Interesse
Restaurants, Bars, Clubs	<input type="radio"/>	<input type="radio"/>	<input type="radio"/>	<input type="radio"/>	<input type="radio"/>	<input type="radio"/>	<input type="radio"/>
Landschaftlich reizvolle Umgebung	<input type="radio"/>	<input type="radio"/>	<input type="radio"/>	<input type="radio"/>	<input type="radio"/>	<input type="radio"/>	<input type="radio"/>
Fahrradwege	<input type="radio"/>	<input type="radio"/>	<input type="radio"/>	<input type="radio"/>	<input type="radio"/>	<input type="radio"/>	<input type="radio"/>
Theater, Museen, Galerien	<input type="radio"/>	<input type="radio"/>	<input type="radio"/>	<input type="radio"/>	<input type="radio"/>	<input type="radio"/>	<input type="radio"/>
Parkanlagen	<input type="radio"/>	<input type="radio"/>	<input type="radio"/>	<input type="radio"/>	<input type="radio"/>	<input type="radio"/>	<input type="radio"/>
Einkaufsmöglichkeiten	<input type="radio"/>	<input type="radio"/>	<input type="radio"/>	<input type="radio"/>	<input type="radio"/>	<input type="radio"/>	<input type="radio"/>
Stadtfeste	<input type="radio"/>	<input type="radio"/>	<input type="radio"/>	<input type="radio"/>	<input type="radio"/>	<input type="radio"/>	<input type="radio"/>
schöne Wohnviertel	<input type="radio"/>	<input type="radio"/>	<input type="radio"/>	<input type="radio"/>	<input type="radio"/>	<input type="radio"/>	<input type="radio"/>
historische Bauten	<input type="radio"/>	<input type="radio"/>	<input type="radio"/>	<input type="radio"/>	<input type="radio"/>	<input type="radio"/>	<input type="radio"/>
touristische Attraktionen (z.B. Krämerbrücke, Dom)	<input type="radio"/>	<input type="radio"/>	<input type="radio"/>	<input type="radio"/>	<input type="radio"/>	<input type="radio"/>	<input type="radio"/>
vielfältige Freizeitangebote	<input type="radio"/>	<input type="radio"/>	<input type="radio"/>	<input type="radio"/>	<input type="radio"/>	<input type="radio"/>	<input type="radio"/>
überregionale Verkehrsanbindung	<input type="radio"/>	<input type="radio"/>	<input type="radio"/>	<input type="radio"/>	<input type="radio"/>	<input type="radio"/>	<input type="radio"/>
Bibliotheken	<input type="radio"/>	<input type="radio"/>	<input type="radio"/>	<input type="radio"/>	<input type="radio"/>	<input type="radio"/>	<input type="radio"/>
vielfältige, alternative Kultur- und Kunstszene	<input type="radio"/>	<input type="radio"/>	<input type="radio"/>	<input type="radio"/>	<input type="radio"/>	<input type="radio"/>	<input type="radio"/>

Im Ergebnis empfanden die befragten Studierenden touristische Attraktionen wie beispielsweise die Krämerbrücke oder den Dom als am prägendsten für die Stadt Erfurt (63 Prozent *sehr prägend*), dicht gefolgt von historischen Bauten (49 Prozent *sehr prägend*). An dritter Stelle steht die überregionale Verkehrsanbindung, welche mit der Eröffnung der ICE-Strecke Berlin-München und der damit verbundenen Bedeutung als ICE-Knotenpunkt gestärkt wurde. Auch Parkanlagen werden von den Studierenden als wesentliches Merkmal der Landeshauptstadt angesehen. Eng beieinanderliegend folgen Einkaufsmöglichkeiten, schöne Wohnviertel und die landschaftlich reizvolle

Umgebung. In der unteren Hälfte des Rankings ebfinden sich vor allem freizeitorientierte Merkmale wie Restaurants, Bars, Clubs, Stadtfeste, Theater und weitere. Dennoch überwiegt hier der Anteil der Befragten, welche diese Merkmale dennoch als prägend für Erfurt wahrnehmen, gegenüber jenen, die dies gegenteilig sehen. Lediglich die Fahrradwege in der Landeshauptstadt werden mehrheitlich als nicht prägend für die Stadt Erfurt empfunden (roter Bereich gesamt: 57 Prozent). Zusammenfassend wird die Stadt Erfurt insbesondere mit ihren architektonischen Gebäuden und Vierteln sowie schönen Landschaften und Parkanlagen verbunden.

Abbildung 63: Prägende Merkmale für die Stadt Erfurt
Inwiefern sehen Sie die folgenden Merkmale als prägend für die Stadt Erfurt an?



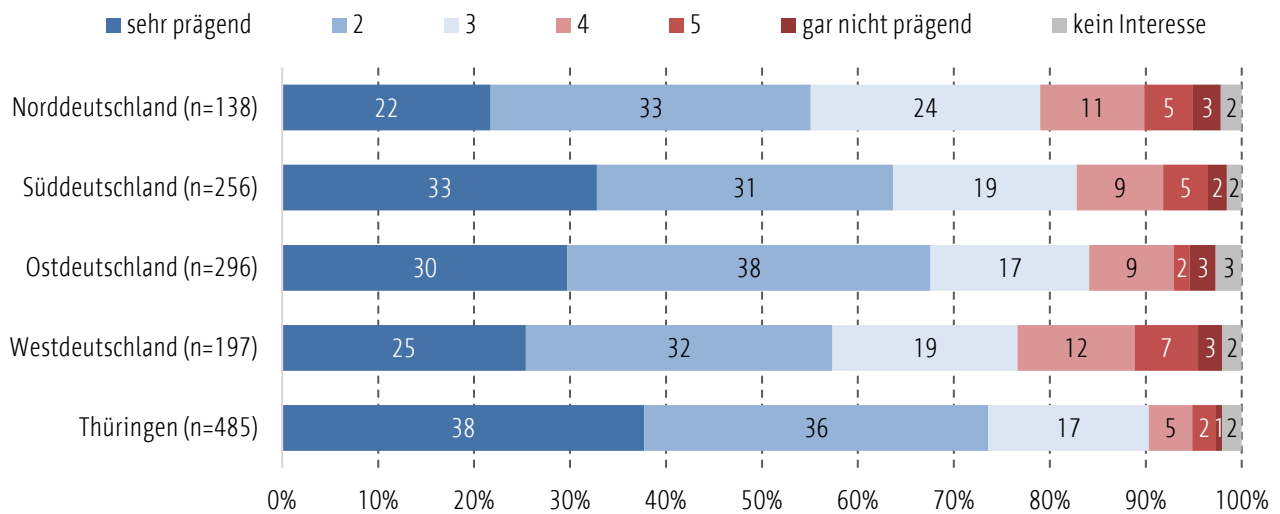
Auswertung bezieht sich nur auf gültige Angaben (Antwortausfälle wurden nicht berücksichtigt).

n=1.634- 1.652

Die überregionale Verkehrsanbindung wird besonders von den Thüringer Studierenden als prägend wahrgenommen (38 Prozent sehr prägend). Eine etwas zurückhaltendere Einstellung vertreten diesbezüglich Studierende aus Nord-, Ost- und Westdeutschland. In diesen Gruppen lag der Löwenanteil der Nennungen innerhalb des zweiten Sechstels, während er sich bei den Studierenden aus

Süddeutschland und Thüringen innerhalb des ersten befand. Die höchsten Ablehnungsquoten wiesen Studierende aus Nord- (19 Prozent insgesamt) und Westdeutschland (22 Prozent insgesamt) auf. Die Ergebnisse könnten ein Indikator dafür sein, dass die Zugverbindungen in die nord- und westdeutschen Bundesländer noch ausbaufähig sind.

Abbildung 64: Überregionale Verkehrsanbindung als prägendes Merkmal abhängig von der Herkunft
Überregionale Verkehrsanbindung als prägendes Merkmal für die Stadt Erfurt abhängig von der Herkunft

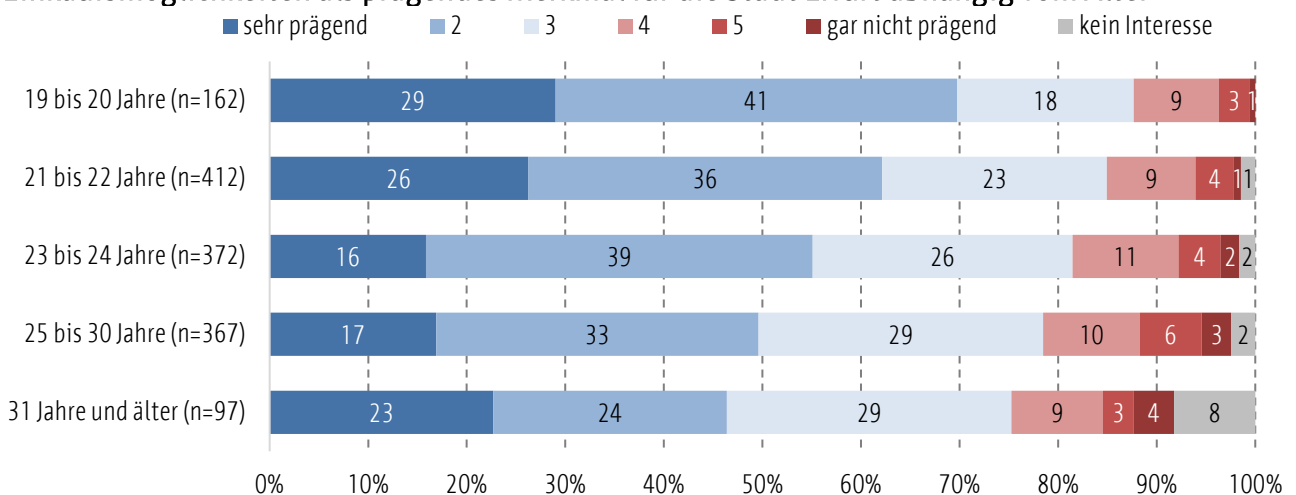


Auswertung bezieht sich nur auf gültige Angaben (Antwortausfälle wurden nicht berücksichtigt).

Einkaufsmöglichkeiten werden mit steigendem Alter zunehmend als weniger charakteristisch für die Stadt Erfurt wahrgenommen. In der graphischen Darstellung zeigt sich ein dementsprechender Treppeneffekt. Bis zum Alter von 24 Jahren liegt der Anteil in den ersten beiden Kategorien noch bei über 50 Prozent, in der Altersklasse der 19- bis 20-Jährigen sogar bei 70 Prozent. Allerdings fällt der Prozentwert in der ersten Kategorie *sehr prägend* bereits in der Altersgruppe der 23- bis 24-Jährigen

deutlich um 10 Prozent. Ab einem Alter von 25 Jahren steigt der Zustimmungswert in der ersten Kategorie *sehr prägend* zwar wieder an, jedoch fällt jener in der zweiten Kategorie, wodurch es insgesamt zu einer weiteren Abnahme der Zustimmung kommt. Erwähnenswert ist zudem, dass in der obersten Altersklasse der 31-Jährigen und älter ebenso der Anteil der Personen, welche hieran kein Interesse haben, zunimmt (acht Prozent).

Abbildung 65: Einkaufsmöglichkeiten als prägendes Merkmal abhängig vom Alter
Einkaufsmöglichkeiten als prägendes Merkmal für die Stadt Erfurt abhängig vom Alter

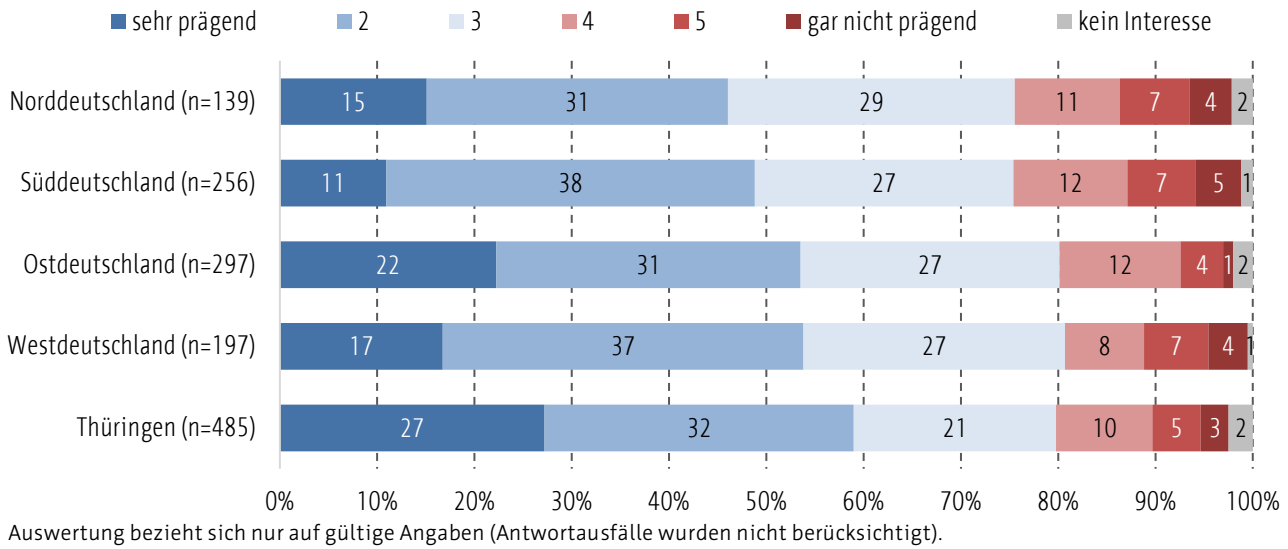


Auswertung bezieht sich nur auf gültige Angaben (Antwortausfälle wurden nicht berücksichtigt).

Die reizvolle Landschaft empfinden besonders Studierende aus Ostdeutschland (22 Prozent *sehr prägend*) und Thüringen (27 Prozent *sehr prägend*) als prägend für Erfurt. Studierende aus dem übrigen Deutschland stimmen dieser Empfindung jedoch größtenteils zu. Die höchsten Ablehnungsquoten

wiesen Befragte aus Süd- (24 Prozent insgesamt) und Norddeutschland (22 Prozent insgesamt) auf. Studierende aus Westdeutschland bezogen auf die ersten drei Kategorien den höchsten Zustimmungswert zu diesem Merkmal (blauer Bereich insgesamt 81 Prozent).

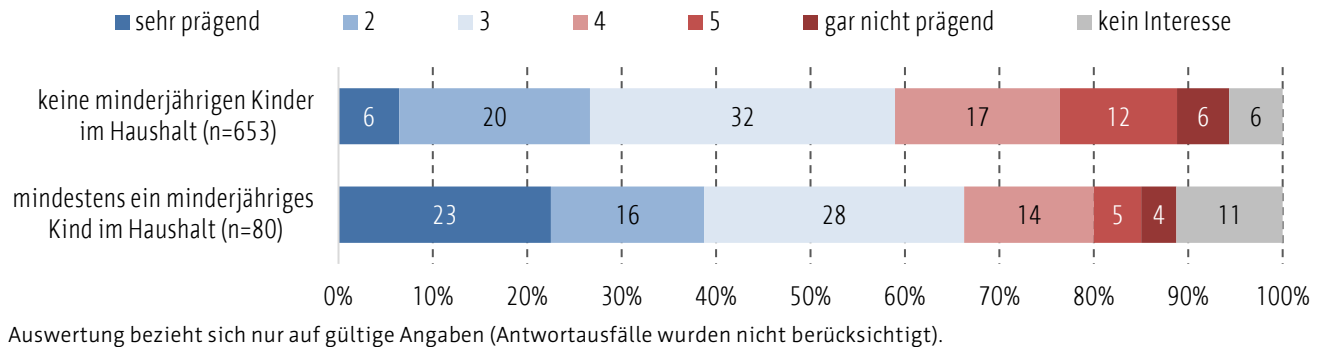
Abbildung 66: Landschaftlich reizvolle Umgebung als prägendes Merkmal abhängig von der Herkunft
Landschaftlich reizvolle Umgebung als prägendes Merkmal für die Stadt Erfurt abhängig von der Herkunft



Beim Vergleich zwischen Haushalten mit und ohne minderjährigen Kindern fällt auf, dass Befragte, welche zusammen mit minderjährigen Kindern in einem Haushalt leben, Bibliotheken als prototypischer für die Stadt Erfurt erachten als Befragte ohne minderjährige Kinder im Haushalt. Dieser Unterschied tritt besonders in der ersten

Kategorie *sehr prägend* zutage (23 Prozent vs. sechs Prozent). In der zweiten und dritten Kategorie liegt die Zustimmung dann unter den Studierenden ohne minderjährige Kinder leicht höher. Dennoch lehnen Haushalte ohne minderjährige Kinder zu einem größeren prozentualen Anteil auch teilweise oder komplett ab (insgesamt 35 Prozent).

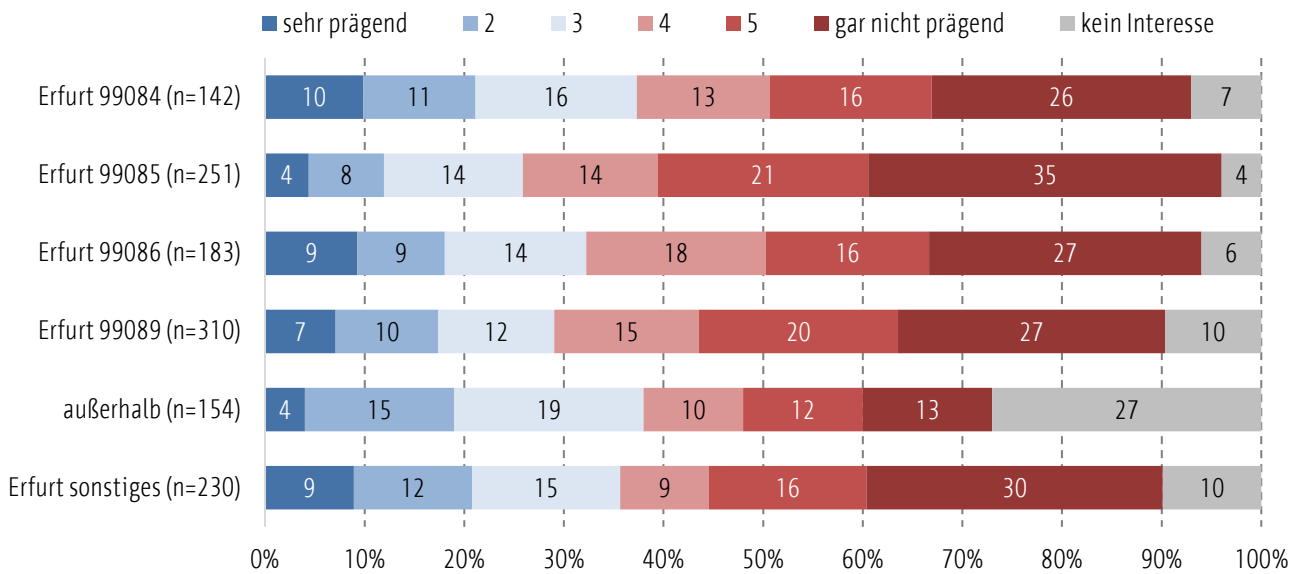
Abbildung 67: Bibliotheken als prägendes Merkmal abhängig von minderjährigen Kindern im Haushalt
Bibliotheken als prägendes Merkmal für die Stadt Erfurt abhängig von der Anzahl minderjähriger Kinder im Haushalt



Fahrradwege werden von allen Befragten als eher nicht bis *gar nicht prägend* für die Landeshauptstadt wahrgenommen. Bei Studierenden mit Wohnsitz außerhalb Erfurts fällt erwartungsgemäß der Anteil der *kein Interesse*-Angaben mit 27 Prozent sehr hoch aus. Die größten Kritiker stammen aus dem Postleitzahlgebiet 99085, diese stimmten nur zu 4 Prozent der Kategorie *sehr prägend* zu, während 35 Prozent der Stimmen auf *gar nicht prägend* entfielen.

Demgegenüber stehen leicht positivere Stellungnahmen durch Studierende aus dem Postleitzahlgebiet 99084 mit dem höchsten Anteil an *sehr prägend*- (10 Prozent) und dem niedrigsten Anteil (26 Prozent) an *gar nicht prägend*-Angaben. Es scheint demnach lagespezifische Unterschiede in der Qualität der Radwege zu geben. Dennoch tritt laut Urteil der Studierenden ein deutlicher Verbesserungsbedarf zutage.

Abbildung 68: Fahrradwege als prägendes Merkmal abhängig vom Postleitzahlgebiet
Fahrradwege als prägendes Merkmal für die Stadt Erfurt abhängig vom Postleitzahlgebiet

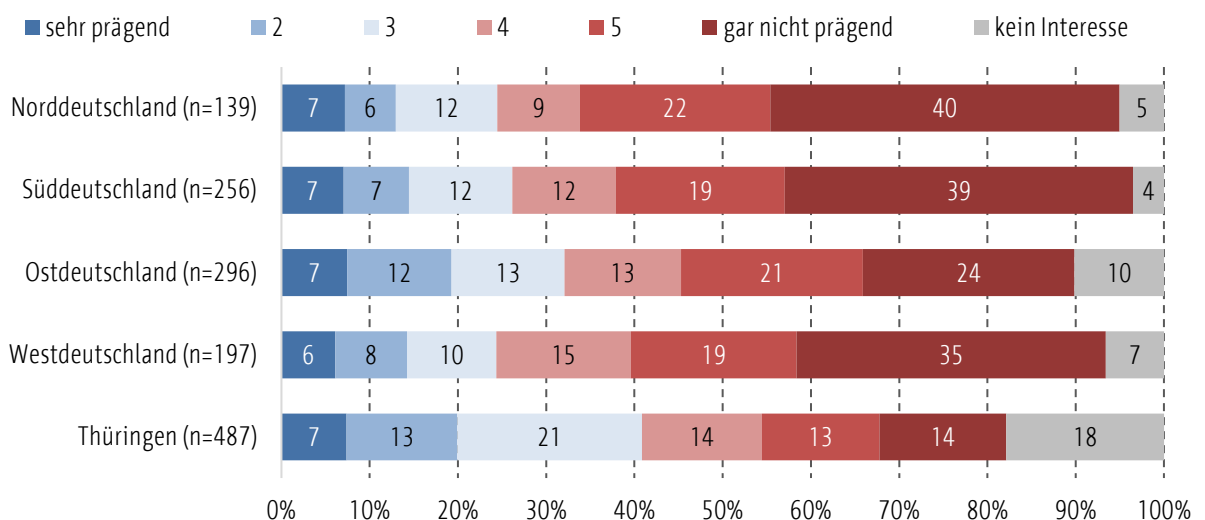


Auswertung bezieht sich nur auf gültige Angaben (Antwortausfälle wurden nicht berücksichtigt).

Ebenso werden leichte Unterschiede in der Bewertung in Abhängigkeit der Herkunft der Studierenden deutlich. Besonders Studierende aus Nord- und Westdeutschland empfinden die Fahrradwege als wenig prägend für die Landeshauptstadt. In diesen Gruppen sind die prozentualen Anteile im blauen Bereich (eher prägend) mit knapp einem Fünftel besonders niedrig, zugleich weisen Studierende aus Norddeutschland den höchsten Anteil in der Kategorie *gar nicht prägend* (40 Prozent) auf. Auffällig ist zudem, dass Studierende aus

Thüringen (18 Prozent) sowie Ostdeutschland (zehn Prozent) sowohl die höchsten prozentualen Anteile an *kein Interesse*-Angaben als auch in den blauen Kategorien (Thüringen: 41 Prozent; Ostdeutschland: 32 Prozent) aufweisen und somit Fahrradwege eher als prägend für die Stadt Erfurt sehen. Gründe für die ungleiche Bewertung der Studierenden aus verschiedenen deutschen Regionen könnten beispielsweise in dem Heranziehen einer unterschiedlichen Vergleichsgrundlage bestehen.

Abbildung 69: Fahrradwege als prägendes Merkmal abhängig von der Herkunft
Fahrradwege als prägendes Merkmal für die Stadt Erfurt abhängig von der Herkunft



Auswertung bezieht sich nur auf gültige Angaben (Antwortausfälle wurden nicht berücksichtigt).

5.2 Beurteilung von Merkmalen der Stadt Erfurt

Mithilfe der nachfolgenden Frage soll eine Profilgrafik für die Landeshauptstadt Erfurt aus Studentensicht erstellt werden. Die Studierenden wurden hierzu gebeten, für 25 Paare von gegensätzlichen Adjektiven die Stärke der

Ausprägung dieser für die Stadt Erfurt auf einer siebenstufigen Skala zu beurteilen. Die Adjektive adressieren hierbei sowohl die Menschen vor Ort als auch die Größe, Bebauung, Gestaltung und Umgebung der Stadt.

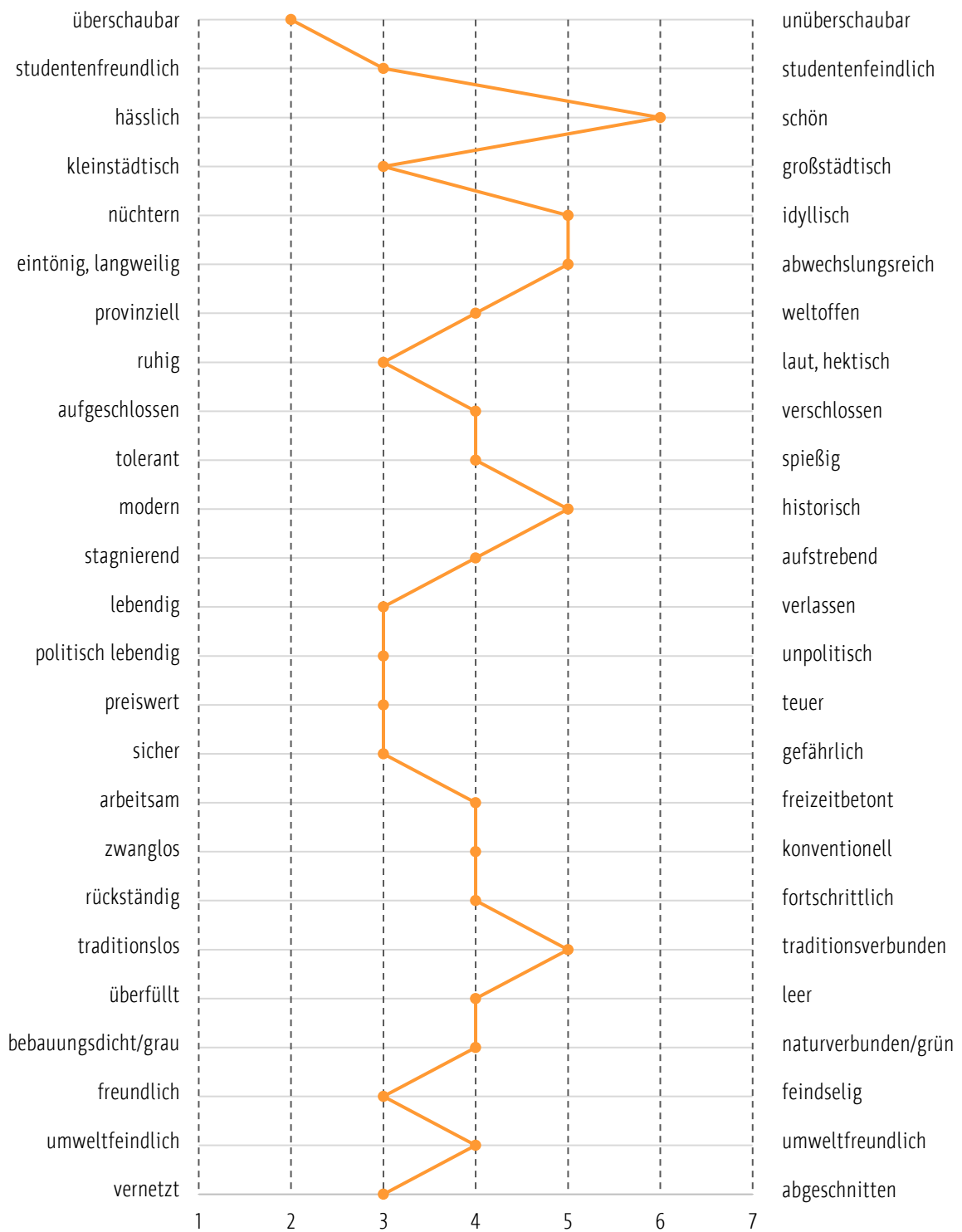
Frage:

10. Bitte beurteilen Sie mithilfe der untenstehenden Skala die Ausprägung bestimmter Merkmale der Stadt Erfurt.								
überschaubar	<input type="radio"/>	<input type="radio"/>	<input type="radio"/>	<input type="radio"/>	<input type="radio"/>	<input type="radio"/>	<input type="radio"/>	unüberschaubar
studentenfreundlich	<input type="radio"/>	<input type="radio"/>	<input type="radio"/>	<input type="radio"/>	<input type="radio"/>	<input type="radio"/>	<input type="radio"/>	studentenfeindlich
hässlich	<input type="radio"/>	<input type="radio"/>	<input type="radio"/>	<input type="radio"/>	<input type="radio"/>	<input type="radio"/>	<input type="radio"/>	schön
kleinstädtisch	<input type="radio"/>	<input type="radio"/>	<input type="radio"/>	<input type="radio"/>	<input type="radio"/>	<input type="radio"/>	<input type="radio"/>	großstädtisch
nüchtern	<input type="radio"/>	<input type="radio"/>	<input type="radio"/>	<input type="radio"/>	<input type="radio"/>	<input type="radio"/>	<input type="radio"/>	idyllisch
eintönig, langweilig	<input type="radio"/>	<input type="radio"/>	<input type="radio"/>	<input type="radio"/>	<input type="radio"/>	<input type="radio"/>	<input type="radio"/>	abwechslungsreich
provinziell	<input type="radio"/>	<input type="radio"/>	<input type="radio"/>	<input type="radio"/>	<input type="radio"/>	<input type="radio"/>	<input type="radio"/>	weltoffen
ruhig	<input type="radio"/>	<input type="radio"/>	<input type="radio"/>	<input type="radio"/>	<input type="radio"/>	<input type="radio"/>	<input type="radio"/>	laut, hektisch
aufgeschlossen	<input type="radio"/>	<input type="radio"/>	<input type="radio"/>	<input type="radio"/>	<input type="radio"/>	<input type="radio"/>	<input type="radio"/>	verschlossen
tolerant	<input type="radio"/>	<input type="radio"/>	<input type="radio"/>	<input type="radio"/>	<input type="radio"/>	<input type="radio"/>	<input type="radio"/>	spießig
modern	<input type="radio"/>	<input type="radio"/>	<input type="radio"/>	<input type="radio"/>	<input type="radio"/>	<input type="radio"/>	<input type="radio"/>	historisch
stagnierend	<input type="radio"/>	<input type="radio"/>	<input type="radio"/>	<input type="radio"/>	<input type="radio"/>	<input type="radio"/>	<input type="radio"/>	aufstrebend
lebendig	<input type="radio"/>	<input type="radio"/>	<input type="radio"/>	<input type="radio"/>	<input type="radio"/>	<input type="radio"/>	<input type="radio"/>	verlassen
politisch lebendig	<input type="radio"/>	<input type="radio"/>	<input type="radio"/>	<input type="radio"/>	<input type="radio"/>	<input type="radio"/>	<input type="radio"/>	unpolitisch
preiswert	<input type="radio"/>	<input type="radio"/>	<input type="radio"/>	<input type="radio"/>	<input type="radio"/>	<input type="radio"/>	<input type="radio"/>	teuer
sicher	<input type="radio"/>	<input type="radio"/>	<input type="radio"/>	<input type="radio"/>	<input type="radio"/>	<input type="radio"/>	<input type="radio"/>	gefährlich
arbeitsam	<input type="radio"/>	<input type="radio"/>	<input type="radio"/>	<input type="radio"/>	<input type="radio"/>	<input type="radio"/>	<input type="radio"/>	freizeitbetont
zwanglos	<input type="radio"/>	<input type="radio"/>	<input type="radio"/>	<input type="radio"/>	<input type="radio"/>	<input type="radio"/>	<input type="radio"/>	konventionell
rückständig	<input type="radio"/>	<input type="radio"/>	<input type="radio"/>	<input type="radio"/>	<input type="radio"/>	<input type="radio"/>	<input type="radio"/>	fortschrittlich
traditionslos	<input type="radio"/>	<input type="radio"/>	<input type="radio"/>	<input type="radio"/>	<input type="radio"/>	<input type="radio"/>	<input type="radio"/>	traditionsverbunden
überfüllt	<input type="radio"/>	<input type="radio"/>	<input type="radio"/>	<input type="radio"/>	<input type="radio"/>	<input type="radio"/>	<input type="radio"/>	leer
bebauungsdicht/grau	<input type="radio"/>	<input type="radio"/>	<input type="radio"/>	<input type="radio"/>	<input type="radio"/>	<input type="radio"/>	<input type="radio"/>	naturverbunden/grün
freundlich	<input type="radio"/>	<input type="radio"/>	<input type="radio"/>	<input type="radio"/>	<input type="radio"/>	<input type="radio"/>	<input type="radio"/>	feindselig
umweltfeindlich	<input type="radio"/>	<input type="radio"/>	<input type="radio"/>	<input type="radio"/>	<input type="radio"/>	<input type="radio"/>	<input type="radio"/>	umweltfreundlich
vernetzt	<input type="radio"/>	<input type="radio"/>	<input type="radio"/>	<input type="radio"/>	<input type="radio"/>	<input type="radio"/>	<input type="radio"/>	abgeschnitten

Als herausstechende Merkmale für die Stadt Erfurt ergeben sich die Adjektive überschaubar und schön. Etwas weniger stark ausgeprägt folgen die Merkmale studentenfreundlich, kleinstädtisch, idyllisch, abwechslungsreich, ruhig, historisch, lebendig, politisch lebendig, preiswert, sicher, traditionsverbunden, freundlich und vernetzt. Weitere zehn Merkmale wurden im Mittel mit 4

bewertet und befinden sich somit exakt in der Mitte des Adjektiv-Paars. Insgesamt besitzen die Studierenden ein positives Bild von der Stadt Erfurt, welches in in den Themen Toleranz / Aufgeschlossenheit, Umweltfreundlichkeit, Fortschrittlichkeit und Stadtbegrünung Ansatzpunkte besitzt, die zukünftig ausbaufähig sind.

Abbildung 70: Beurteilung von Ausprägungen bestimmter Merkmale der Stadt Erfurt
Bitte beurteilen Sie mithilfe der untenstehenden Skala die Ausprägung bestimmter Merkmale der Stadt Erfurt.



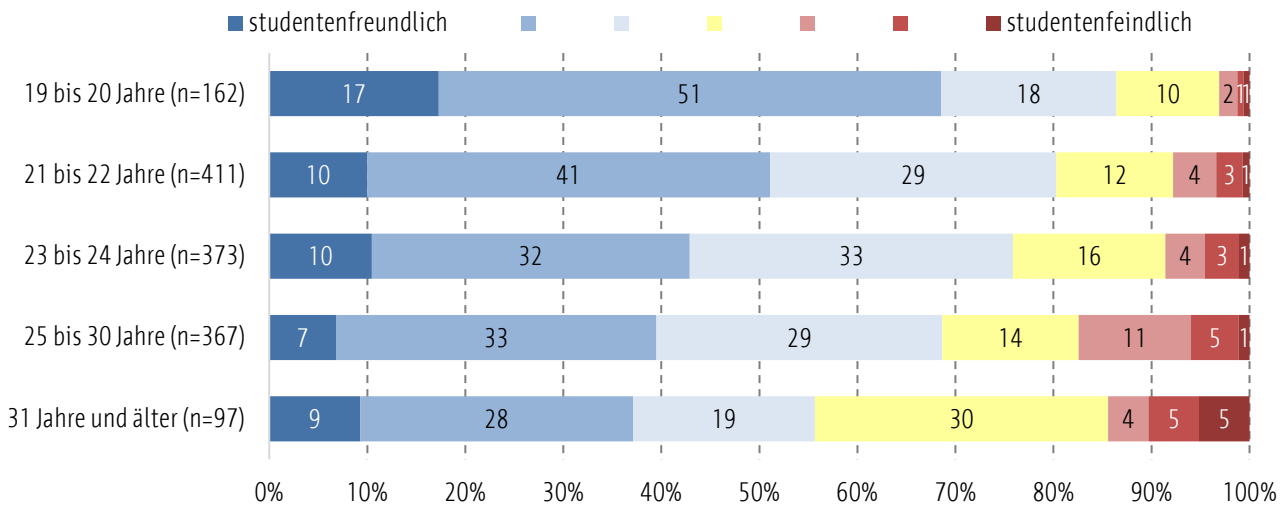
Auswertung bezieht sich nur auf gültige Angaben (Antwortausfälle wurden nicht berücksichtigt).

n=1510 - 1562

Mit zunehmendem Alter schätzen die Studierenden die Stadt Erfurt als weniger studentenfreundlich ein. Während in der jüngsten Altersklasse der blaue Bereich (studentenfreundlich) noch 86 Prozent einnimmt, sinkt dieser in der Kohorte der 31-Jährigen und älter auf 56 Prozent. Zugleich verdreifacht sich der Stimmanteil in der neutralen Mittelkategorie (gelb) im Vergleich zwischen der jüngsten und der ältesten Altersklasse. Den

höchsten Wert in einer der drei *studentenfeindlich*-Kategorien weisen die Befragten im Alter zwischen 25 und 30 Jahren auf (elf Prozent). Der kontinuierliche Rückgang in der wahrgenommenen Studentenfreundlichkeit könnte dafür sprechen, dass Problemstellungen erst mit zunehmender Studiendauer und somit höherem Lebensalter bewusst werden.

Abbildung 71: Wahrnehmung der Studentenfreundlichkeit der Stadt Erfurt abhängig vom Alter
Wahrnehmung der Studentenfreundlichkeit der Stadt Erfurt abhängig vom Alter

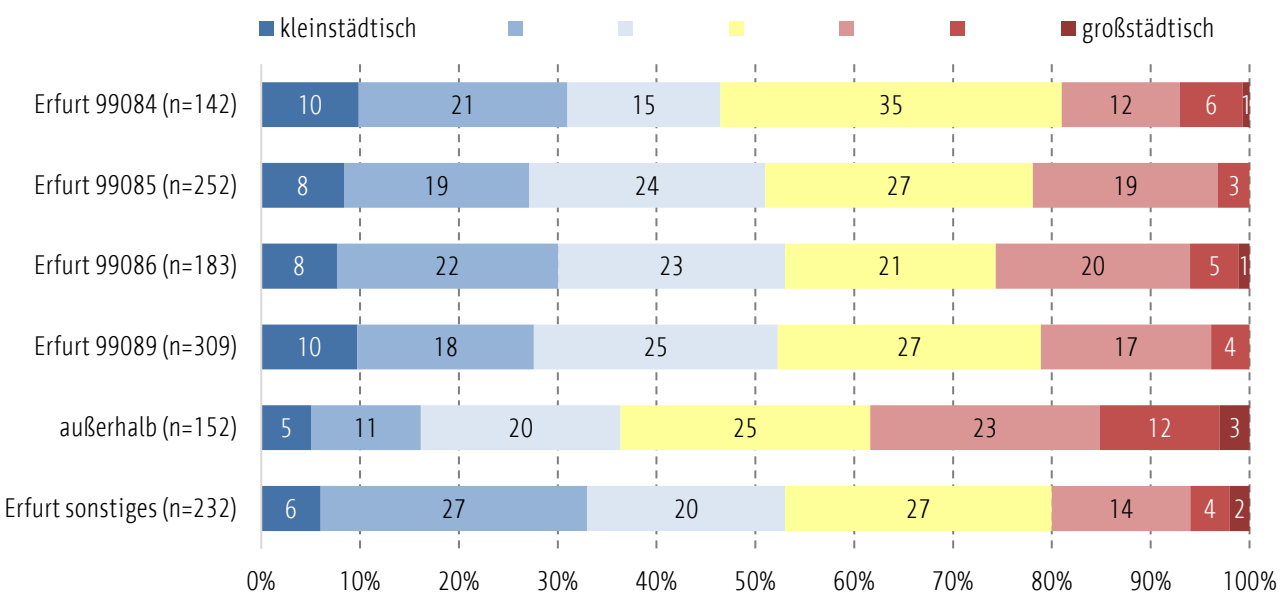


Auswertung bezieht sich nur auf gültige Angaben (Antwortausfälle wurden nicht berücksichtigt).

Der Großteil der Erfurter Studierenden attestieren der Landeshauptstadt eher ein kleinstädtisches Flair. Lediglich in der Gruppe der Personen, welche außerhalb Erfurts wohnhaft sind, übersteigt der prozentuale Anteil der Wahrnehmung von Erfurt als Großstadt (38 Prozent) jenen der Wahrnehmung von

Erfurt als Kleinstadt (36 Prozent). Aufgrund des hohen Anteils neutraler Angaben (35 Prozent) unter den Befragten des Postleitzahlgebiets 99084, erreicht hier der Anteil der Personen, welche Erfurt als kleinstädtisch empfinden, im Gegensatz zu den übrigen Postleitzahlgebieten keine 50 Prozent.

Abbildung 72: Wahrnehmung der Stadtgröße der Stadt Erfurt abhängig vom Postleitzahlgebiet
Wahrnehmung der Stadtgröße abhängig vom Postleitzahlgebiet

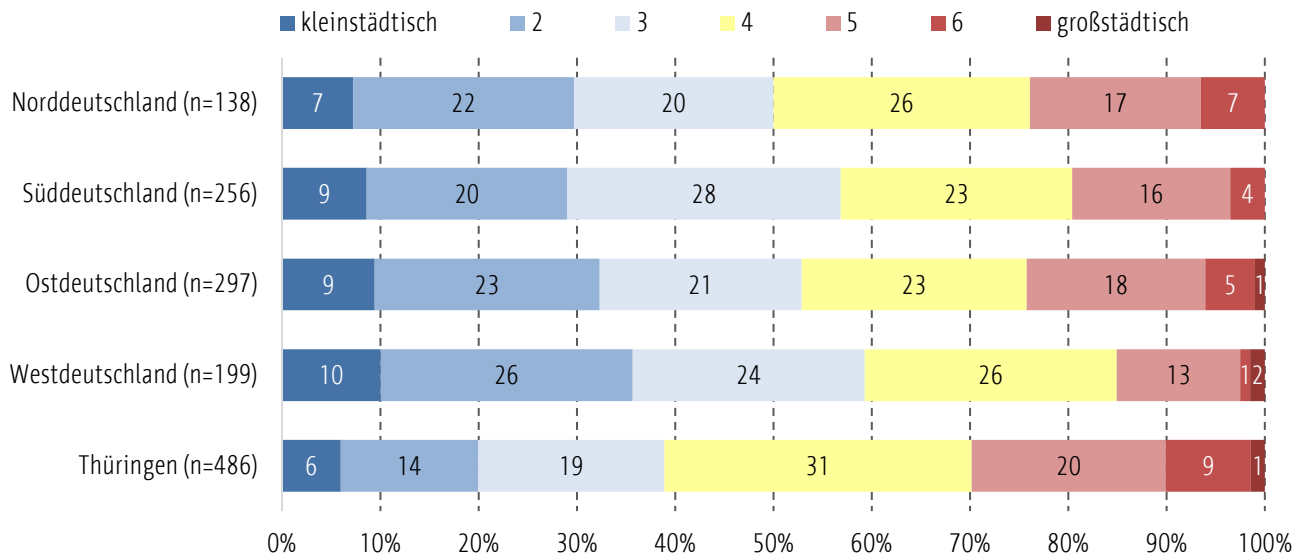


Auswertung bezieht sich nur auf gültige Angaben (Antwortausfälle wurden nicht berücksichtigt).

Bei Betrachtung der Wahrnehmung der Stadtgröße in Abhängigkeit der Herkunft der Studierenden werden leichte Unterschiede zwischen diesen deutlich. Herausstechend ist, dass Studierende aus Thüringen Erfurt häufiger als die übrigen als

Großstadt wahrnehmen (30 Prozent). Hierauf folgen Studierende aus Ost- und Norddeutschland mit je 24 Prozent. Bei Studierenden aus Westdeutschland hingegen ist dieser Anteil mit 16 Prozent besonders gering.

Abbildung 73: Wahrnehmung der Stadtgröße der Stadt Erfurt abhängig von der Herkunft
Wahrnehmung der Stadtgröße abhängig von der Herkunft

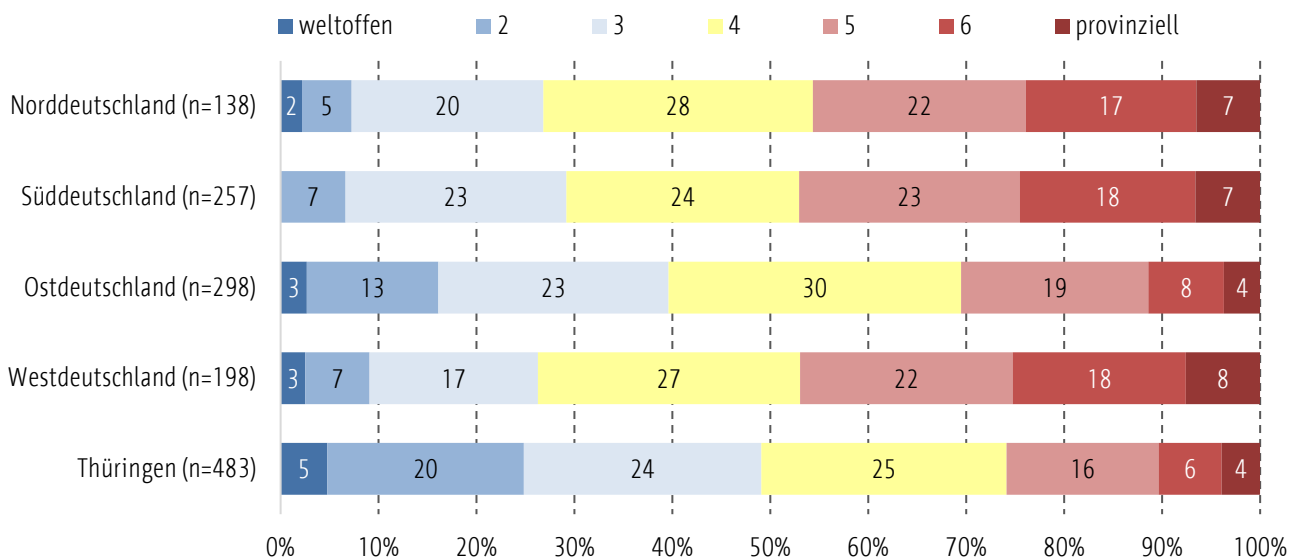


Auswertung bezieht sich nur auf gültige Angaben (Antwortausfälle wurden nicht berücksichtigt).

Auch hinsichtlich der Wahrnehmung der Weltoffenheit von Erfurt unterscheiden sich die Auffassungen der Studierenden in Abhängigkeit der Herkunftsregion. Studierende aus Thüringen (49 Prozent weltoffen vs. 26 Prozent provinziell) und Ostdeutschland (39 Prozent weltoffen vs. 31 Prozent provinziell) schätzen dementsprechend die Landeshauptstadt als deutlich weltoffener ein als

Studierende aus dem übrigen Deutschland. Die negativsten Bewertungen in diesem Zusammenhang stammen erneut von Studierenden aus Westdeutschland, welche Erfurt zu knapp 50 Prozent als provinziell und nur zu 27 Prozent als weltoffen einschätzen. Studierende aus dem Norden und Süden von Deutschland geben nur eine leicht positivere Wertung ab.

Abbildung 74: Wahrnehmung der Stadt Erfurt als weltoffen vs. provinziell abhängig von der Herkunft
Wahrnehmung der Stadt Erfurt als weltoffen vs. provinziell abhängig von der Herkunft

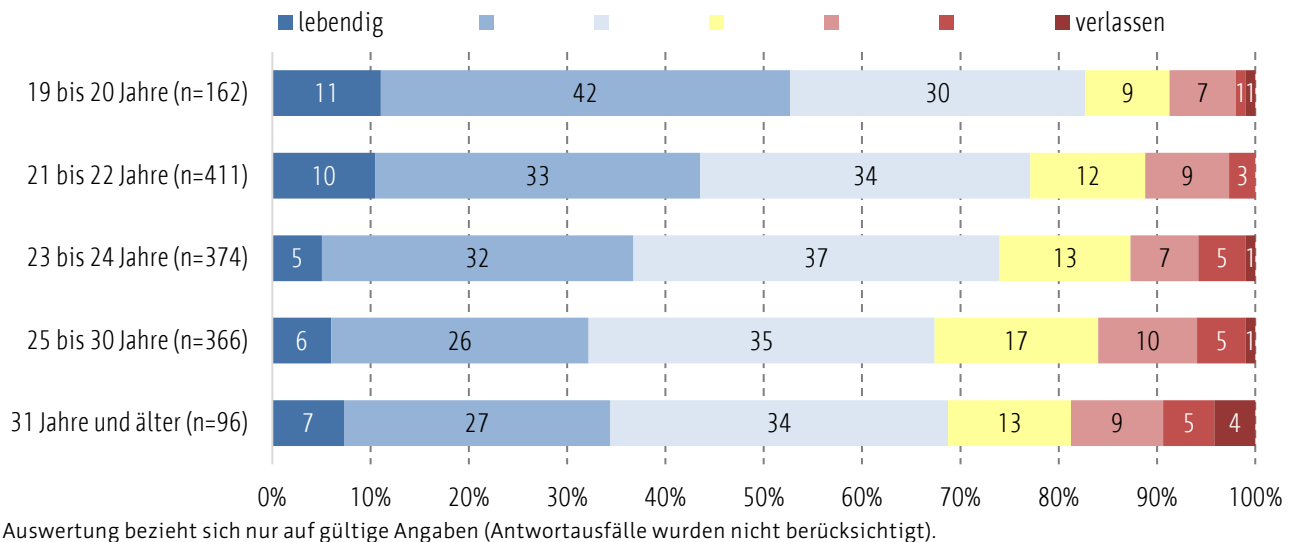


Auswertung bezieht sich nur auf gültige Angaben (Antwortausfälle wurden nicht berücksichtigt).

Jüngere Studierende nehmen die Landeshauptstadt häufiger als lebendiger wahr als ältere. Nur neun Prozent der 19 bis 20-Jährigen empfinden die Stadt Erfurt als verlassen. Dieser Anteil steigt mit zunehmenden Alter und klettert in der Gruppe der

31-Jährigen und älter auf 18 Prozent. Hingegen nehmen die prozentualen Anteile der *lebendig*-Einschätzungen mit dem Alter der Befragten tendenziell ab (19 bis 20 Jahre: 83 Prozent, 25 bis 30 Jahre: 67 Prozent).

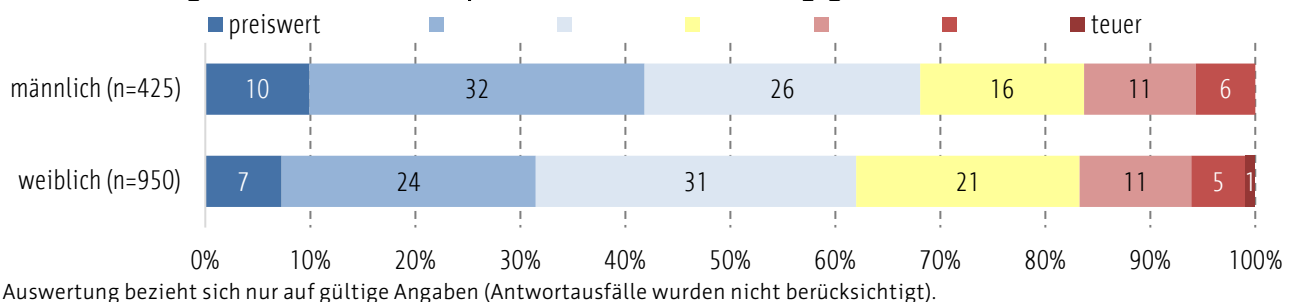
Abbildung 77: Wahrnehmung der Stadt Erfurt als lebendig vs. verlassen abhängig vom Alter
Wahrnehmung der Stadt Erfurt als lebendig vs. verlassen abhängig vom Alter



Die Wahrnehmung der Stadt Erfurt als preiswert oder teuer variiert erheblich in Abhängigkeit verschiedener soziodemografischer Variablen. Diese Entwicklung hängt vermutlich mit einem unterschiedlichen Einkommensniveau und Lebensstandard zusammen. In Abhängigkeit des Geschlechts zeigt sich hierfür, dass männliche Studierende die Landeshauptstadt zu mehr als zwei Dritteln als eher preiswert empfinden, während

dieser Anteil unter den weiblichen Studierenden leicht darunter bei 62 Prozent liegt. Der Anteil der Personen, welche die Stadt Erfurt als teuer einschätzen, ist hierbei jedoch in beiden Gruppen prozentual gleich. Der Unterschied kommt dementsprechend durch die mittlere (gelbe) Kategorie zustande, welche von den Frauen häufiger gewählt wurde.

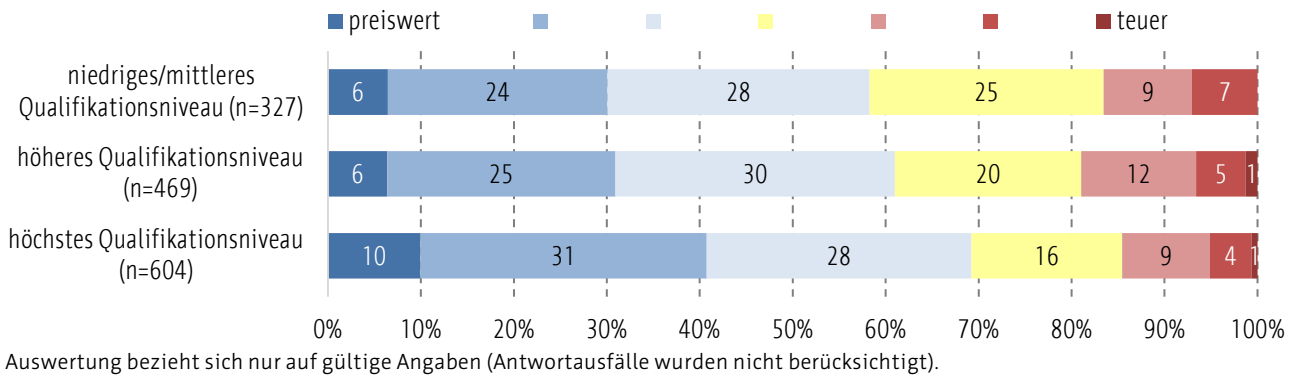
Abbildung 78: Wahrnehmung der Stadt Erfurt als preiswert vs. teuer abhängig vom Geschlecht
Wahrnehmung der Stadt Erfurt als preiswert vs. teuer abhängig vom Geschlecht



Hinsichtlich der Wahrnehmung der Landeshauptstadt als preiswert vs. teuer zeigt sich, dass mit steigenden Qualifikationsniveau der Eltern der Studierenden die prozentualen Anteile für *preiswert* zunehmen (von 58 auf 69 Prozent),

während zugleich die mittlere, „neutrale“ Kategorie abnimmt (von 25 auf 16 Prozent). Mit 18 Prozent die höchsten prozentualen Anteile im roten Bereich (*teuer*) verzeichnen Studierende mit Eltern, welche dem höheren Qualifikationsniveau angehören.

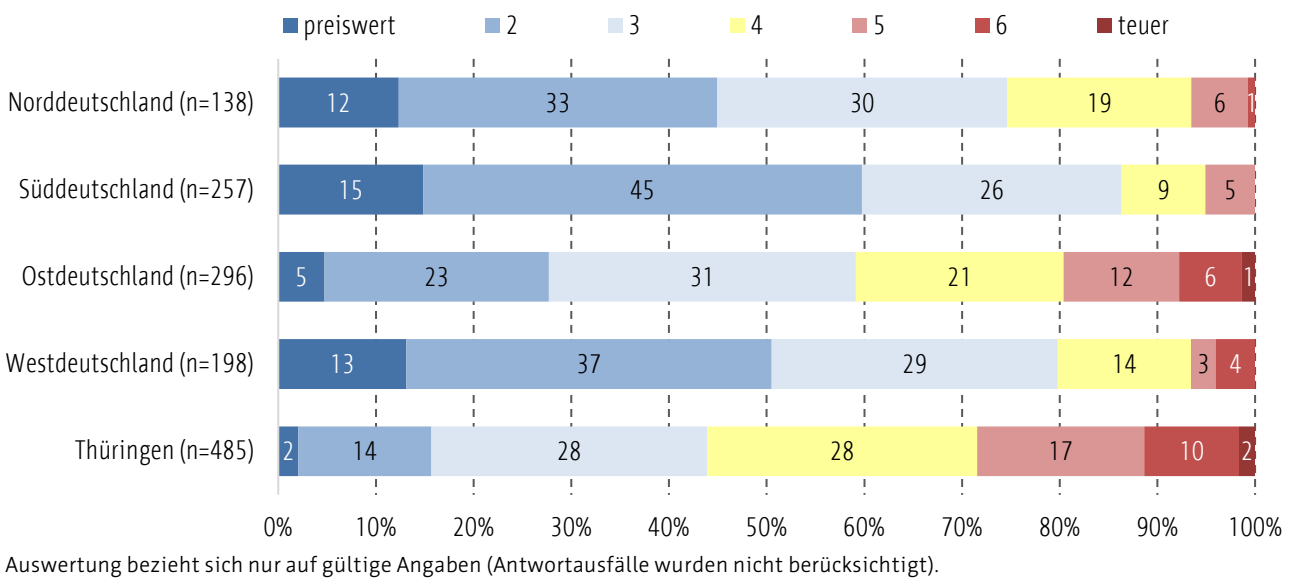
Abbildung 79: Wahrnehmung der Stadt Erfurt als preiswert vs. teuer nach Qualifikationsniveau der Eltern
Wahrnehmung der Stadt Erfurt als preiswert vs. teuer abhängig vom Qualifikationsniveau der Eltern



Auch bezüglich der Herkunft der Studierenden ergeben sich einige Unterschiede in der Wahrnehmung der Landeshauptstadt als preiswert bzw. teuer. Am preiswertesten empfinden die Stadt Erfurt Studierende aus Süddeutschland (86 Prozent). Unter diesen gaben nur fünf Prozent eine gegenteilige Meinung an. Hierauf folgen Studierende aus West- (80 Prozent preiswert) und Norddeutschland (74 Prozent). Diese Abnahme ist im blauen Bereich (preiswert) ist jedoch nicht durch

eine Zunahme im roten (teuer), sondern vielmehr im neutralen gelben Bereich bedingt. Auf dem vorletzten Platz befinden sich Studierende aus Ostdeutschland, welche die Landeshauptstadt immerhin noch zu 59 Prozent als preiswert empfinden, während in der Gruppe der Thüringer Studierenden dieser Anteil unter 50 Prozent fällt. Erklärung für diese Ergebnisse bietet vermutlich das unterschiedliche Lohnniveau in den neuen Bundesländern.

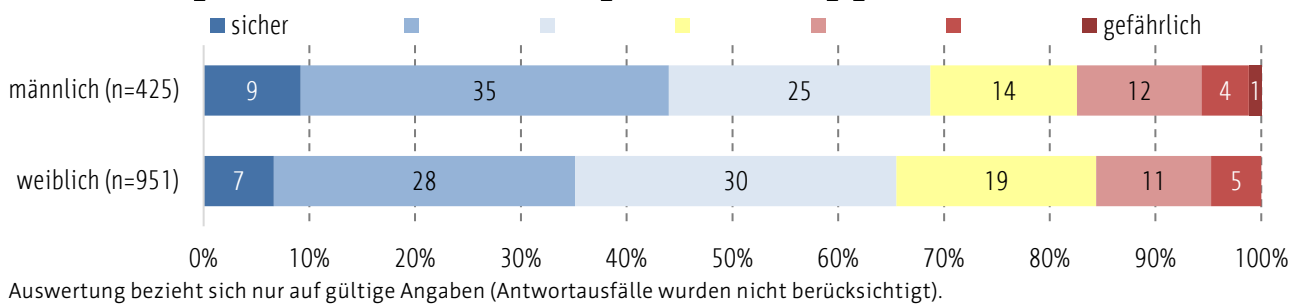
Abbildung 80: Wahrnehmung der Stadt Erfurt als preiswert vs. teuer abhängig von der Herkunft
Wahrnehmung der Stadt Erfurt als preiswert vs. teuer abhängig von der Herkunft



In Abhängigkeit des Geschlechts der Befragten zeigt sich erwartungsgemäß, dass männliche Studierende die Stadt Erfurt tendenziell als sicherer wahrnehmen als weibliche (69 Prozent vs. 65 Prozent). Der Schwerpunkt der Stimmenanteile befindet sich hierbei unter den männlichen Studierenden in der zweiten Kategorie (35 Prozent), während er unter den weiblichen Studierenden in

der dritten zu verorten ist (30 Prozent). Auch der Anteil der Personen, welche sich für die gelbe Mittelkategorie entschieden, fällt unter den weiblichen Studierenden fünf Prozent höher aus. Die prozentualen Anteile in den roten Kategorien unterschieden sich zwischen den beiden Gruppen kaum.

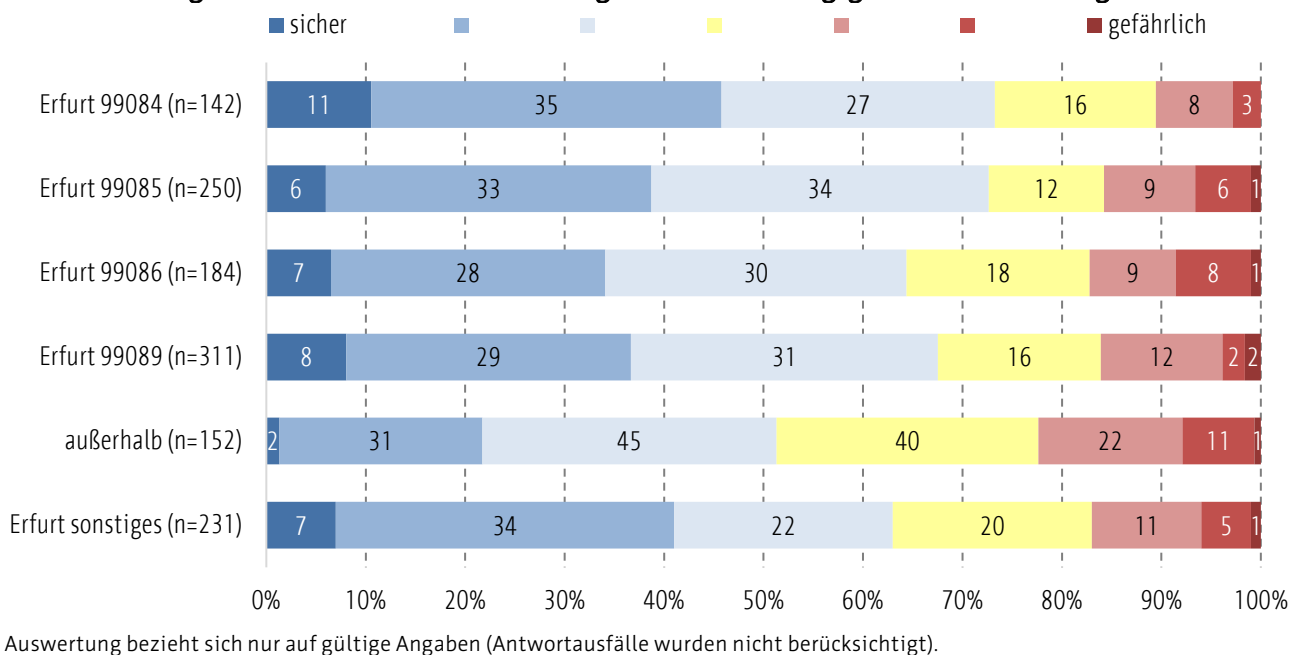
Abbildung 81: Wahrnehmung der Stadt Erfurt als sicher vs. gefährlich abhängig vom Geschlecht
Wahrnehmung der Stadt Erfurt als sicher vs. gefährlich abhängig vom Geschlecht



Am sichersten fühlen sich Studierende aus dem Postleitzahlgebiet 99084 (73 Prozent), das heißt Personen aus der Altstadt und dem näheren Umfeld der Innenstadt. Mit 73 Prozent knapp dahinter folgen Personen aus dem Postleitzahlgebiet 99085, allerdings steigt hier der Anteil der Studierenden, welche Erfurt als gefährlich wahrnehmen, bereits um fünf Prozent auf 16 Prozent an. Die übrigen

Postleitzahlgebiete reihen sich auf leicht niedrigeren Niveau ein. Am unsichersten empfinden Studierende, welche außerhalb von Erfurt wohnen, die Landeshauptstadt. Hier liegt der Anteil der Personen, welche diese als gefährlich wahrnehmen, bei 34 Prozent. Auch die Mittelkategorie fällt mit 40 Prozent deutlich höher aus als in den übrigen Gruppen.

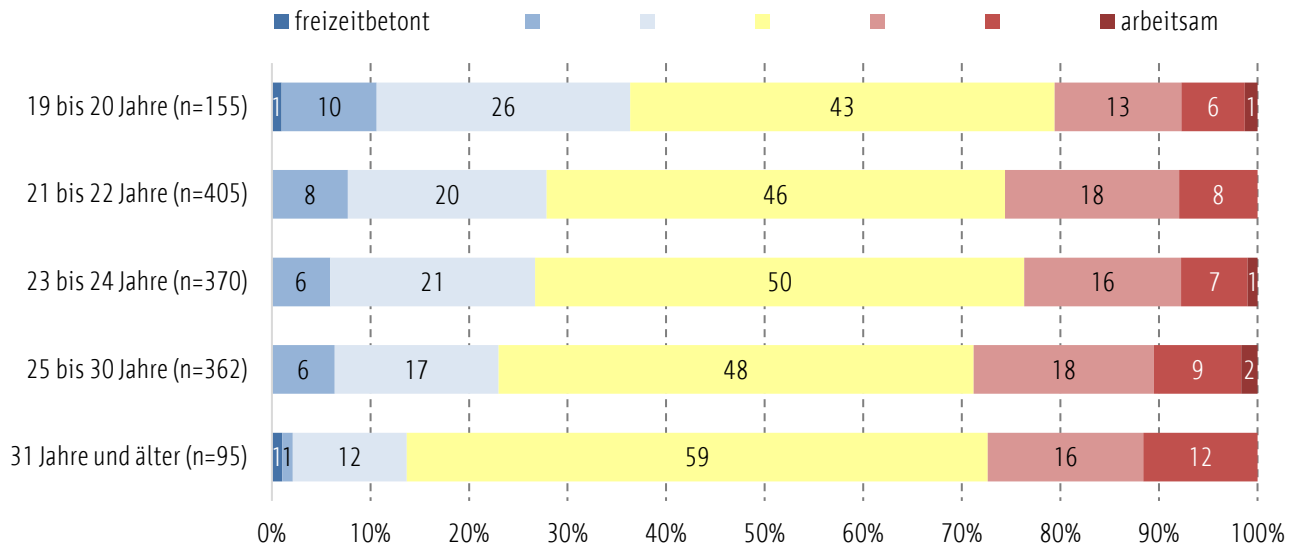
Abbildung 82: Wahrnehmung der Stadt Erfurt als sicher vs. gefährlich nach Postleitzahlgebiet
Wahrnehmung der Stadt Erfurt als sicher vs. gefährlich abhängig vom Postleitzahlgebiet



Hinsichtlich der Beurteilung der Stadt Erfurt als freizeitbetont vs. arbeitsam enthielt sich der Großteil der Studierenden. In Abhängigkeit des Alters zeigt sich, dass die Studierenden die Landeshauptstadt mit zunehmenden Alter kontinuierlich als weniger freizeitbetont einschätzen. Dieses Ergebnis könnte auch durch die

persönliche Entwicklung in Richtung Berufsleben verzerrt sein. Zugleich zeigen die prozentualen Anteile im roten Bereich (arbeitsam) keine klare Tendenz und liegen zwischen 20 Prozent in der jüngsten Altersklasse und 29 Prozent in der Altersgruppe der 25- bis 30-Jährigen.

Abbildung 83: Wahrnehmung der Stadt Erfurt als freizeitbetont vs. arbeitsam abhängig vom Alter
Wahrnehmung der Stadt Erfurt als freizeitbetont vs. arbeitsam abhängig vom Alter



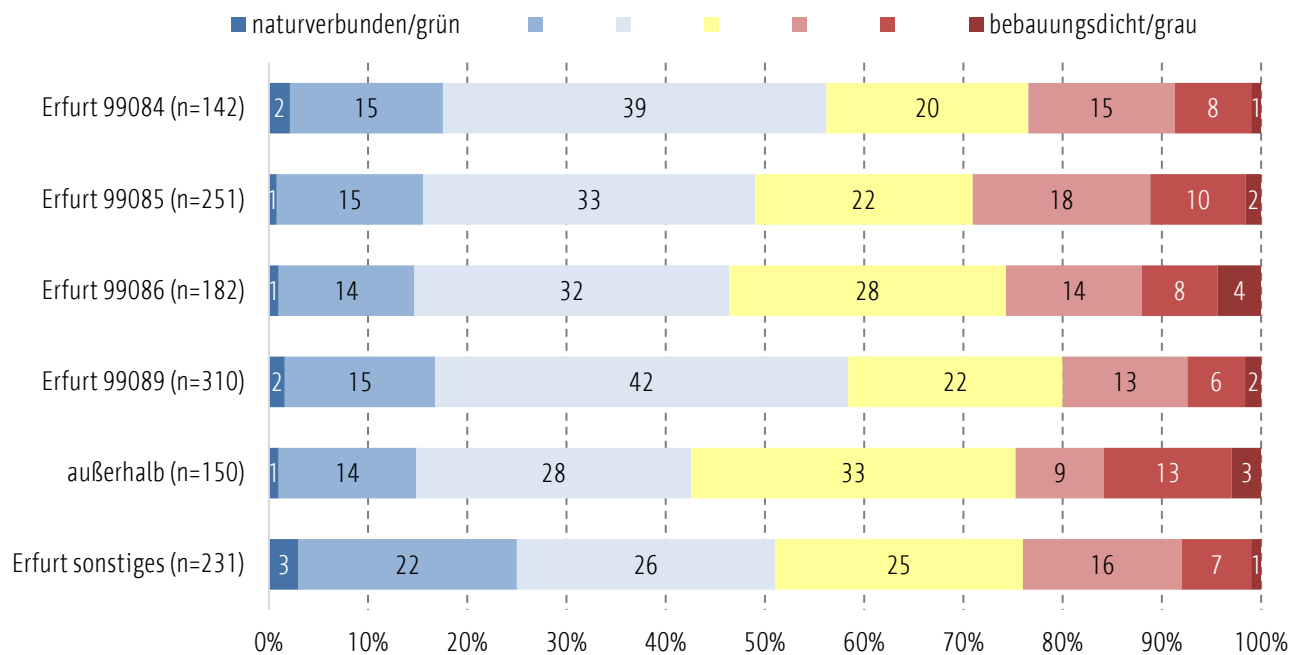
Auswertung bezieht sich nur auf gültige Angaben (Antwortausfälle wurden nicht berücksichtigt).

Laut Empfinden der Studierenden scheinen die Postleitzahlgebiete 99084 und 99089 am grünsten zu sein. Grund hierfür sind möglicherweise die Parkanlagen, welche sich in diesen Regionen befinden. Weniger naturverbunden empfinden Studierende aus dem Postleitzahlgebiet 99085 die Landeshauptstadt (49 Prozent). Dieser weist den

höchsten Anteil an Personen auf, welche angaben, die Stadt Erfurt eher als bebauungsdicht und grau zu erleben (30 Prozent). Den geringsten prozentualen Anteil an Befragten, die die Stadt Erfurt als grün wahrnehmen, weist die Gruppe der außerhalb von Erfurt wohnenden Studierenden auf (43 Prozent).

Abbildung 84: Wahrnehmung der Stadt Erfurt als naturverbunden/grün vs. bebauungsdicht/grau nach Postleitzahlgebiet

Wahrnehmung der Stadt Erfurt als naturverbunden/grün vs. bebauungsdicht/grau abhängig vom Postleitzahlgebiet

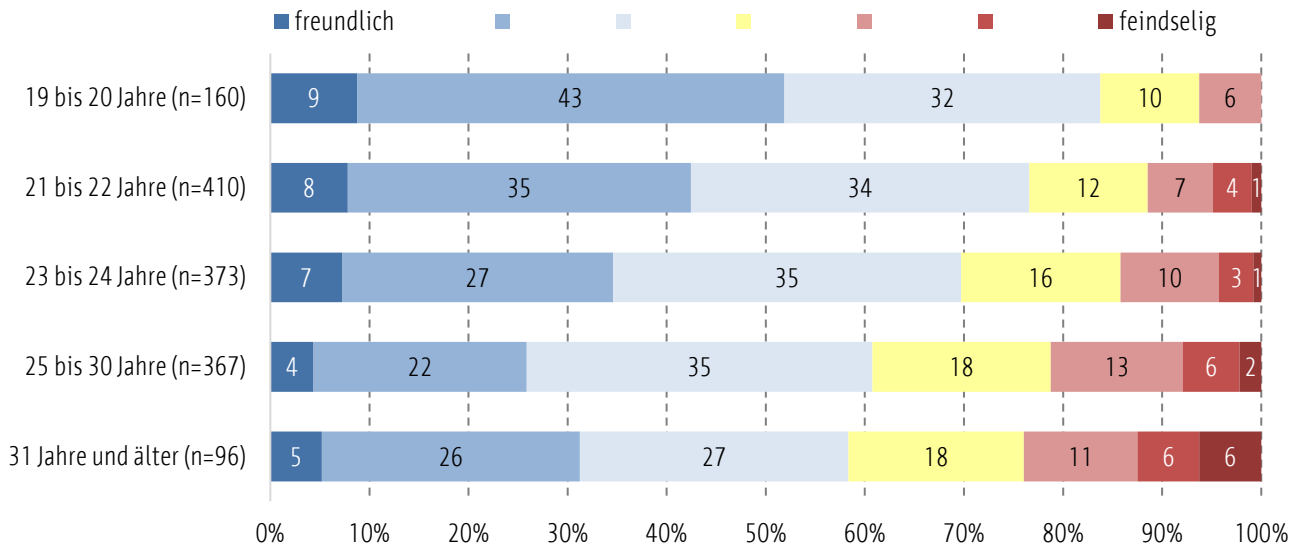


Auswertung bezieht sich nur auf gültige Angaben (Antwortausfälle wurden nicht berücksichtigt).

Erneut zeigt sich ein Treppeneffekt in Abhängigkeit des Alters für die Beurteilung der Stadt Erfurt als freundlich vs. feindlich. Demnach sinken die prozentualen Anteile der Personen, welche Erfurt als freundlich wahrnehmen, kontinuierlich mit zunehmenden Lebensalter der Studierenden, wobei gleichzeitig die Anteile in der Mittelkategorie als

auch im roten Bereich (feindselig) ansteigen. Während Studierende im Alter zwischen 19 und 20 Jahren, die Landeshauptstadt nur zu sechs Prozent als feindlich wahrnehmen, tun dies 23 Prozent der 31-Jährigen und älter. Dennoch liegt der Anteil der Personen, die die Landeshauptstadt als freundlich empfinden, in allen Gruppen bei über 50 Prozent.

Abbildung 85: Wahrnehmung der Stadt Erfurt als freundlich vs. feindlich abhängig vom Alter
Wahrnehmung der Stadt Erfurt als freundlich vs. feindlich abhängig vom Alter



Auswertung bezieht sich nur auf gültige Angaben (Antwortausfälle wurden nicht berücksichtigt).

5.3 Zutreffende Bezeichnungen für die Stadt Erfurt

Nachdem auf Grundlage der Bewertungen der Erfurter Studierenden bereits eine Profilgrafik für die Landeshauptstadt erstellt und wesentliche Aspekte des Lebens in Erfurt identifiziert werden konnten, sollte nun eine abschließende Bezeichnung für die Stadt Erfurt gefunden werden.

Hierzu sollten die Befragten für zehn Bezeichnungen angeben, wie zutreffend sie diese für die Landeshauptstadt finden. Die zugrundegelegte Skala wies sechs Stufen und somit keine Mittel- oder Ausweichoption auf.

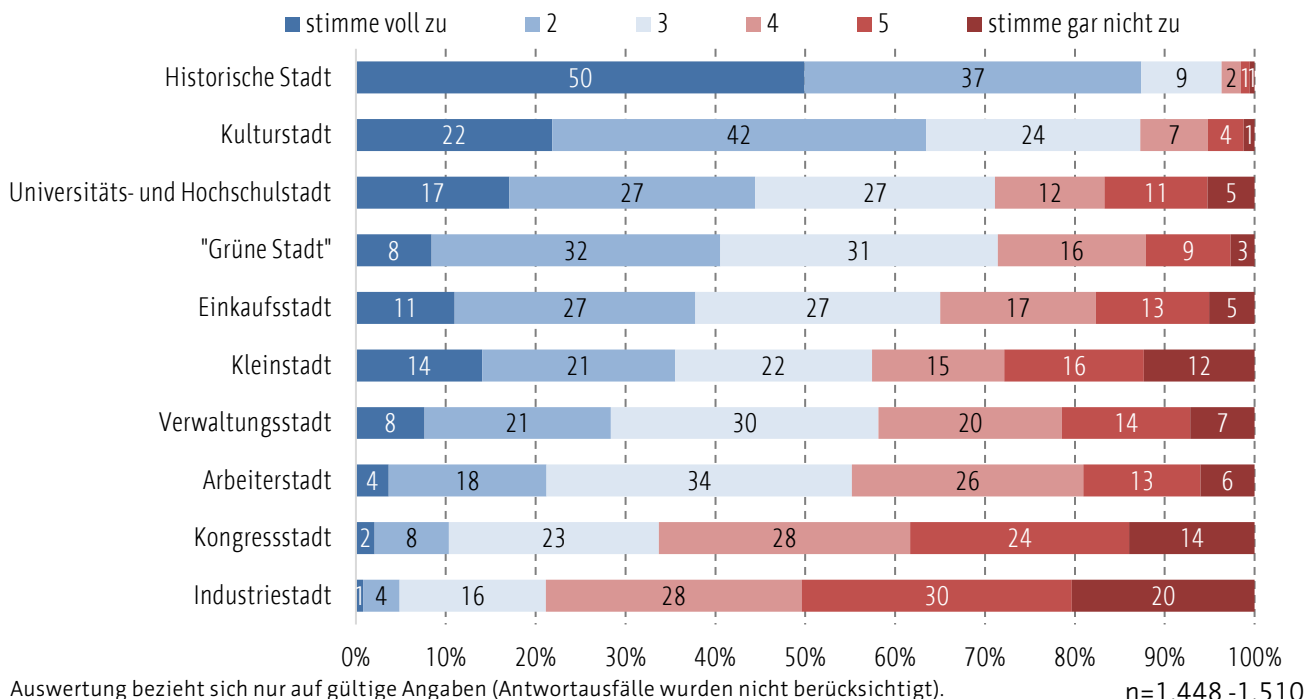
Frage:

11. Wie zutreffend empfinden Sie die folgenden Bezeichnungen für die Stadt Erfurt?						
	stimme voll zu					stimme gar nicht zu
Universitäts- und Hochschulstadt	<input type="radio"/>	<input type="radio"/>	<input type="radio"/>	<input type="radio"/>	<input type="radio"/>	<input type="radio"/>
Kleinstadt	<input type="radio"/>	<input type="radio"/>	<input type="radio"/>	<input type="radio"/>	<input type="radio"/>	<input type="radio"/>
Einkaufsstadt	<input type="radio"/>	<input type="radio"/>	<input type="radio"/>	<input type="radio"/>	<input type="radio"/>	<input type="radio"/>
Arbeiterstadt	<input type="radio"/>	<input type="radio"/>	<input type="radio"/>	<input type="radio"/>	<input type="radio"/>	<input type="radio"/>
Industriestadt	<input type="radio"/>	<input type="radio"/>	<input type="radio"/>	<input type="radio"/>	<input type="radio"/>	<input type="radio"/>
„Grüne Stadt“	<input type="radio"/>	<input type="radio"/>	<input type="radio"/>	<input type="radio"/>	<input type="radio"/>	<input type="radio"/>
Kulturstadt	<input type="radio"/>	<input type="radio"/>	<input type="radio"/>	<input type="radio"/>	<input type="radio"/>	<input type="radio"/>
Kongressstadt	<input type="radio"/>	<input type="radio"/>	<input type="radio"/>	<input type="radio"/>	<input type="radio"/>	<input type="radio"/>
Verwaltungsstadt	<input type="radio"/>	<input type="radio"/>	<input type="radio"/>	<input type="radio"/>	<input type="radio"/>	<input type="radio"/>
Historische Stadt	<input type="radio"/>	<input type="radio"/>	<input type="radio"/>	<input type="radio"/>	<input type="radio"/>	<input type="radio"/>

Mit 96 Prozent nahezu einstimmig wurde die Bezeichnung *Historische Stadt* für die Stadt Erfurt gewählt. Ein Großteil sprach sich zudem für die Bezeichnung *Kulturstadt* (89 Prozent) aus. Auch *Universitäts- und Hochschulstadt* sowie *Grüne Stadt* erhielten mit jeweils 72 Prozent großen Zulauf. Als kaum zutreffend empfanden die

Studierenden die Bezeichnungen *Industriestadt* (78 Prozent Ablehnung) sowie *Kongressstadt* (66 Prozent Ablehnung). Die übrigen Bezeichnungen *Einkaufs-, Klein-, Verwaltungs- und Arbeiterstadt* erhielten eine moderate, aber dennoch überwiegende Zustimmung mit mehr als 50 Prozent.

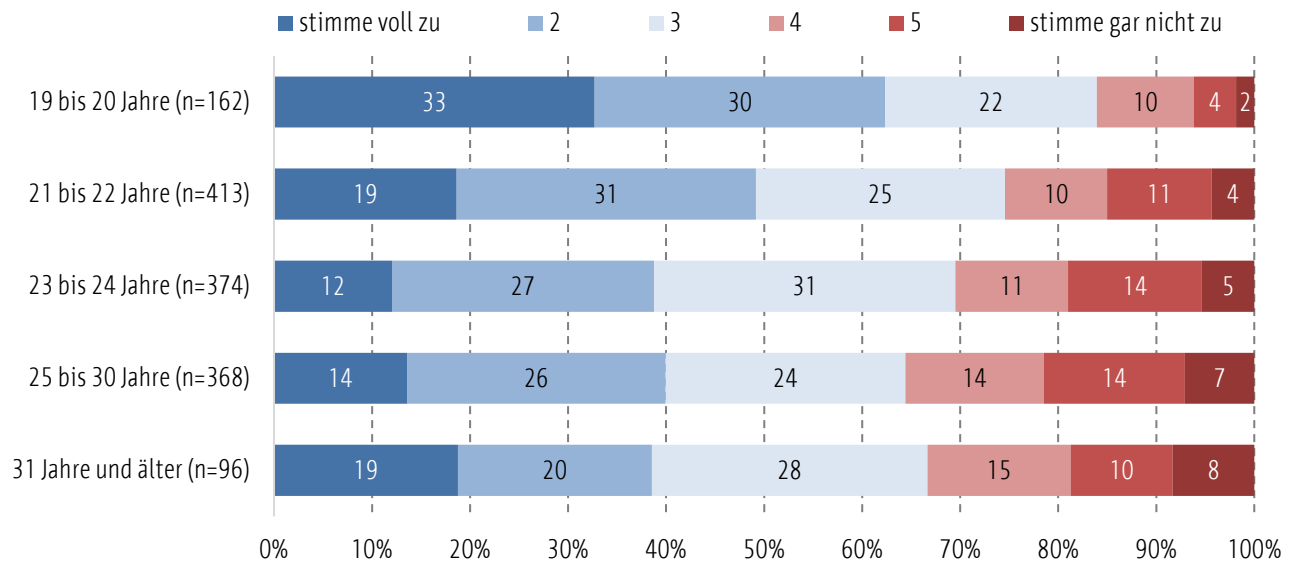
Abbildung 86: Zutreffende Bezeichnungen für die Stadt Erfurt
Wie zutreffend empfinden Sie die folgenden Bezeichnungen für die Stadt Erfurt?



Die Bezeichnung von Erfurt als Universitäts-/Hochschulstadt wird insbesondere von den jüngeren Studierenden als zutreffend wahrgenommen. In der Altersgruppe der 19- bis 20-Jährigen beträgt die Zustimmungquote 85 Prozent

und sinkt sodann mit zunehmenden Alter auf etwa zwei Drittel in den beiden ältesten Altersgruppen ab. Die stärkste Abnahme mit zehn Prozent ist hierbei zwischen den Altersgruppen 19 bis 20 Jahre und 21 bis 22 Jahre zu verzeichnen.

Abbildung 87: Bezeichnung von Erfurt als Universitäts- und Hochschulstadt abhängig vom Alter
Bezeichnung von Erfurt als Universitäts-/Hochschulstadt abhängig vom Alter

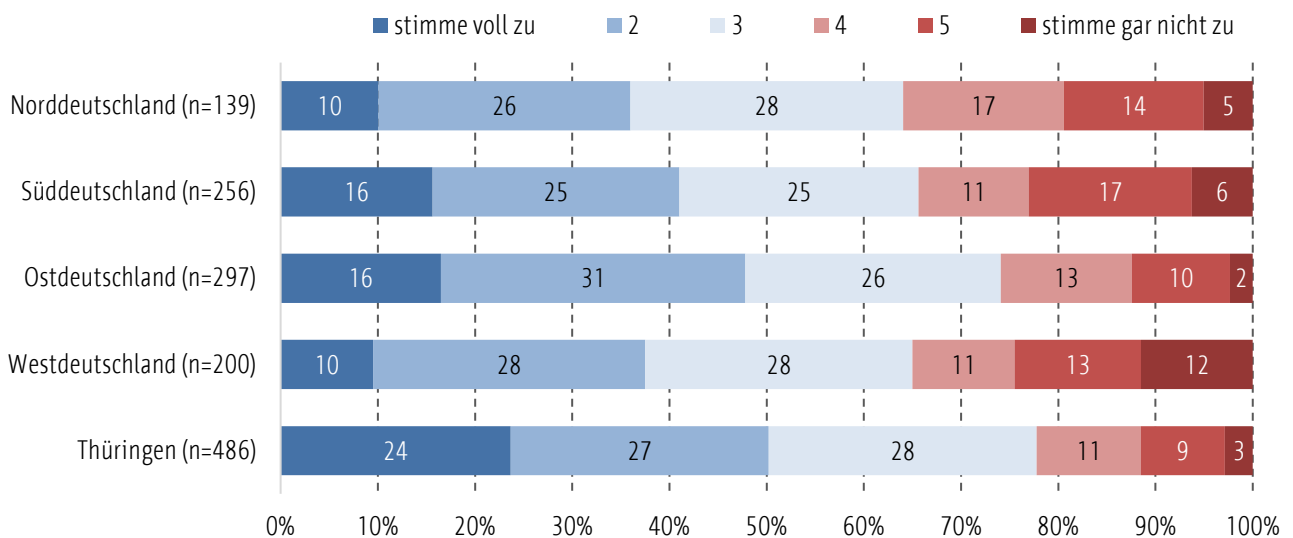


Auswertung bezieht sich nur auf gültige Angaben (Antwortausfälle wurden nicht berücksichtigt).

Auch in Abhängigkeit der Herkunft der Studierenden ergeben sich Unterschiede in der Bewertung von Erfurt als Universitäts-/Hochschulstadt. Den höchsten Anteil prozentualer Zustimmung weisen Studierende aus Thüringen (79 Prozent) und Ostdeutschland (73 Prozent) auf. Unter den Befragte aus Nord-, Süd- und Westdeutschland

stimmen der Bezeichnung der Landeshauptstadt als Universitätsstadt lediglich knapp zwei Drittel zu. Den höchsten Anteil an Personen, welche diese Bezeichnung für die Stadt Erfurt gänzlich ablehnten, verzeichnet die Gruppe der westdeutschen Studierenden (zwölf Prozent).

Abbildung 88: Bezeichnung von Erfurt als Universitäts- und Hochschulstadt abhängig von der Herkunft
Bezeichnung von Erfurt als Universitäts-/Hochschulstadt abhängig von der Herkunft

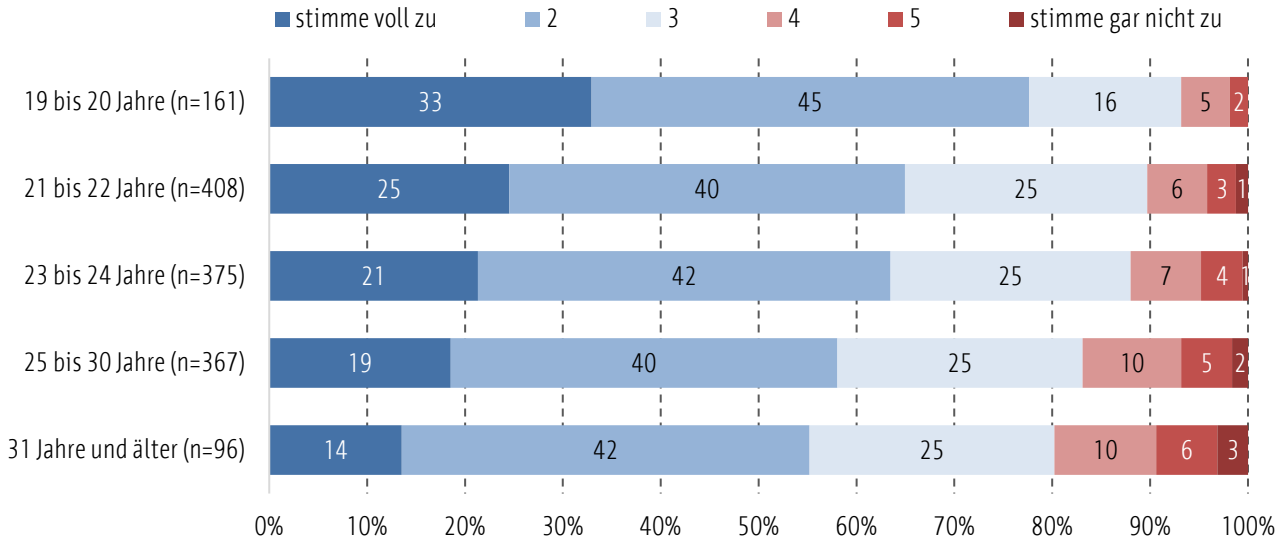


Auswertung bezieht sich nur auf gültige Angaben (Antwortausfälle wurden nicht berücksichtigt).

Als Kulturstadt würden Erfurt insbesondere die jüngeren Studierenden bezeichnen. In der Gruppe der 19- bis 20-Jährigen lehnten diese Bezeichnung lediglich sieben Prozent der Befragten ab. Dieser

Anteil steigt mit zunehmenden Lebensalter auf insgesamt 19 Prozent in der Kohorte der 31-Jährigen und älter.

Abbildung 89: Bezeichnung von Erfurt als Kulturstadt abhängig vom Alter
Bezeichnung von Erfurt als Kulturstadt abhängig vom Alter

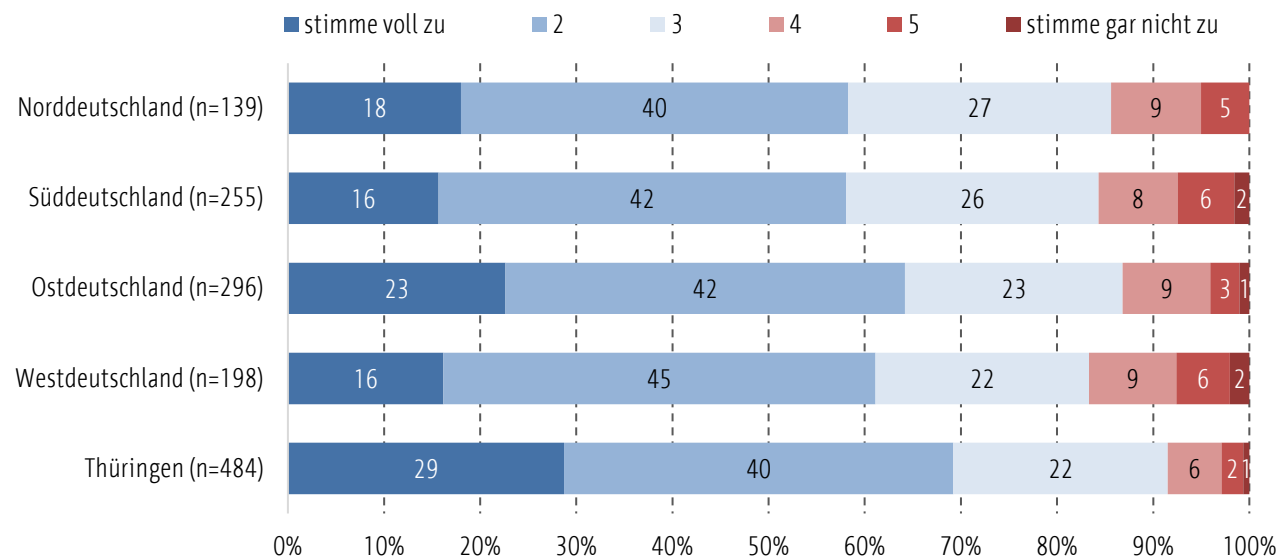


Auswertung bezieht sich nur auf gültige Angaben (Antwortausfälle wurden nicht berücksichtigt).

In Abhängigkeit der Herkunft zeigen sich nur geringe Unterschiede bezüglich der Zustimmung zur Bezeichnung von Erfurt als Kulturstadt. Dennoch ist auch hier ein leichter Zuwachs in der Zustimmung zur Bezeichnung Kulturstadt unter den Studierenden aus Thüringen und Ostdeutschland im Vergleich zu den übrigen Gruppen zu

verzeichnen. Dieser tritt vor allem in der Kategorie der vollständigen Zustimmung (Thüringen: 29 Prozent, Ostdeutschland: 23 Prozent) sowie in der prozentualen Abnahme im Ablehnungsbereich (Thüringen: neun Prozent, Ostdeutschland: 13 Prozent) zutage.

Abbildung 90: Bezeichnung von Erfurt als Kulturstadt abhängig von der Herkunft
Bezeichnung von Erfurt als Kulturstadt abhängig von der Herkunft



Auswertung bezieht sich nur auf gültige Angaben (Antwortausfälle wurden nicht berücksichtigt).

6 Wohnen in Erfurt

In diesem Abschnitt stehen verschiedene Aspekte im Zusammenhang mit dem Wohnen in der Landeshauptstadt im Fokus. Hierbei ist nicht nur relevant, welche Stellen und Portale die angehenden Studierenden zur Wohnraumsuche in Erfurt nutzten, sondern auch wie sich die Wohnraumsuche insgesamt gestaltete. Traten Probleme oder Herausforderungen auf, die bewältigt werden mussten? Sind die Preise auf dem Wohnungsmarkt für Studierende erschwinglich?

Auch die aktuelle Wohnsituation der Studierenden wird thematisiert. Wie zufrieden sind die Studierenden hiermit? Wieviel Quadratmeter stehen den Studierenden zur Verfügung und wie hoch ist die Miete? Hegen die Studierenden Umzugswünsche? Hierbei werden auch die besonderen Umstände des Wohnens in einer Wohngemeinschaft oder im Studentenwohnheim berücksichtigt.

6.1 Wohndauer in Erfurt

Die erste Frage dieses Abschnitts widmet sich der bisherigen Wohndauer der Studierenden in der

Landeshauptstadt. Abgefragt wurde diese Information im Rahmen eines Freifeldes.

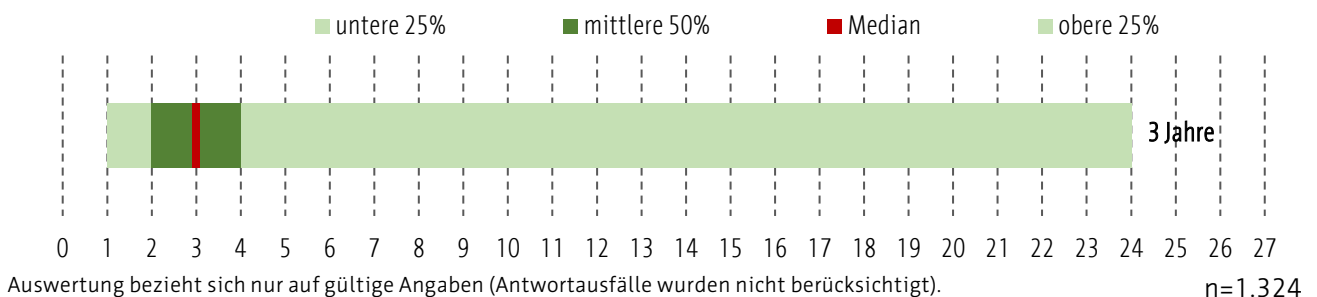
Frage:

22. Seit wann wohnen Sie in Erfurt? (Bitte tragen Sie eine Zahl zwischen 1900 und 2022 ein, in jedes Kästchen nur eine Ziffer)	□□□□
--	------

Die Hälfte der Studierenden wohnt seit mehr als drei Jahren in der Landeshauptstadt. Ein Viertel bereits zwischen vier und 24 Jahren. Die andere Hälfte der Befragten wohnt seit weniger als drei Jahren in Erfurt. Dieser Anteil verteilt sich nahezu

gleichmäßig auf die Zeitspannen ein bis zwei Jahre und zwei bis drei Jahre (je 25 Prozent). Das heißt, 50 Prozent der befragten Studierenden lebt seit zwei bis vier Jahren in der Landeshauptstadt.

Abbildung 91: Wohndauer in Erfurt
Seit wann wohnen Sie in Erfurt?



6.2 Wohnart

Neben der Wohndauer in der Landeshauptstadt war es ebenso interessant, in welcher Wohnform die Studierenden aktuell leben. Hierbei konnten sie aus

sechs vorgegebenen Antwortmöglichkeiten wählen oder im Rahmen eines Freitextfeldes eigene Anmerkungen tätigen.

Frage:

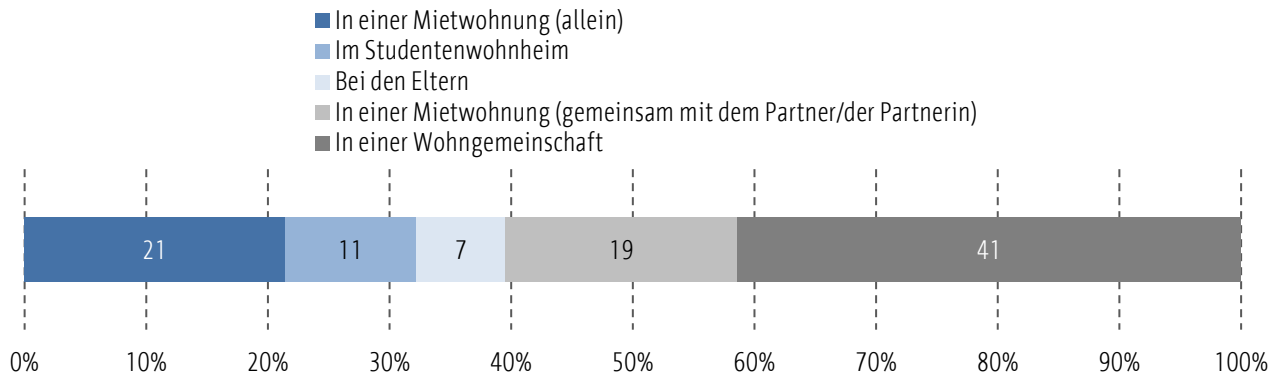
27. Wie leben Sie zurzeit?
<input type="radio"/> In einer Mietwohnung (allein) <input type="radio"/> Im Studentenwohnheim <input type="radio"/> Bei den Eltern <input type="radio"/> In einer Mietwohnung (gemeinsam mit dem Partner/der Partnerin) <input type="radio"/> In einer Wohngemeinschaft <input type="radio"/> Bei anderen Verwandten/Bekanntem
Sonstiges:

Mit 41 Prozent fast die Hälfte der Studierenden lebt in einer Wohngemeinschaft, je ein weiteres Fünftel in einer Mietwohnung mit der Partnerin/dem Partner oder allein. Im Studentenwohnheim (elf

Prozent) oder bei den eigenen Eltern (sieben Eltern) wohnt nur eine Minderheit der Erfurter Studierenden.

Abbildung 92: Wohnart der Studierenden

Wie leben Sie zurzeit?



Auswertung bezieht sich nur auf gültige Angaben (Antwortausfälle wurden nicht berücksichtigt).

n=1.379

Eigene Angaben zur obigen Frage tätigten insgesamt 70 Studierende. Diese Angaben wurden anschließend induktiv in übergeordnete Kategorien zusammengefasst. Der Großteil der Befragten gab in diesem Rahmen an, derzeit nicht in Erfurt zu wohnen (21 Einzelbemerkungen) oder Wohneigentum in Form einer Eigentumswohnung

oder eines Eigentumshauses zu besitzen (20 Einzelbemerkungen). Die übrigen Kommentare bezogen sich unter anderem auf die Onlinelehre während der Coronapandemie, dem Bestehen mehrerer Wohnsitze oder dem gemeinsamen Wohnen mit anderen Verwandten.

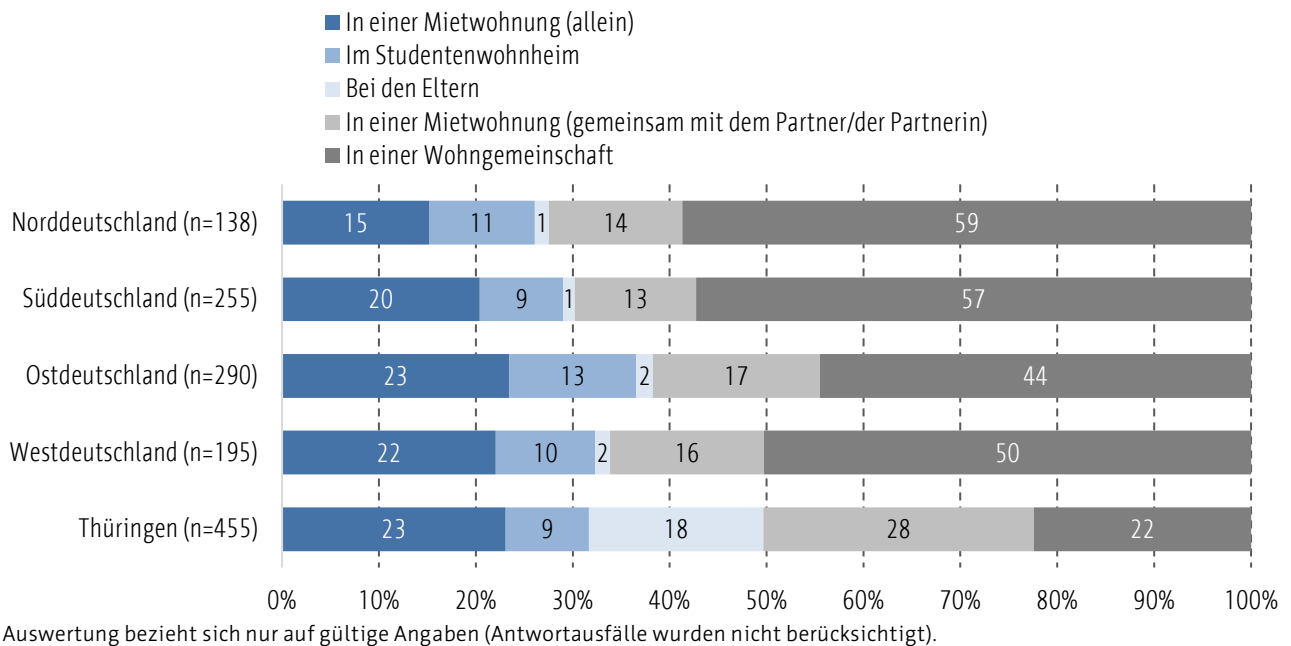
Tabelle 6: Sonstige Wohnarten

Wie leben Sie zurzeit? Sonstiges:	
Mehrfachantworten möglich	Häufigkeit
Gesamt	2.626
darunter ohne Bemerkung	2.556
Einzelbemerkungen insgesamt	75
zurzeit nicht / noch nicht / nicht mehr in Erfurt wohnhaft	21
Eigentumswohnung / Eigentumshaus	20
keinen Bezug zur Frage	8
Fernstudium wegen Corona	6
bei den Eltern / Verwandten in Erfurt	5
Mietwohnung	5
WG / Wohnheim	4
wechselnd (mehrere Wohnsitze)	3
Sonstiges	3

Je weiter die Herkunft der Studierenden von Erfurt entfernt liegt, desto häufiger wohnen diese in der Landeshauptstadt in einer Wohngemeinschaft. Dementsprechend liegt dieser Anteil unter den Studierenden aus Nord-, Süd- und Westdeutschland zwischen 59 und 50 Prozent, während Studierende aus Ostdeutschland und Thüringen nur zu 44 bzw. 22 Prozent in einer Wohngemeinschaft leben. Ein gleichartiger Effekt ist für das Wohnen im Studentenwohnheim feststellbar, wenngleich die

prozentualen Unterschiede zwischen den Gruppen deutlich geringer ausgeprägt sind. Eine umgekehrte Tendenz zeigt sich für das Wohnen in einer Mietwohnung. Der Anteil der Personen, welche während des Studiums bei den eigenen Eltern wohnen, ist erwartungsgemäß unter den Studierenden aus Thüringen mit 18 Prozent am höchsten (übrige Gruppen: zwischen einem und zwei Prozent).

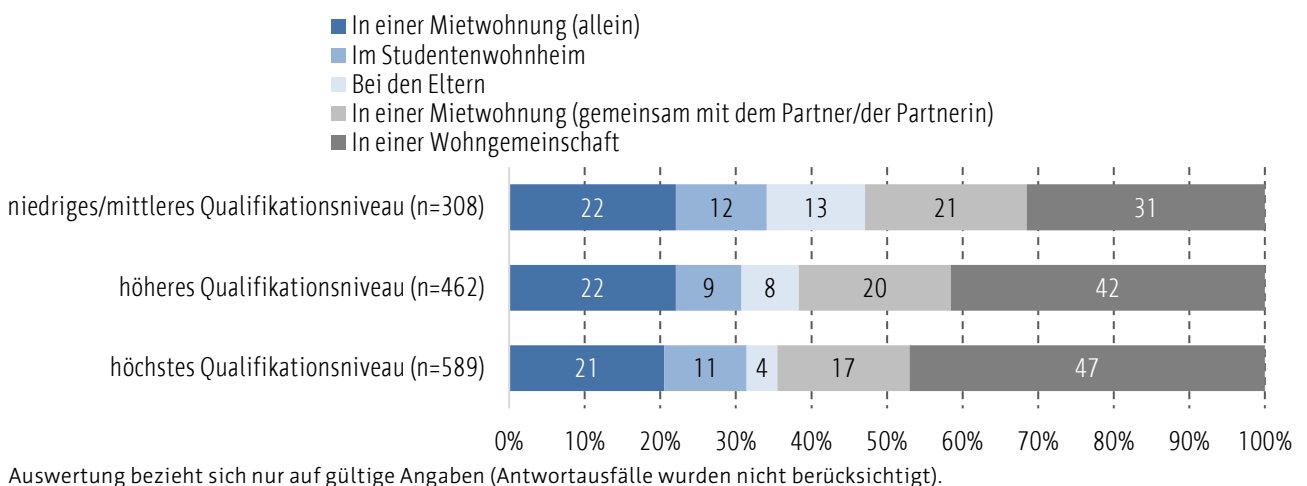
Abbildung 93: Wohnart der Studierenden abhängig von der Herkunft
Wohnart abhängig von der Herkunft



Im Rahmen der Darstellung der Ergebnisse in Abhängigkeit des Qualifikationsniveaus der Eltern wird deutlich, dass je höher dieses ausgeprägt ist, desto häufiger wohnen die Studierenden in einer Wohngemeinschaft (niedriges/mittleres Qualifikationsniveau: 31 Prozent; höchstes Qualifikationsniveau: 47 Prozent). Ein umgekehrter

Effekt ist für das Wohnen in einer Mietwohnung gemeinsam mit dem Partner/der Partnerin (niedriges/mittleres Qualifikationsniveau: 21 Prozent; höchstes Qualifikationsniveau: 17 Prozent) sowie bei den eigenen Eltern (niedriges/mittleres Qualifikationsniveau: 13 Prozent; höchstes Qualifikationsniveau: vier Prozent) feststellbar.

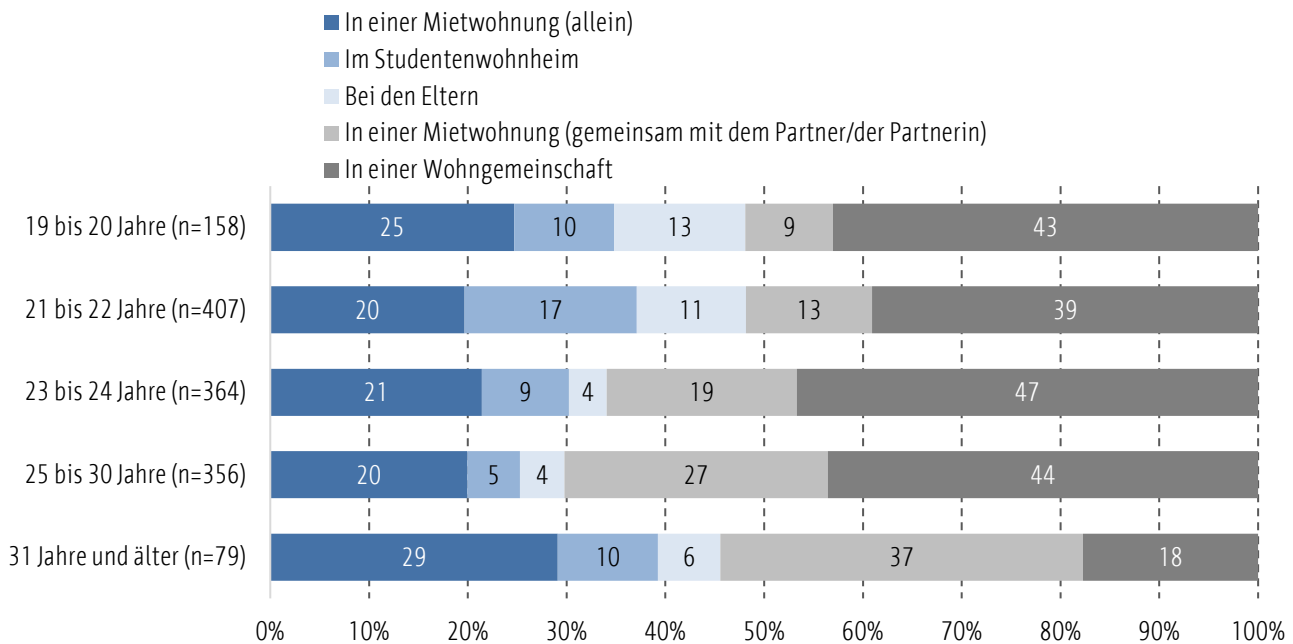
Abbildung 94: Wohnart der Studierenden abhängig von dem Qualifikationsniveau der Eltern
Wohnart abhängig von dem Qualifikationsniveau der Eltern



Auch in Abhängigkeit des Alters ergeben sich leichte Unterschiede in Bezug auf die aktuelle Wohnform. Am seltensten wohnen Studierende im Alter zwischen 21 und 22 Jahren (39 Prozent) sowie 31 Jahren und älter (18 Prozent) in Wohngemeinschaften. Letztere wohnen dafür häufiger gemeinsam mit dem Partner/der Partnerin (37 Prozent) oder allein in einer Mietwohnung (29

Prozent). Auch der Anteil der Befragten, welche eine eigene Mietwohnung bewohnen, ist unter den Studierenden zwischen 19 und 20 Jahren im Vergleich leicht erhöht (25 Prozent). Während die jüngeren Studierenden (19 bis 22 Jahre) häufiger im Studentenwohnheim oder bei den Eltern wohnen, leben Befragte ab 23 Jahren vermehrt gemeinsam mit dem Partner/der Partnerin.

Abbildung 95: Wohnart der Studierenden abhängig vom Alter
Wohnart abhängig vom Alter



Auswertung bezieht sich nur auf gültige Angaben (Antwortausfälle wurden nicht berücksichtigt).

6.3 Wohnfläche und Wohnräume

Anschließend wurden den Studierenden Fragen zu ihrem aktuellen Wohnraum gestellt. Hierbei waren insbesondere die Fläche und die Anzahl der Wohnräume, die den Studierenden zur Verfügung steht, relevant. Studierende, welche in

Wohngemeinschaften leben, sollten hierbei lediglich die Fläche ihres eigenen sowie der Gemeinschaftsräume (Bad, Küche, ggf. 1/2 Balkon) einbeziehen. Bei der Anzahl der Wohnräume sollten Küche, Bad und Flur nicht berücksichtigt werden.

Frage:

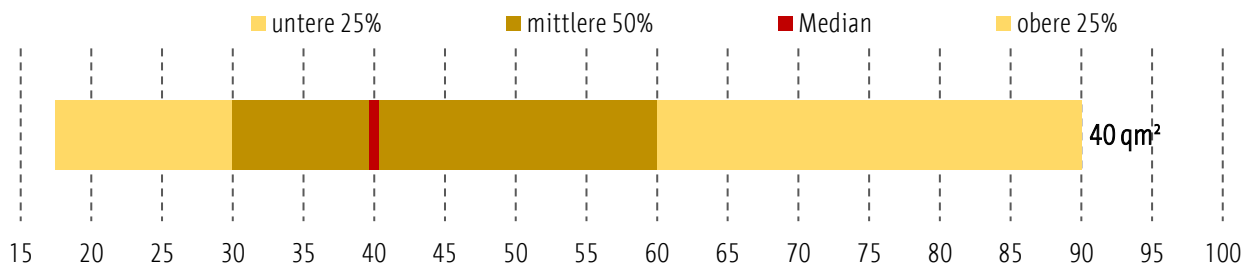
30. Wieviele Quadratmeter stehen Ihnen etwa zur Verfügung? (in Wohngemeinschaften: eigenes Zimmer, Küche, Bad ggf. 1/2 Balkon) (Bitte tragen Sie in jedes Kästchen nur eine Ziffer ein)	<input type="text"/> <input type="text"/> <input type="text"/> m ²
Wie viele Wohnräume hat die Wohnung (ohne Küche, Bad und Flur) (Bitte tragen Sie in jedes Kästchen nur eine Ziffer ein)	<input type="text"/> <input type="text"/> Wohnräume

Der Hälfte der Studierenden stehen zwischen 30 und 60 Quadratmeter aufgeteilt auf zwei bis drei Wohnräumen zur Verfügung. Je ein Viertel bewohnt zwischen 17,5 und 29 Quadratmetern sowie zwischen 61 und 90 Quadratmetern. Der Median, das heißt der Wert, welcher die Stichprobe in der

Mitte teilt, liegt hinsichtlich der Wohnfläche bei 40 Quadratmetern und bezüglich der Wohnraumanzahl bei drei Wohnräumen. Ein Viertel der Studierenden lebt in drei bis sechs Wohnräumen, während ebenfalls einem Viertel weniger als zwei Wohnräume zur Verfügung steht.

Abbildung 96: Wohnfläche und Wohnräume

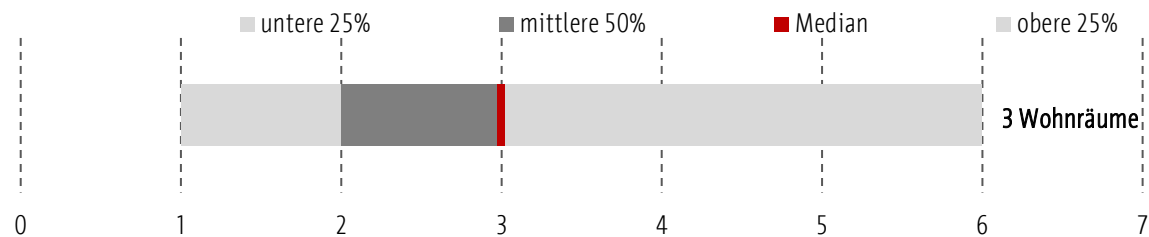
Wie viele Quadratmeter stehen Ihnen etwa zur Verfügung (in Wohngemeinschaften: eigenes Zimmer, Küche, Bad, ggf. ½ Balkon)?



Auswertung bezieht sich nur auf gültige Angaben (Antwortausfälle wurden nicht berücksichtigt).

n=1.178

Wie viele Wohnräume hat die Wohnung (ohne Küche, Bad und Flur)?



Auswertung bezieht sich nur auf gültige Angaben (Antwortausfälle wurden nicht berücksichtigt).

n=1.295

6.4 Warmmiete und Kaltmiete

Nach Klärung der Wohnungsgröße ist es nun interessant, die Mietpreise sowohl mit als auch ohne Nebenkosten für die beschriebenen Wohnungen in Erfahrung zu bringen. Den Befragten standen hierbei erneut Freitextfelder für die Angabe

zur Verfügung. Studierende, welche zum Zeitpunkt der Erhebung in einer Wohngemeinschaft wohnten, sollten hierbei nur den eigenen Anteil an der Miete angeben.

Frage:

<p>31. Wie hoch ist Ihre gegenwärtige monatliche Miete mit Nebenkosten in vollen Euro? (in Wohngemeinschaften: nur der eigene Anteil) (Bitte tragen Sie in jedes Kästchen nur eine Ziffer ein)</p>	<input type="text"/> <input type="text"/> <input type="text"/> <input type="text"/> (volle) Euro
<p>Darunter ausschließlich die Nettokaltmiete ohne Nebenkosten in vollen Euro? (in Wohngemeinschaften: nur der eigene Anteil) (Bitte tragen Sie in jedes Kästchen nur eine Ziffer ein)</p>	<input type="text"/> <input type="text"/> <input type="text"/> <input type="text"/> (volle) Euro

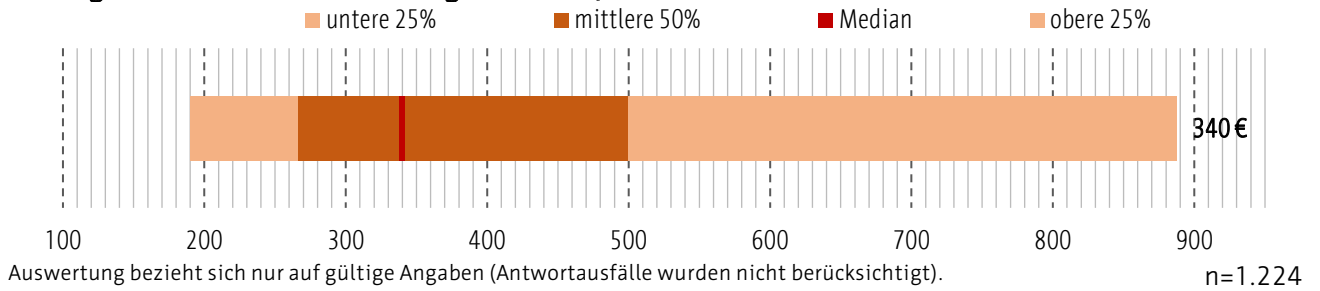
Ein Viertel der Studierenden zahlt eine monatliche Warmmiete zwischen 190 und 266 Euro. Bei weiteren 50 Prozent liegt diese bereits zwischen 267 und 500 Euro und das obere Viertel zahlt hierfür bis zu 888 Euro. Die Werte für die Kaltmiete sind geringfügig niedriger. Der Median der Kaltmiete liegt bei 286 Euro. Dies ergibt einen Unterschied von 54 Euro zum Median der Warmmiete. Der höchste Wert für die Kaltmiete liegt bei 739 Euro und der niedrigste bei 150 Euro. Die mittleren 50

Prozent zahlen eine Kaltmiete zwischen 222 Euro und 400 Euro.

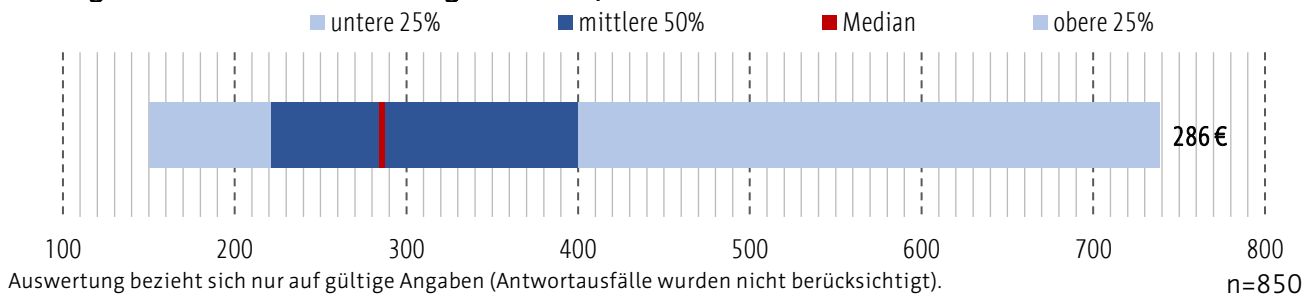
Anspruch dieser Ergebnisse ist es hierbei nicht, möglichst repräsentative Mietdaten zu erhalten, sondern vielmehr die finanzielle Belastung der Erfurter Studierenden zu ergründen. Dabei sollte bei der Interpretation unbedingt beachtet werden, dass es sich bei den erfragten Daten sowohl um vollständige Mietpreise als auch nur um Anteile von diesen (in Wohngemeinschaften) handelt..

Abbildung 97: Miete mit und ohne Nebenkosten

Wie hoch ist Ihre gegenwärtige monatliche Miete mit Nebenkosten in vollen Euro (in Wohngemeinschaften: nur der eigene Anteil)?



Darunter ausschließlich die Nettokaltmiete ohne Nebenkosten in vollen Euro (in Wohngemeinschaften: nur der eigene Anteil)?



6.5 Zustimmung zu Aussagen zum Wohnungsmarkt in Erfurt

Nach Abfrage der Wohnungseckdaten, sollten die Studierenden ihre Zustimmung zu neun verschiedenen Aussagen, den Wohnungsmarkt in der Landeshauptstadt sowie die Zufriedenheit mit der eigenen Wohnungssituation betreffend,

angeben. Hierzu stand ihnen eine sechs-stufige Skala mit den Ankern *stimme voll zu* und *stimme gar nicht zu* sowie mit *betrifft mich nicht* eine Ausweichoption zur Verfügung.

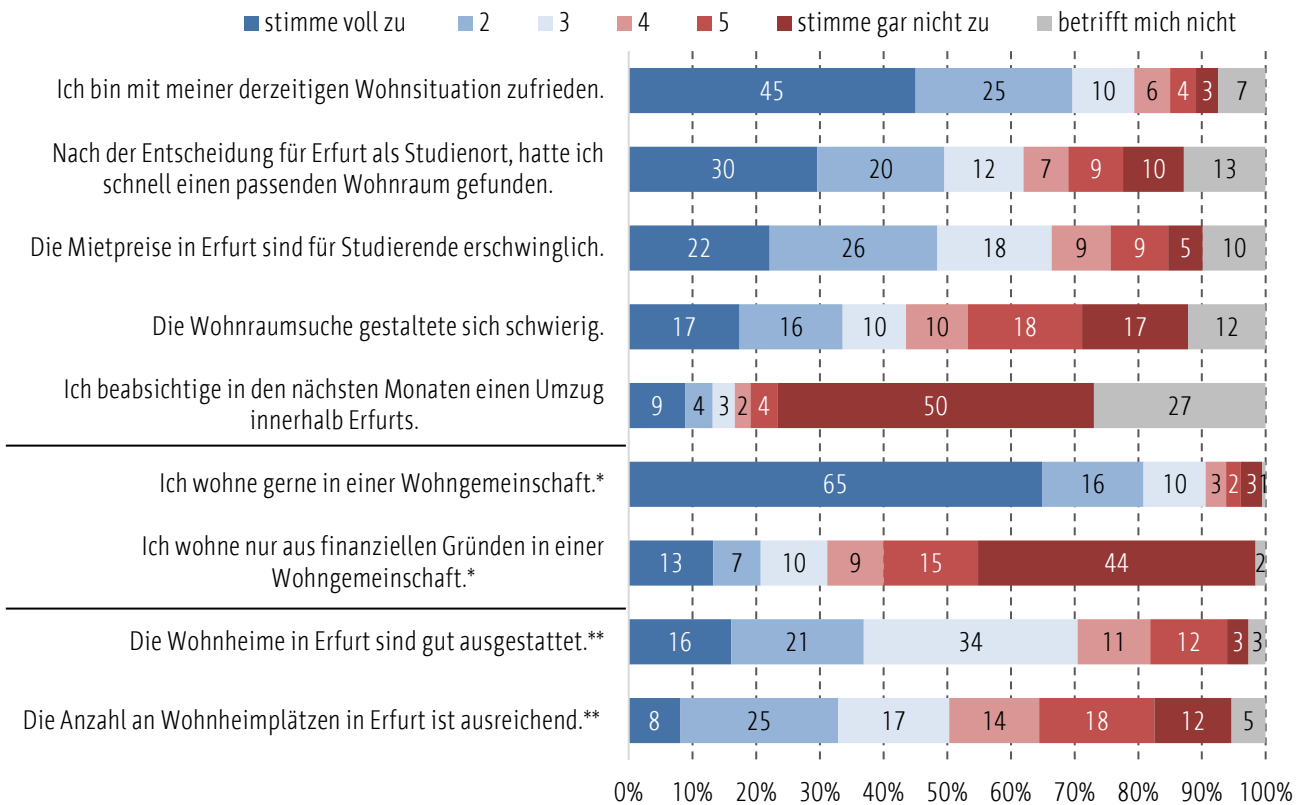
Frage:

12. Bitte geben Sie zu den verschiedenen Aussagen zum Wohnungsmarkt in Erfurt Ihre Zustimmung an.								
	stimme voll zu					stimme gar nicht zu		betrifft mich nicht
Nach der Entscheidung für Erfurt als Studienort, hatte ich schnell einen passenden Wohnraum gefunden.	<input type="radio"/>	<input type="radio"/>	<input type="radio"/>	<input type="radio"/>	<input type="radio"/>	<input type="radio"/>	<input type="radio"/>	<input type="radio"/>
Die Wohnraumsuche gestaltete sich schwierig.	<input type="radio"/>	<input type="radio"/>	<input type="radio"/>	<input type="radio"/>	<input type="radio"/>	<input type="radio"/>	<input type="radio"/>	<input type="radio"/>
Die Anzahl an Wohnheimplätzen in Erfurt ist ausreichend.	<input type="radio"/>	<input type="radio"/>	<input type="radio"/>	<input type="radio"/>	<input type="radio"/>	<input type="radio"/>	<input type="radio"/>	<input type="radio"/>
Ich bin mit meiner derzeitigen Wohnsituation zufrieden.	<input type="radio"/>	<input type="radio"/>	<input type="radio"/>	<input type="radio"/>	<input type="radio"/>	<input type="radio"/>	<input type="radio"/>	<input type="radio"/>
Die Mietpreise in Erfurt sind für Studierende erschwinglich.	<input type="radio"/>	<input type="radio"/>	<input type="radio"/>	<input type="radio"/>	<input type="radio"/>	<input type="radio"/>	<input type="radio"/>	<input type="radio"/>
Ich beabsichtige in den nächsten Monaten einen Umzug innerhalb Erfurts.	<input type="radio"/>	<input type="radio"/>	<input type="radio"/>	<input type="radio"/>	<input type="radio"/>	<input type="radio"/>	<input type="radio"/>	<input type="radio"/>
Ich wohne gerne in einer Wohngemeinschaft.	<input type="radio"/>	<input type="radio"/>	<input type="radio"/>	<input type="radio"/>	<input type="radio"/>	<input type="radio"/>	<input type="radio"/>	<input type="radio"/>
Ich wohne nur aus finanziellen Gründen in einer Wohngemeinschaft.	<input type="radio"/>	<input type="radio"/>	<input type="radio"/>	<input type="radio"/>	<input type="radio"/>	<input type="radio"/>	<input type="radio"/>	<input type="radio"/>
Die Wohnheime in Erfurt sind gut ausgestattet.	<input type="radio"/>	<input type="radio"/>	<input type="radio"/>	<input type="radio"/>	<input type="radio"/>	<input type="radio"/>	<input type="radio"/>	<input type="radio"/>

Mit 80 Prozent der Großteil der Studierenden ist mit ihrer derzeitigen Wohnsituation zufrieden; lediglich 13 Prozent gaben an, dies nicht zu sein. Über 50 Prozent hatten zudem schnell passenden Wohnraum in Erfurt gefunden und empfanden die Mietpreise für Studierende erschwinglich. Während 43 Prozent angaben, dass sich die Wohnraumsuche für sie schwierig gestaltete, lehnten diese Aussage 45 Prozent ab. Einen Umzug innerhalb Erfurts beabsichtigen lediglich eine Minderheit von 16 Prozent. Der hohe Anteil der *betrifft mich nicht*-Angaben bei dieser Aussage (27 Prozent) lässt

möglicherweise auf einen Personenkreis schließen, welcher derzeit nicht in Erfurt wohnhaft ist. Personen, die in Wohngemeinschaften leben, tun dies zu 91 Prozent gerne und nur bei 30 Prozent hat der finanzielle Aspekt hierbei im Vordergrund gestanden. Studierende aus Wohnheimen hingegen sind nur 71 Prozent mit der Ausstattung dieser zufrieden. Noch geringer wird dieser Anteil im Hinblick auf die Verfügbarkeit an Wohnheimplätzen. Knapp die Hälfte der Studierenden hält die Anzahl an Wohnheimplätzen in Erfurt für nicht ausreichend.

Abbildung 98: Zustimmung zu verschiedenen Aussagen zum Wohnungsmarkt in Erfurt
Bitte geben Sie zu den verschiedenen Aussagen zum Wohnungsmarkt in Erfurt Ihre Zustimmung an.



Auswertung bezieht sich nur auf gültige Angaben (Antwortausfälle wurden nicht berücksichtigt).

n=1.454-1.462

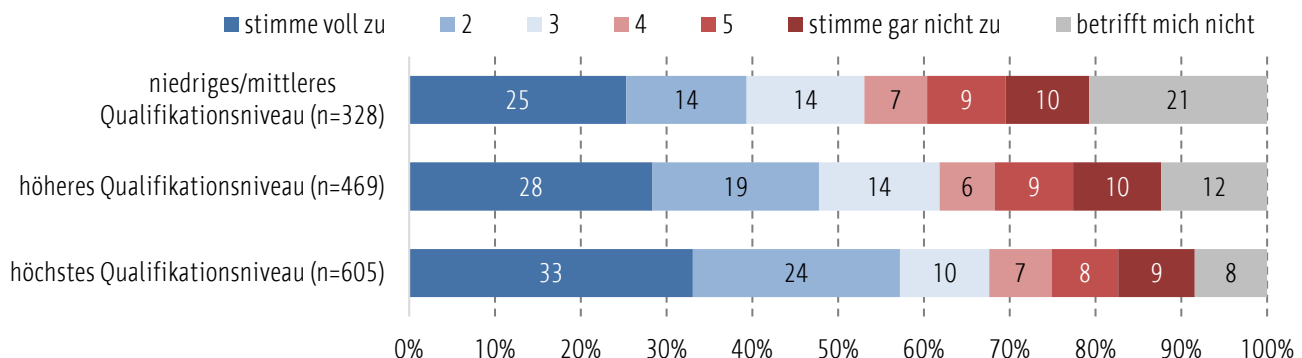
*Die Auswertung bezieht sich nur auf Personen, welche angaben, in einer Wohngemeinschaft zu wohnen.

**Die Auswertung bezieht sich nur auf Personen, die angaben, in einem Studentenwohnheim zu wohnen.

Mit zunehmenden Qualifikationsniveau der Eltern steigt der Anteil an Studierenden, welche angaben, schnell passenden Wohnraum in der Landeshauptstadt gefunden zu haben. In der Gruppe der Studierenden mit Eltern des höchsten Qualifikationsniveaus liegt dieser Anteil bei zwei Dritteln, während er sich in der Gruppe der Studierenden mit Eltern des niedrigen bzw. mittleren Qualifikationsniveaus bei lediglich 53

Prozent befindet. Zu beachten ist hierbei jedoch, dass zugleich der Anteil der *betrifft mich nicht*-Angaben mit zunehmenden Qualifikationsniveau der Eltern sinkt. Dies bedeutet, dass Personen mit Eltern des niedrigen und mittleren Qualifikationsniveaus häufiger gar keinen Wohnraum in der Landeshauptstadt suchten, möglicherweise aufgrund bereits bestehender räumlicher Nähe.

Abbildung 99: Suche nach passenden Wohnraum in Erfurt abhängig vom Qualifikationsniveau der Eltern
„Nach der Entscheidung für Erfurt als Studienort, hatte ich schnell einen passenden Wohnraum gefunden“
abhängig vom Qualifikationsniveau der Eltern

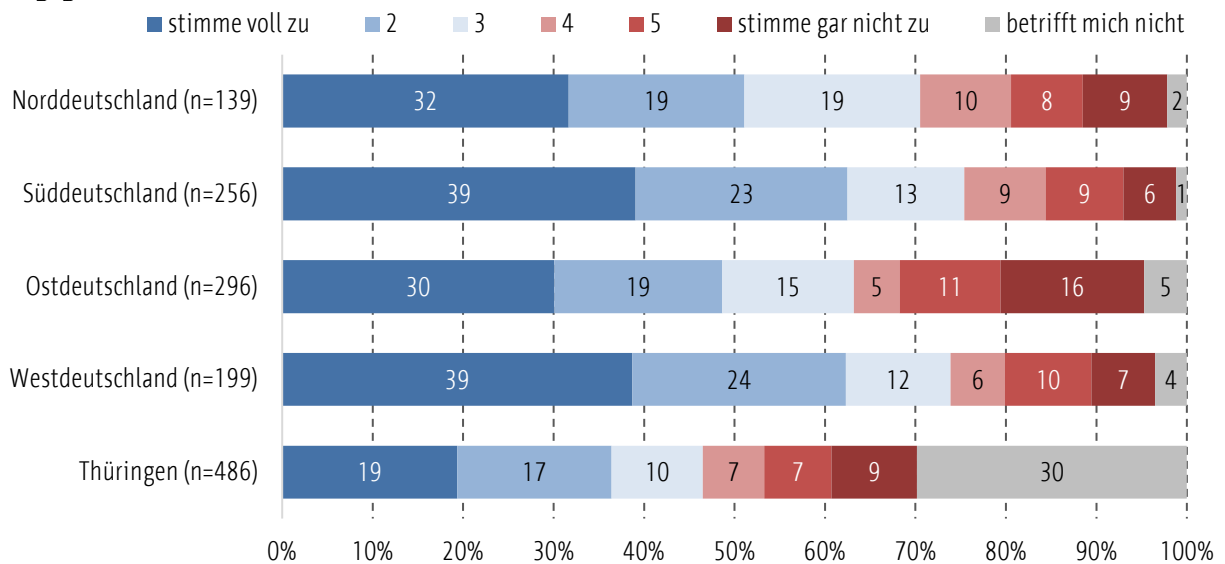


Auswertung bezieht sich nur auf gültige Angaben (Antwortausfälle wurden nicht berücksichtigt).

Die Aussage, nach der Entscheidung für Erfurt als Studienort, schnell passenden Wohnraum gefunden zu haben, bejahten insbesondere Studierende aus Süd- und Westdeutschland (je 75 Prozent). Studierende aus Thüringen und Ostdeutschland stimmten dem trotz der größeren räumlichen Nähe

nur zu 46 (TH) bzw. 64 Prozent (Ostdeutschland) zu. Entscheidend ist hierfür möglicherweise nicht die räumliche Nähe zum Studienort, sondern die finanziellen Mittel. Unter den Thüringer Studierenden gab knapp ein Drittel zudem an, hiervon nicht betroffen zu sein.

Abbildung 100: Suche nach passenden Wohnraum in Erfurt abhängig von der Herkunft
**„Nach der Entscheidung für Erfurt als Studienort, hatte ich schnell einen passenden Wohnraum gefunden“
abhängig von der Herkunft**



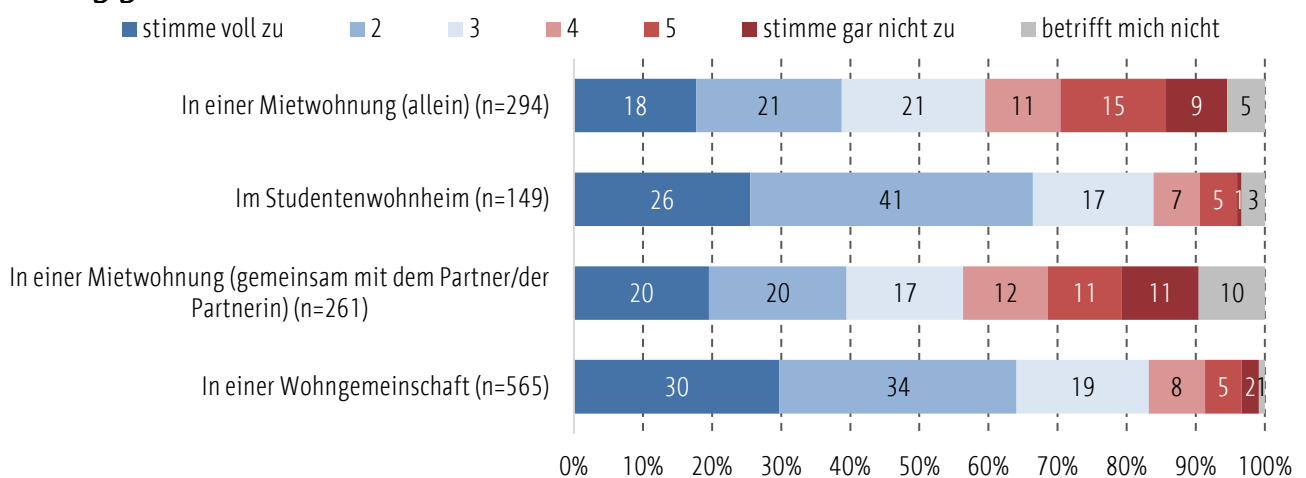
Auswertung bezieht sich nur auf gültige Angaben (Antwortausfälle wurden nicht berücksichtigt).

n=1.402

Die Erschwinglichkeit der Mietpreise in Erfurt wurden abhängig von der Wohnungsart durch die Studierenden unterschiedlich bewertet. Befragte, welche aktuell eine Mietwohnung allein (60 Prozent) oder gemeinsam mit dem Partner bzw. der Partnerin (57 Prozent) bewohnen, stimmten

seltener dieser Aussage zu als Studierende, welche in einer Wohngemeinschaft (64 Prozent) bzw. in einem Studentenwohnheim (84 Prozent) leben. Grund hierfür ist vermutlich auch die unterschiedliche Wohnraumgröße im Zusammenhang mit der Wohnungsart.

Abbildung 101: Erschwingliche Mietpreise in Erfurt abhängig vom Wohnraum
**„Die Mietpreise in Erfurt sind für Studierende erschwinglich.“
abhängig vom Wohnraum**

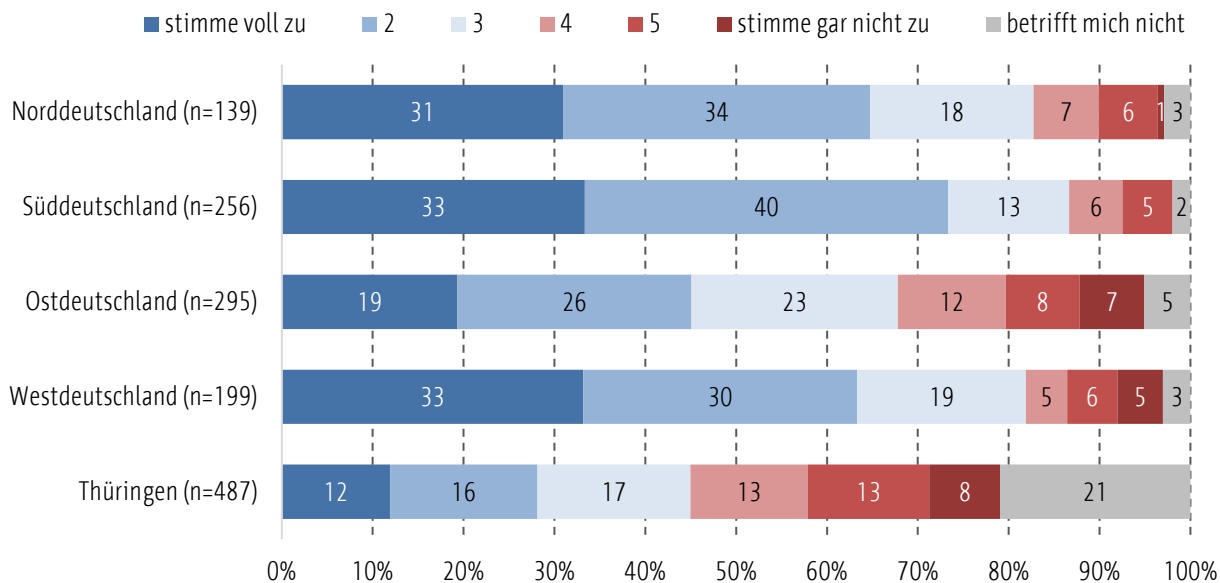


Auswertung bezieht sich nur auf gültige Angaben (Antwortausfälle wurden nicht berücksichtigt).

Erwartungsgemäß schwankt die Wahrnehmung der Mietpreise in der Landeshauptstadt abhängig von der Herkunft der Studierenden. Befragte aus Süddeutschland nehmen die Mietpreise für Wohnraum in Erfurt mit 86 Prozent als absolut erschwinglich für Studierende wahr. Auch Studierende aus West- und Norddeutschland

stimmen dieser Ansicht mit 82 und 83 Prozent zu. Unter Studierenden aus Ostdeutschland liegt dieser Anteil bereits nur noch bei etwa zwei Dritteln und bei Befragten aus Thüringen bei weniger als 50 Prozent (45 Prozent). In dieser Gruppe fällt der Anteil an *betrifft mich nicht*-Angaben mit 21 Prozent erneut überdurchschnittlich hoch aus.

Abbildung 102: Erschwingliche Mietpreise in Erfurt abhängig von der Herkunft
„Die Mietpreise in Erfurt sind für Studierende erschwinglich.“
abhängig von der Herkunft



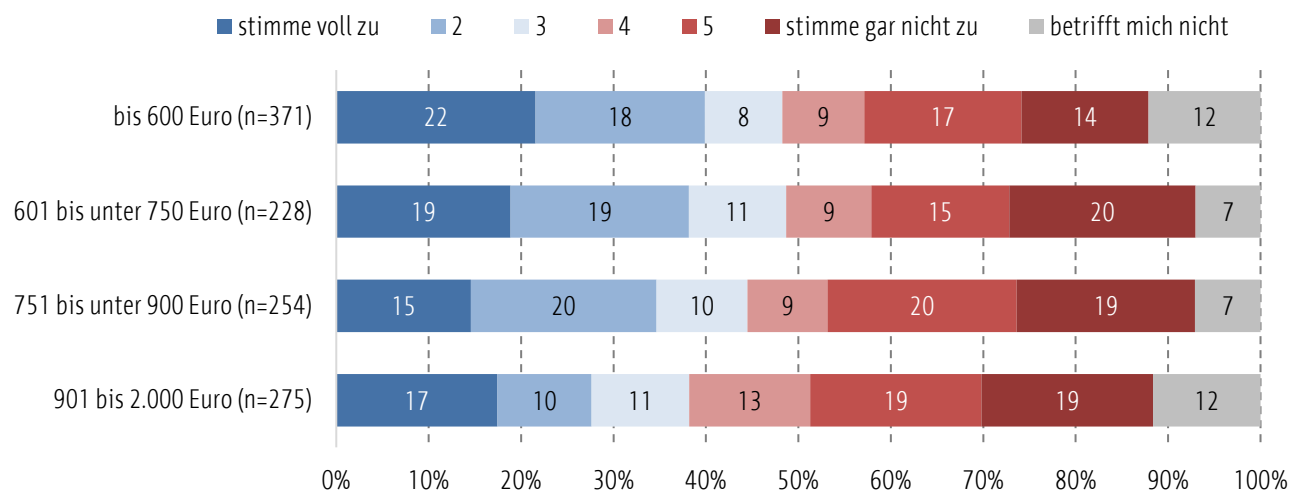
Auswertung bezieht sich nur auf gültige Angaben (Antwortausfälle wurden nicht berücksichtigt).

n=1.376

Die Wohnraumsuche in der Landeshauptstadt gestaltete sich umso schwieriger je geringer das zur Verfügung stehende Einkommen der Studierenden war. Während zwischen den Einkommensklassen bis 600 Euro und 601 bis unter 750 Euro kaum Unterschiede diesbezüglich bestehen, verdeutlichen sich diese insbesondere zwischen den

Gruppen 751 bis unter 900 Euro und 901 bis 2.000 Euro. In der höchsten Einkommensklasse stimmten dieser Aussage sieben Prozent weniger zu als in der darunterliegenden sowie zehn Prozent weniger als in der niedrigsten Einkommensklasse. Der Anteil der *betrifft mich nicht*-Angaben liegt über die Klassen hinweg bei sieben bis zwölf Prozent.

Abbildung 103: Schwierigkeiten bei der Wohnraumsuche abhängig vom Haushaltsnettoeinkommen
„Die Wohnraumsuche gestaltete sich schwierig.“
abhängig vom Haushaltsnettoeinkommen



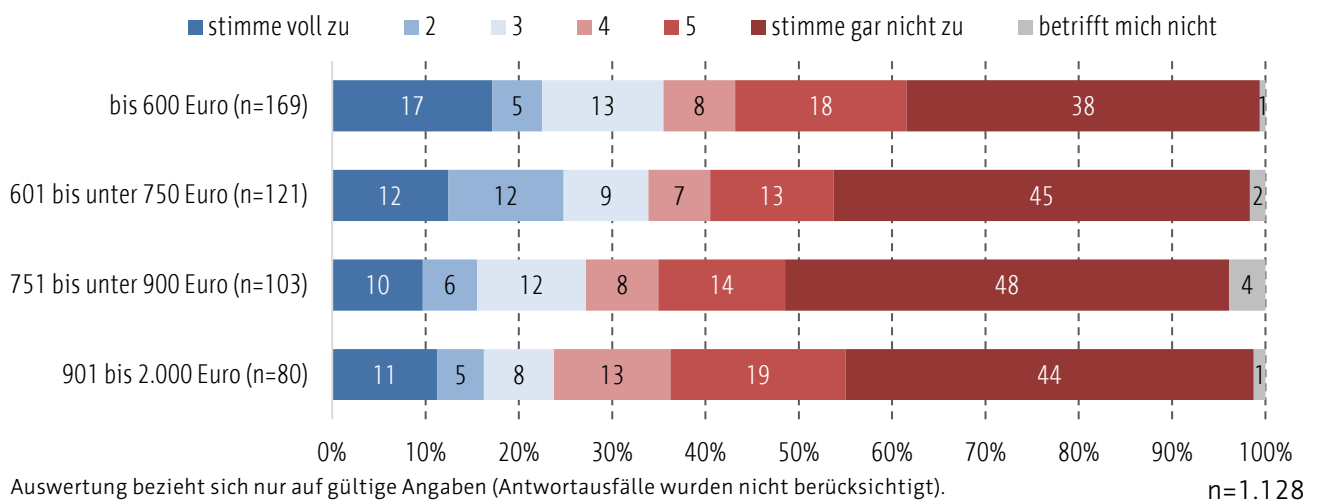
Auswertung bezieht sich nur auf gültige Angaben (Antwortausfälle wurden nicht berücksichtigt).

Je höher das eigene Einkommen der Studierenden, desto seltener stimmen diese der Aussage zu, nur aus finanziellen Aspekten in einer Wohngemeinschaft zu leben. Mit knapp mehr als einem Drittel liegt dieser Anteil in der Gruppe der Studierenden mit einem Einkommen bis 600 Euro

am höchsten. Mit zunehmenden Einkommen nimmt dieser kontinuierlich ab, der größte Unterschied besteht hierbei zwischen den Einkommenklassen 601 bis unter 750 Euro und 751 bis unter 900 Euro (fünf Prozent).

Abbildung 104: Wohnen in einer Wohngemeinschaft aus finanziellen Gründen abhängig vom Haushaltsnettoeinkommen

**„Ich wohne nur aus finanziellen Gründen in einer Wohngemeinschaft.“
abhängig vom Haushaltsnettoeinkommen**

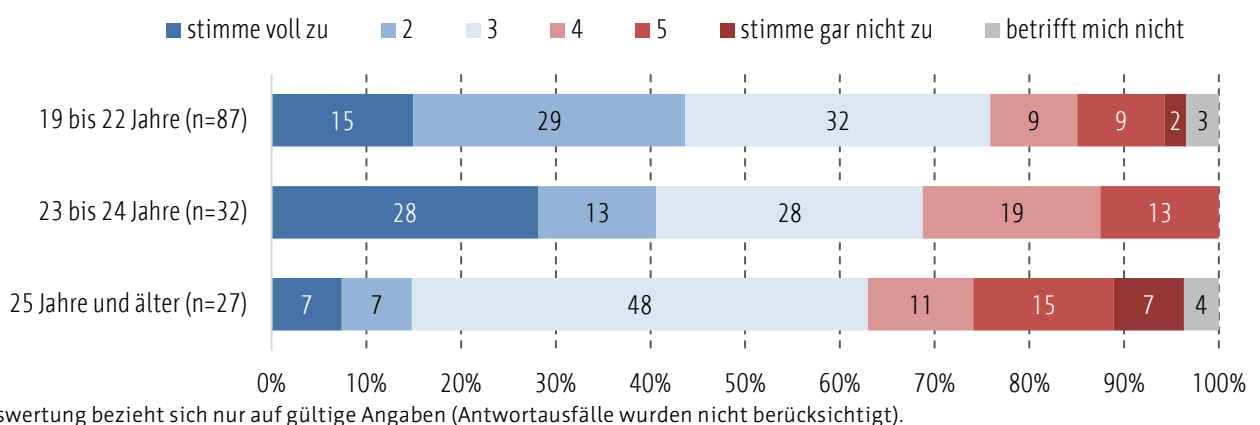


Mit zunehmenden Lebensalter der Studierenden sinkt die Zufriedenheit mit der Ausstattung der Wohnheime in Erfurt (von 76 Prozent auf 62 Prozent zustimmende Angaben). Gleichzeitig erhöht sich zwischen den Altersgruppen 19 bis 22 Jahre und 23 bis 24 Jahre der Anteil an Personen, welche mit der

Ausstattung der Wohnheime unzufrieden sind, um zwölf Prozent. Den höchsten Anteil an *stimme voll zu*-Angaben (28 Prozent) und zugleich den niedrigsten Anteil an *stimme gar nicht zu*-Angaben (0 Prozent) weist die Altersklasse zwischen 23 und 24 Jahren auf.

Abbildung 105: Zufriedenheit mit der Ausstattung von Wohnheimen abhängig vom Alter

**„Die Wohnheime in Erfurt sind gut ausgestattet.“
abhängig vom Alter**



6.6 Wohnraumsuche

Letztlich wurden die Studierenden gebeten, ihre üblichen Suchportale/-kanäle für die Wohnraumsuche in der Landeshauptstadt anzugeben. Hierbei standen diesen bereits eine Auswahl an Suchportalen oder anderen Quellen zur

Wohnraumsuche im Multiple-Choice-Format zur Verfügung. Diese wurden zudem um die Auffangoption *Ich habe noch nie Wohnraum in Erfurt gesucht.* ergänzt.

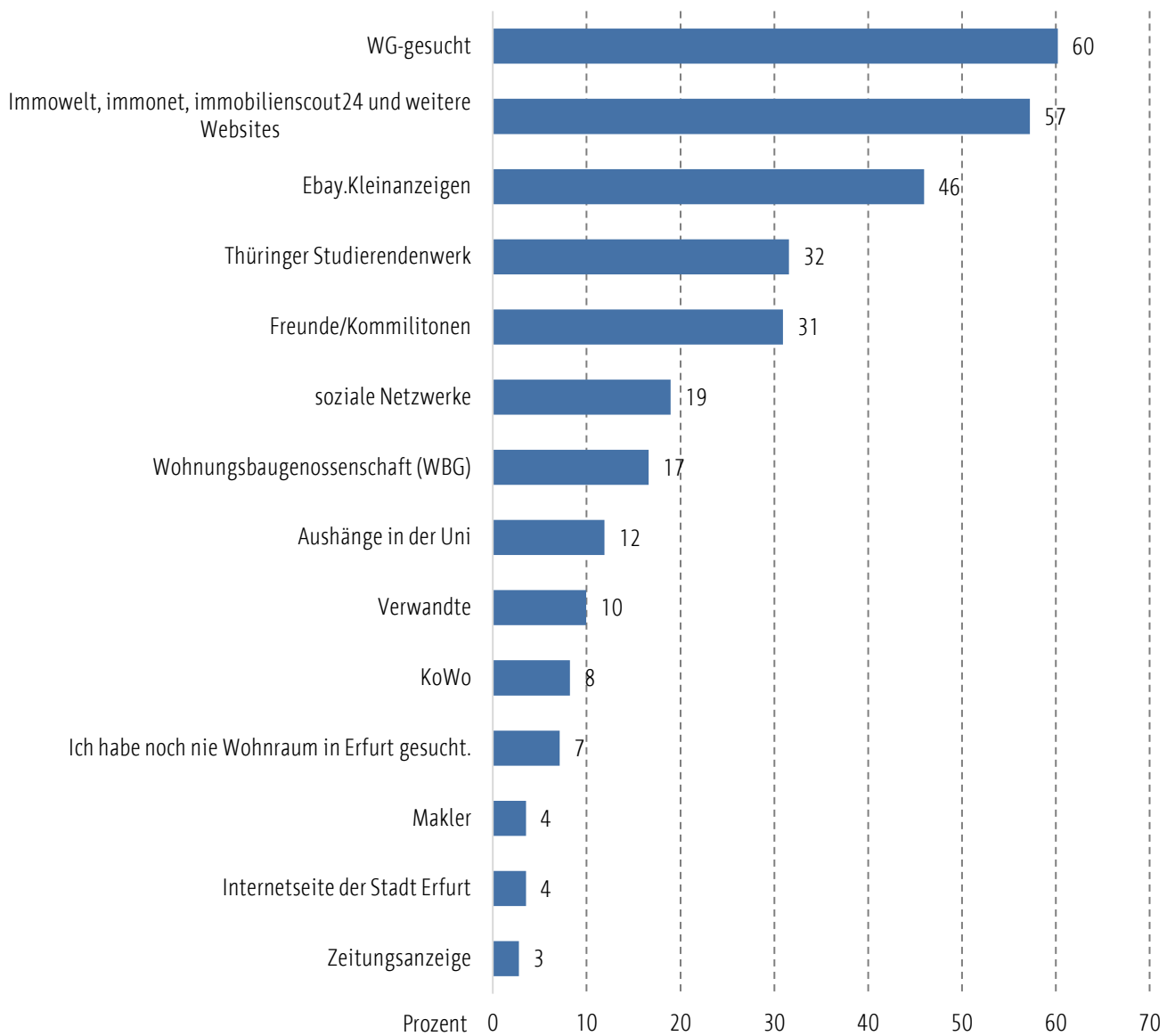
Frage:

<p>13. Worüber suchen Sie für gewöhnlich Wohnraum in Erfurt? (Mehrfachnennungen sind möglich.) (Mehrfachantworten möglich.)</p>	<input type="checkbox"/> WG-gesucht	<input type="checkbox"/> Thüringer Studierendenwerk
	<input type="checkbox"/> Immowelt, immonet, immobilenscout24 oder andere Websites	<input type="checkbox"/> Wohnungsbaugenossenschaft (WBG)
	<input type="checkbox"/> Zeitungsanzeige	<input type="checkbox"/> Verwandte
	<input type="checkbox"/> Makler	<input type="checkbox"/> Ebay.Kleinanzeigen
	<input type="checkbox"/> KoWo	<input type="checkbox"/> Aushänge in der Uni
	<input type="checkbox"/> Freunde/Kommilitonen	<input type="checkbox"/> soziale Netzwerke
	<input type="checkbox"/> Internetseite der Stadt Erfurt	<input type="checkbox"/> Ich habe noch nie Wohnraum in Erfurt gesucht.

Der Großteil der Studierenden nutzte für die Wohnraumsuche die Online-Plattform *WG-gesucht* sowie weitere Websites (57 Prozent) oder Ebay.Kleinanzeigen (46 Prozent). Knapp ein Drittel informierte sich darüber hinaus über das Thüringer Studierendenwerk oder Kommilitonen bzw. Freunde. Geringerer Beliebtheit bei der Wohnungssuche erfreuen sich die sozialen Netzwerke (19 Prozent), die

Wohnungsbaugenossenschaften (17 Prozent) sowie Aushänge in der Hochschule (zwölf Prozent) oder Verwandte (zehn Prozent). Jeweils nur im einstelligen Prozentbereich landen die KoWo, die Internetseite der Stadt Erfurt, Immobilienmakler und Zeitungsanzeigen. Noch nie Wohnraum in der Landeshauptstadt gesucht, haben sieben Prozent der Befragten.

Abbildung 106: Informationsquellen zur Wohnraumsuche in Erfurt
Worüber suchen Sie für gewöhnlich Wohnraum in Erfurt?



Auswertung bezieht sich nur auf gültige Angaben (Antwortausfälle wurden nicht berücksichtigt).

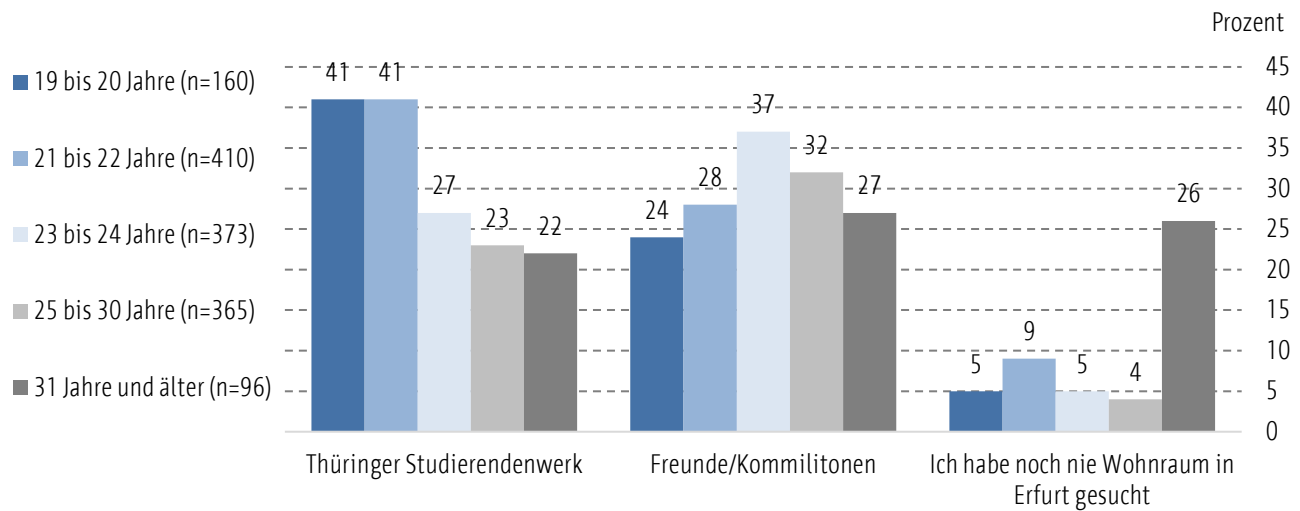
n=1.445

Während jüngere Studierende zwischen 19 und 22 Jahren häufiger noch das Studierendenwerk als Quelle für die Wohnraumsuche verwenden (41 Prozent), fokussieren sich Studierende zwischen 23 und 24 Jahren stärker auf Freunde und Kommilitonen (37 Prozent). Mit zunehmenden Lebensalter nimmt die Nutzung des Thüringer Studierendenwerks zum Zweck der Wohnungssuche

kontinuierlich ab (bis auf 22 Prozent), während die Nutzung von Freunden und Kommilitonen als Quelle für die Wohnraumsuche über die Altersgruppen hinweg eher normalverteilt ist. Noch nie Wohnraum in der Landeshauptstadt gesucht, haben insbesondere ältere Studierende ab einem Alter von 31 Jahren (26 Prozent).

Abbildung 107: Informationsquellen zur Wohnraumsuche in Erfurt abhängig vom Alter

**Worüber suchen Sie für gewöhnlich Wohnraum in Erfurt?
abhängig vom Alter**



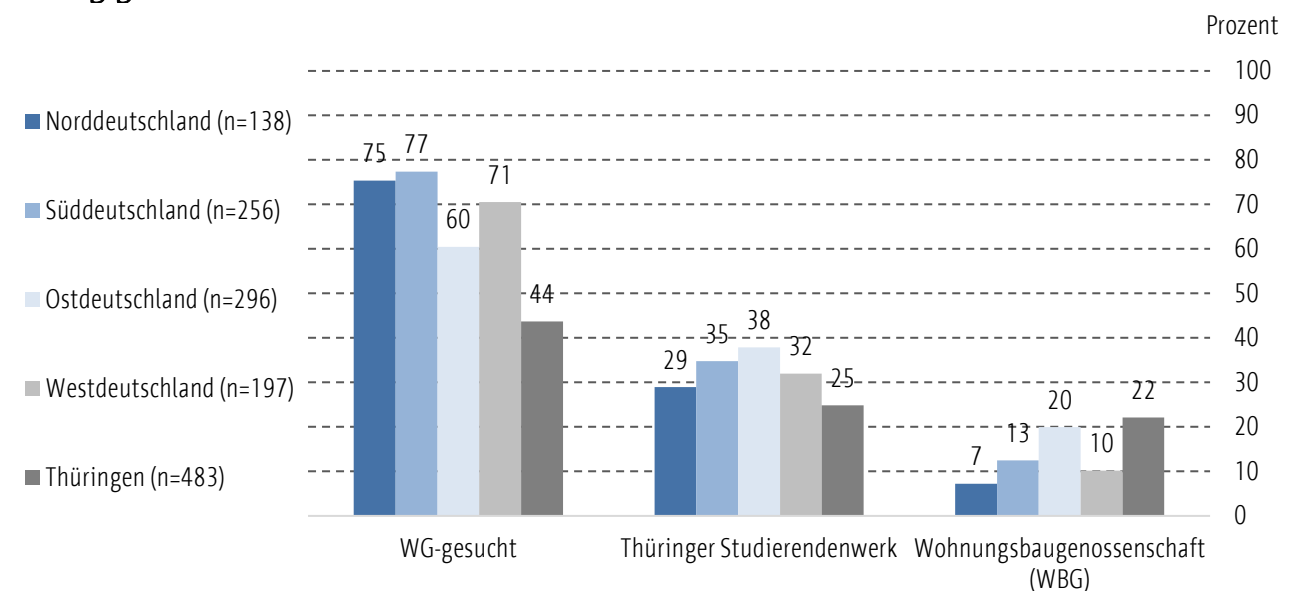
Auswertung bezieht sich nur auf gültige Angaben (Antwortausfälle wurden nicht berücksichtigt).

Studierende aus Ostdeutschland (20 Prozent) und Thüringen (22 Prozent) suchen häufiger über die Wohnungsbaugenossenschaft (WBG) Wohnraum in der Landeshauptstadt als Studierende aus dem übrigen Bundesgebiet (zwischen sieben und 13 Prozent). Diese nutzen hierfür stärker die Plattform *WG-gesucht*. Mit 77 Prozent liegen diesbezüglich Studierende aus Süddeutschland an der Spitze,

gefolgt von Studierenden aus Nord- (75 Prozent) und Westdeutschland (71 Prozent). Das Thüringer Studierendenwerk wird von Studierenden aus Süd-, Ost- und Westdeutschland zu über 30 Prozent für die Wohnraumsuche genutzt. Studierende aus Norddeutschland liegen mit 29 Prozent leicht darunter, während Befragte aus Thüringen nur zu einem Viertel hierauf zurückgreifen.

Abbildung 108: Informationsquellen zur Wohnraumsuche in Erfurt abhängig von der Herkunft

**Worüber suchen Sie für gewöhnlich Wohnraum in Erfurt?
abhängig von der Herkunft**

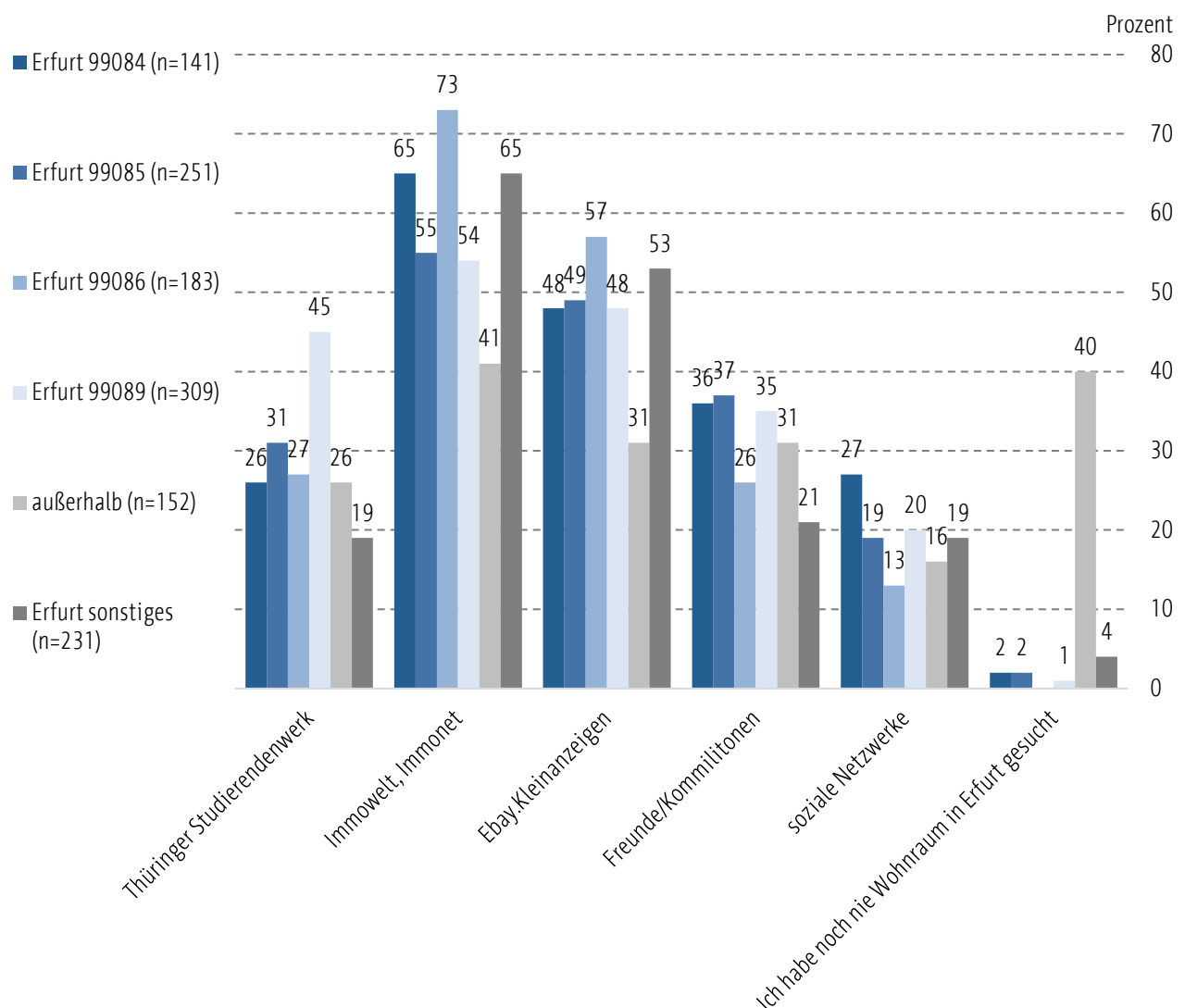


Auswertung bezieht sich nur auf gültige Angaben (Antwortausfälle wurden nicht berücksichtigt).

Befragte, welche bevorzugt über das Thüringer Studierendenwerk Wohnraum suchten, fanden diesen vorrangig im Postleitzahlengebiet 99089 (45 Prozent), das heißt in den Stadtteilen Andreasvorstadt, Berliner Platz, Ilversgehofen und Rieth. Währenddessen Befragte, welche zur Wohnraumsuche die sozialen Netzwerke (27 Prozent) oder Freunde und Kommilitonen (36 Prozent) nutzten, vorrangig in der Altstadt, Brühler- oder Löbervorstadt (99084) fündig worden.

Wohnraum im Postleitzahlengebiet 99086 (Krämpfervorstadt, Johannesvorstadt, Ilversgehofen, Hohenwinden, Johannesplatz) fand man am besten durch Nutzung gängiger Suchportale im Internet wie immowelt, immonet (73 Prozent) oder ebay Kleinanzeigen (57 Prozent). Noch nie Wohnraum in Erfurt gesucht, haben erwartungsgemäß Personen, welche angaben, außerhalb Erfurts zu wohnen (40 Prozent).

Abbildung 109: Informationsquellen zur Wohnraumsuche in Erfurt abhängig vom Postleitzahlgebiet
**Worüber suchen Sie für gewöhnlich Wohnraum in Erfurt?
abhängig vom Postleitzahlgebiet**



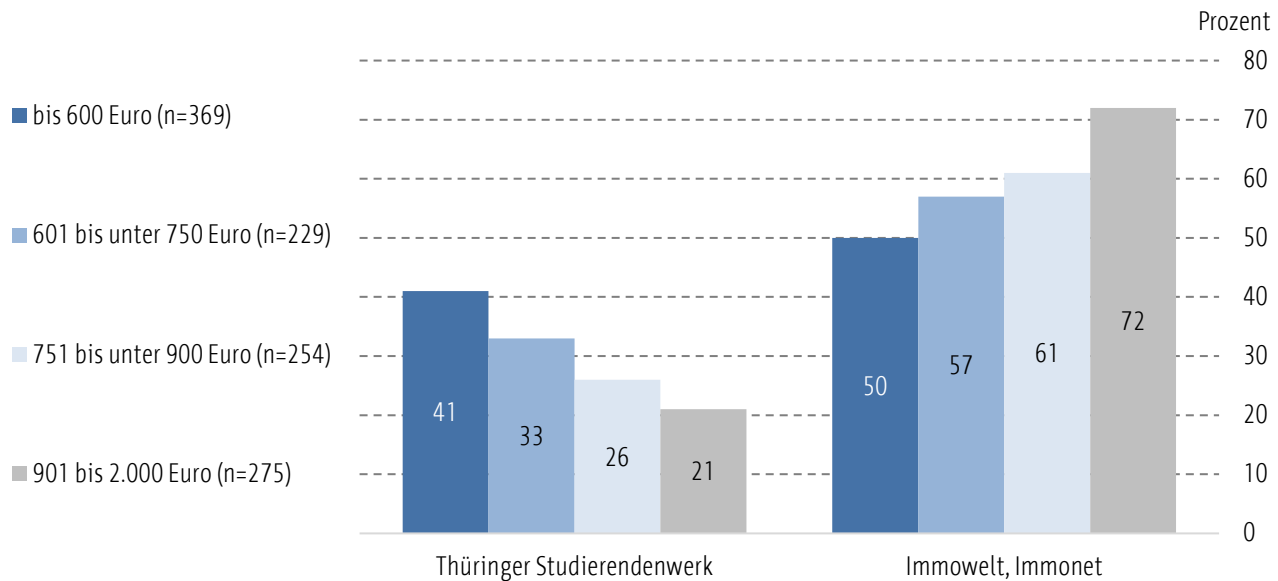
Auswertung bezieht sich nur auf gültige Angaben (Antwortausfälle wurden nicht berücksichtigt).

Der Vergleich der Nutzung des Thüringer Studierendenwerks zur Wohnraumsuche mit gängigen Suchportalen im Internet (immowelt, immonet) zeigt, dass Studierende, denen weniger Geld pro Monat zur Verfügung steht, eher auf das Studierendenwerk zurückgreifen, während Studierende mit einem höheren monatlichen Einkommen stärker besagte Websites nutzen. In beiden Gruppen ist hierbei ein eindeutiger Treppeneffekt zu beobachten. 41 Prozent der

Studierenden mit weniger als 600 Euro monatlichen Nettoeinkommen nutzen das Thüringer Studierendenwerk, während sich dieser Anteil für die höchste Einkommensklasse (901 bis 2.000 Euro) halbiert (21 Prozent). Bei Betrachtung der Websites immowelt und immonet liegt die Nutzungsquote in der Kategorie der Personen mit einem Einkommen zwischen 901 und 2.000 Euro bei 72 Prozent und in der Einkommensklasse unter 600 Euro bei 50 Prozent.

Abbildung 110: Informationsquellen zur Wohnraumsuche in Erfurt abhängig vom Haushaltsnettoeinkommen

**Worüber suchen Sie für gewöhnlich Wohnraum in Erfurt?
abhängig vom Haushaltsnettoeinkommen**



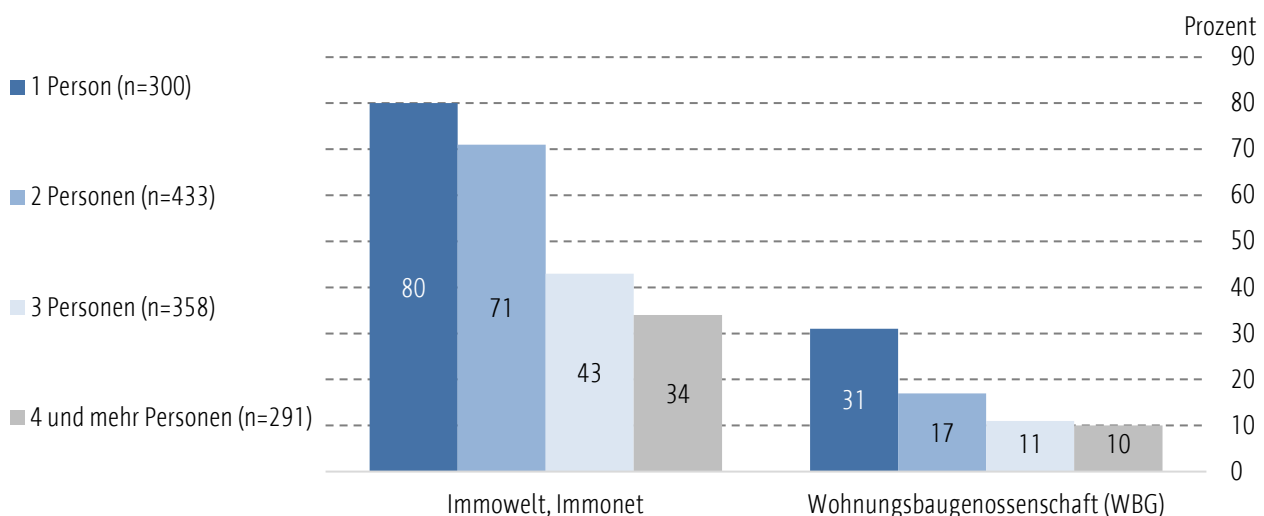
Auswertung bezieht sich nur auf gültige Angaben (Antwortausfälle wurden nicht berücksichtigt).

Im Vergleich der Portale immowelt, immonet und den Wohnungsbaugenossenschaften für die Wohnraumsuche in Abhängigkeit der Haushaltsgröße zeigt sich, dass beide Möglichkeiten mit steigender Haushaltsgröße weniger genutzt werden. Grund hierfür könnte ein mangelndes Angebot an größeren Wohnungen sein. Für Einpersonenhaushalte liegt die Nutzungsquote von immowelt, immonet noch bei 80 Prozent, bei

Zweipersonenhaushalten immerhin noch bei 71 Prozent, während sie für Dreipersonenhaushalte bereits um knapp 30 Prozent (auf 43 Prozent) und für Vierpersonenhaushalte nochmals um neun Prozent fällt (auf 34 Prozent). Die Nutzungsquote der WBGs liegt weit unter jener der Suchportale immowelt, immonet. Dennoch beträgt diese für Einpersonenhaushalte noch 31 Prozent und sinkt im Verlauf für Mehrpersonenhaushalte deutlich ab.

Abbildung 111: Informationsquellen zur Wohnraumsuche in Erfurt abhängig von der Haushaltsgröße

**Worüber suchen Sie für gewöhnlich Wohnraum in Erfurt?
abhängig von der Haushaltsgröße**



Auswertung bezieht sich nur auf gültige Angaben (Antwortausfälle wurden nicht berücksichtigt).

7 Zukunftsperspektiven

Der letzte Abschnitt der Studierendenbefragung beschäftigt sich nicht nur mit den Zukunftsplänen der Erfurter Studierenden, sondern ebenso mit denen der Landeshauptstadt und ihrer ansässigen Hochschulen. Was können diese im Verbund und individuell tun, um die Absolventen und Absolventinnen über das Studium hinaus in Erfurt zu binden? Gibt es Angebote oder Förderungen, die in Erfurt fehlen? Wie zufrieden waren die

Studierenden insgesamt mit der Landeshauptstadt als Studienort?

Auf individueller Ebene steht insbesondere die Absicht, das Studium in Erfurt fortzusetzen bzw. abzuschließen im Vordergrund. In diesem Zusammenhang werden auch Gedanken zu einem vorzeitigen Studienabbruch und die Gründe hierfür thematisiert.

7.1 Gedanken zum Studienabbruch

Die erste Frage dieses Abschnitts beschäftigt sich mit Gedanken zu einem möglichen Studienabbruch. In diesem Zusammenhang wurde nicht nur erfragt, ob solche schon einmal aufgetreten sind, sondern ebenso welche Hintergründe hierfür verantwortlich

waren. Den Studierenden standen dafür 13 vorformulierte Antwortmöglichkeiten sowie ein Freitextfeld zur Verfügung. Mehrfachantworten waren zulässig.

Frage:

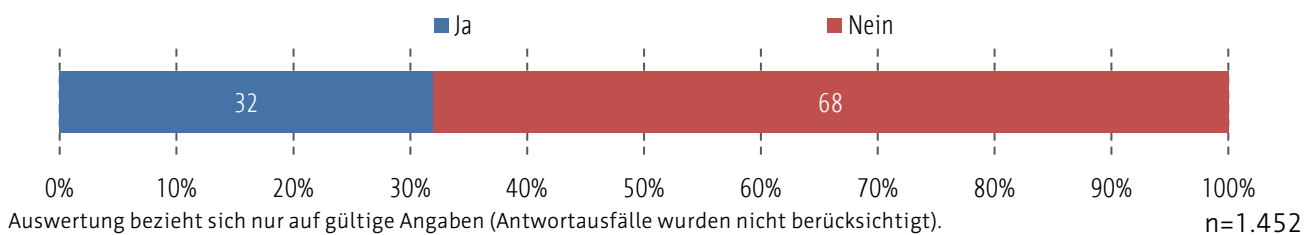
14. Haben Sie schon einmal darüber nachgedacht, Ihr Studium in Erfurt vorzeitig zu beenden?	<input type="radio"/> Ja	<input type="radio"/> Nein
15. Wenn ja, warum? (Mehrfachantworten sind möglich.) (Mehrfachantworten möglich.)		
<input type="checkbox"/> Unzufriedenheit mit der Hochschule im Allgemeinen <input type="checkbox"/> Genereller Studienabbruch (z.B. Wechsel in ein Ausbildungs- oder Arbeitsverhältnis, Auslandsjahr, FSJ, etc.) <input type="checkbox"/> Unzufriedenheit mit Erfurt als Studienort <input type="checkbox"/> zu hohe Anforderungen der Hochschule <input type="checkbox"/> private Gründe (z.B. Krankheitsfall in der Familie, etc.) <input type="checkbox"/> Entfernung zu Partner/in, Freunden, Familie <input type="checkbox"/> Unzufriedenheit mit Inhalten/Lehrkräften des Studiengangs <input type="checkbox"/> Unzufriedenheit mit den Menschen vor Ort <input type="checkbox"/> Wechsel des Studiengangs <input type="checkbox"/> Wechsel des Studiensystem/s (z.B. dual vs. berufsbegleitend, Bachelor-Master vs. Diplom) <input type="checkbox"/> Rückkehr an den Heimatort <input type="checkbox"/> finanzielle Gründe <input type="checkbox"/> Unzufriedenheit mit der Ausstattung der Hochschule		
Sonstiges:		

Knapp ein Drittel der Erfurter Studierenden hat schon einmal über einen Studienabbruch nachgedacht. Ausschlaggebend war hierfür zu 52 Prozent eine Unzufriedenheit mit den Inhalten bzw. Lehrkräften im Studiengang. Mit 38 Prozent folgt eine Unzufriedenheit mit der Hochschule im Allgemeinen, 31 Prozent erwägen einen generellen Studienabbruch und einen Wechsel in ein Ausbildungs- oder Arbeitsverhältnis und 28 Prozent

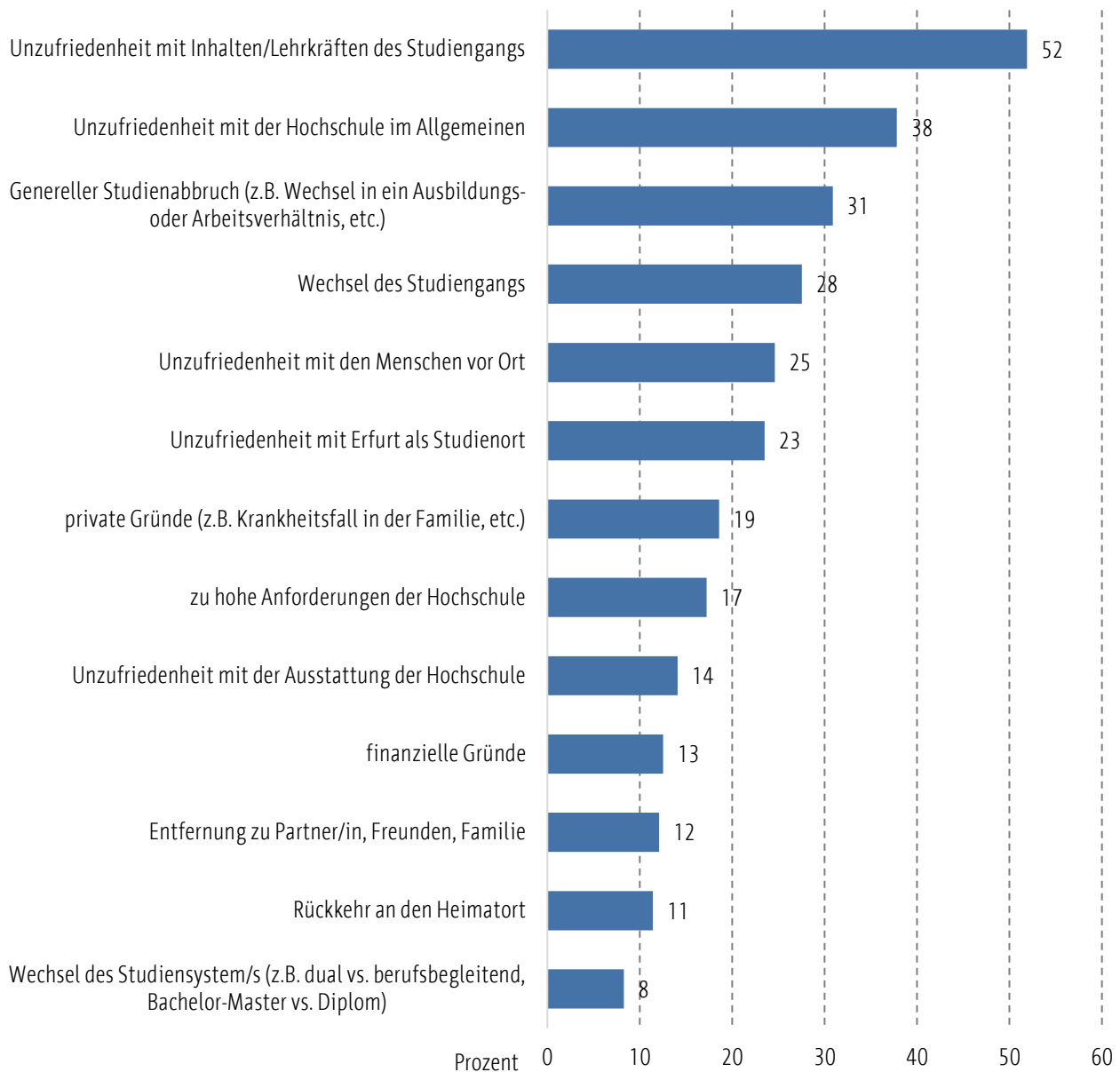
überlegten den Studiengang zu wechseln. Insgesamt knapp die Hälfte der Befragten, die hierzu Angaben tätigte, gab zudem eine Unzufriedenheit mit der Stadt Erfurt oder den Menschen vor Ort an. Eher untergeordnete Motive für einen Studienabbruch stellen der Wechsel in ein anderes Studiensystem, die Rückkehr an den Heimatort oder zum/r Partner/in, Freunden und Familie sowie finanzielle Aspekte dar.

Abbildung 112: Gedanken über einen Studienabbruch

Haben Sie schon einmal darüber nachgedacht, Ihr Studium in Erfurt vorzeitig zu beenden?



Wenn ja, warum?



Auswertung bezieht sich nur auf gültige Angaben (Antwortausfälle wurden nicht berücksichtigt).

n=447

Unter *Sonstiges* wurden weitere 70 Einzelbemerkungen ergänzt, welche Motive für einen Studienabbruch enthielten. Die am häufigsten genannte Ursache mit 23 Nennungen stellte hier die Form des Onlinestudiums dar, welches im Zuge der Corona-Pandemie notwendig

wurde. 11 Nennungen bezogen sich auf die Studieneinrichtung, 10 auf konkrete Dozenten bzw. Professoren und weitere 8 auf den Aufbau und Inhalt des Studiums. Ein weiterer Grund war die Unvereinbarkeit des Studiums mit der Arbeit oder dem Nebenjob sowie persönliche Gründe.

Tabelle 7: Gründe für eine vorzeitige Beendigung des Studiums

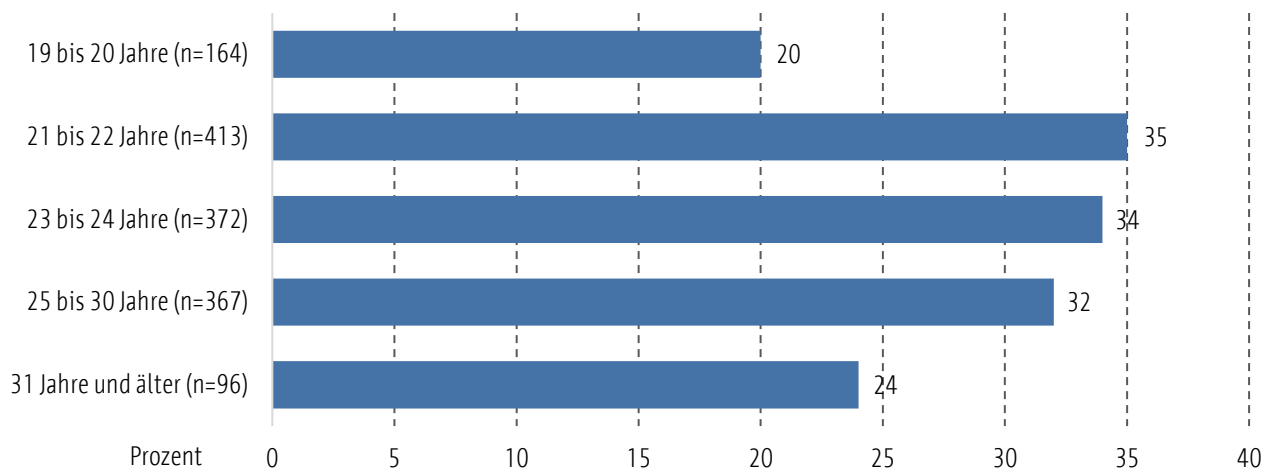
Wenn ja, warum? Sonstiges:	
Mehrfachantworten möglich	Häufigkeit
Gesamt	2.626
darunter ohne Bemerkung	2.563
Einzelbemerkungen insgesamt	70
Onlinestudium	23
einrichtungsbezogene Gründe	11
Dozenten/Professoren	10
Aufbau/Inhalt des Studiums	8
keine Vereinbarung der Arbeit (Nebenjob) mit dem Studium	7
persönliche Gründe	7
Sonstiges	4

In Abhängigkeit des Alters zeigt sich, dass sich vor allem Studierende zwischen 21 und 30 Jahren mit einem potentiellen Studienabbruch beschäftigen. Mit 35 Prozent am höchsten liegt diese Quote unter den 21- bis 22-Jährigen, gefolgt von den 23- bis 24-Jährigen mit nur einem Prozentpunkt Abstand. Es ist

zu vermuten, dass der Zeitpunkt im Studium hierbei das ausschlaggebende Kriterium ist. Am wenigsten Gedanken zum Studienabbruch macht sich dementsprechend die jüngste Altersklasse, die ihr Studium wahrscheinlich erst begonnen haben.

Abbildung 113: Gedanken zum Studienabbruch abhängig vom Alter

**Haben Sie schon einmal darüber nachgedacht, Ihr Studium in Erfurt vorzeitig zu beenden?
abhängig vom Alter**



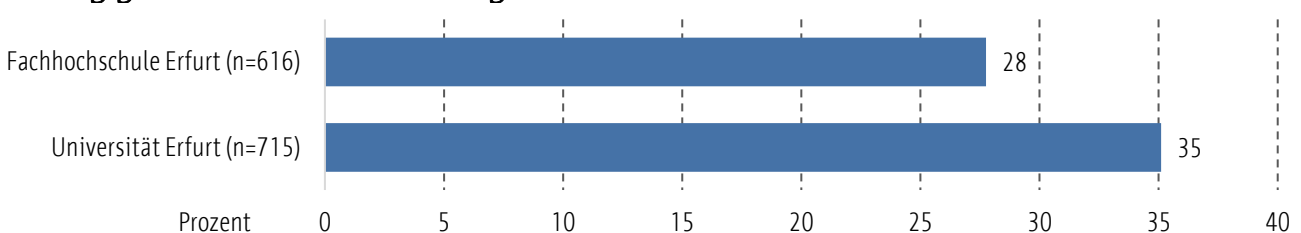
Auswertung bezieht sich nur auf gültige Angaben (Antwortausfälle wurden nicht berücksichtigt).

In Abhängigkeit der Studieneinrichtung zeigt sich, dass Studierende der Universität Erfurt häufiger bereits darüber nachgedacht haben, ihr Studium

vorzeitig zu beenden als Studierende der Fachhochschule Erfurt. Die Differenz liegt hierbei bei sieben Prozent.

Abbildung 114: Gedanken über einen Studienabbruch abhängig von der Studieneinrichtung

**Haben Sie schon einmal darüber nachgedacht, Ihr Studium in Erfurt vorzeitig zu beenden?
abhängig von der Studieneinrichtung**



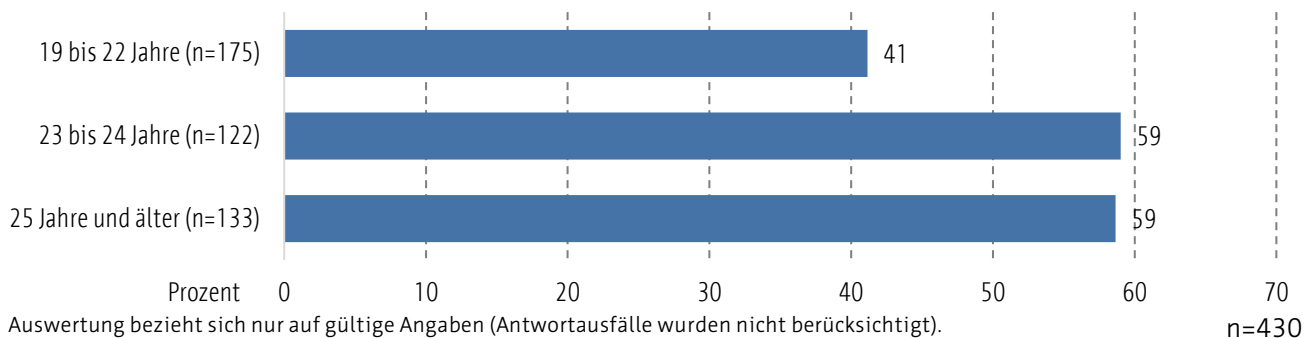
Auswertung bezieht sich nur auf gültige Angaben (Antwortausfälle wurden nicht berücksichtigt).

Die Darstellung der Unzufriedenheit mit Inhalten oder Lehrkräften des Studiengangs in Abhängigkeit des Alters der Studierenden verdeutlicht, dass insbesondere die älteren Studierenden ab einem

Alter von 23 Jahren zu knapp zwei Dritteln dies bemängeln. In den jüngeren Altersklassen liegt dieser Anteil mit 41 Prozent etwa 20 Prozentpunkte darunter

Abbildung 115: Unzufriedenheit mit Inhalten/Lehrkräften des Studiengangs nach Alter

**Unzufriedenheit mit Inhalten/Lehrkräften des Studiengangs
abhängig vom Alter**

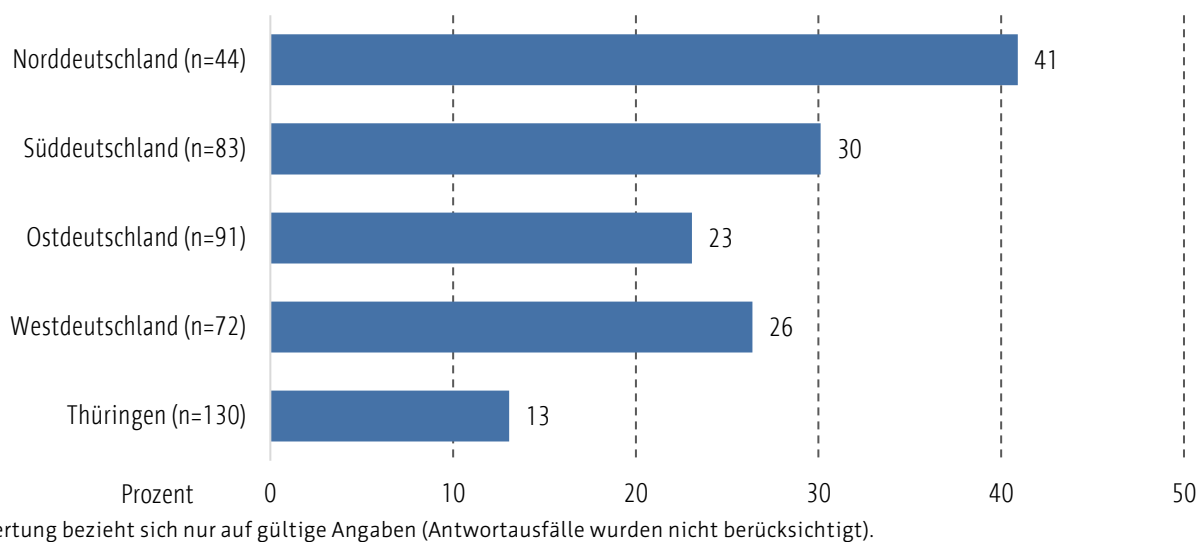


Aufschlussreich ist ebenso die Betrachtung der Ergebnisse zur Unzufriedenheit mit den Menschen vor Ort in Abhängigkeit der Herkunft der Studierenden. Besonders unzufrieden mit diesem Aspekt sind Studierende aus Norddeutschland mit

41 Prozent. Es folgen mit 30 Prozent Studierende aus Süddeutschland und mit 26 bzw. 23 Prozent Studierende aus West- und Ostdeutschland. Studierende, welche aus Thüringen stammen, stören sich hieran mit nur 13 Prozent am wenigsten.

Abbildung 116: Unzufriedenheit mit den Menschen vor Ort abhängig von der Herkunft

**Unzufriedenheit mit den Menschen vor Ort
abhängig von der Herkunft**

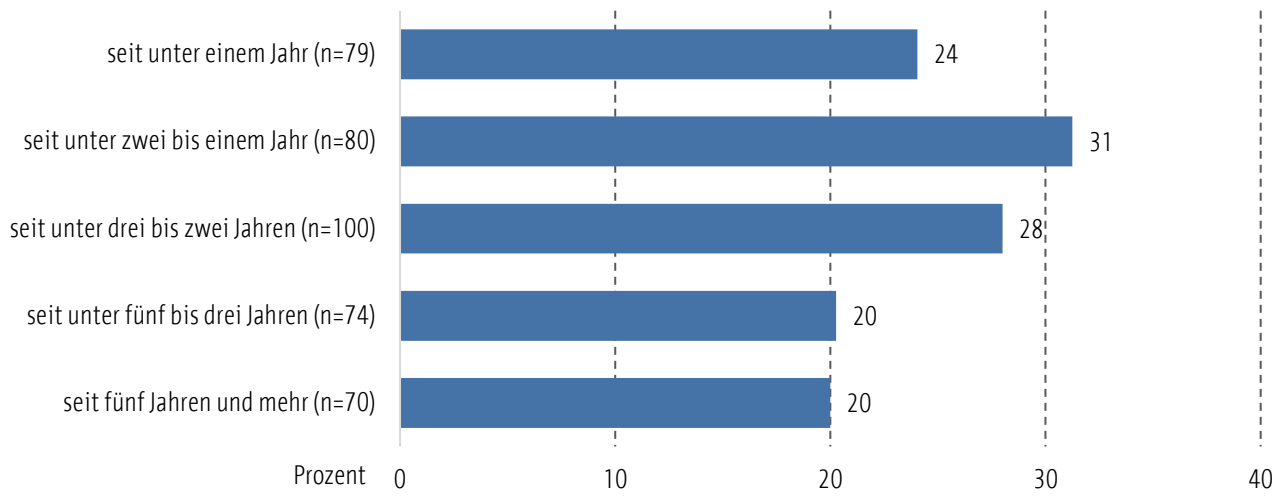


Die Unzufriedenheit mit Erfurt als Studienort ist im Bereich der mittleren Wohndauer von einem Jahr bis unter drei Jahren mit 28 bis 31 Prozent am höchsten. Es folgt die kürzeste Wohndauer (unter einem Jahr) mit 24 Prozent. Verweilen die Befragten bereits seit drei Jahren und mehr in Erfurt, liegt die Unzufriedenheit mit der Landeshauptstadt nur

noch bei 20 Prozent. Allerdings könnte dieser Unterschied auch durch die Studiendauer aufgeklärt werden, die für einen Bachelorabschluss in der Regel bei drei Jahren liegt. Ist dieser absolviert, verlassen möglicherweise die unzufriedenen Studierenden die Landeshauptstadt.

Abbildung 117: Unzufriedenheit mit Erfurt als Studienort abhängig von der Wohndauer in Erfurt

**Unzufriedenheit mit Erfurt als Studienort
abhängig von der Wohndauer in Erfurt**



Auswertung bezieht sich nur auf gültige Angaben (Antwortausfälle wurden nicht berücksichtigt).

7.2 Verbleib in Erfurt nach Studienabschluss

Nachdem bereits die Frage über einen Studienabbruch geklärt wurde, war es interessant zu erfahren, ob die Studierenden – insbesondere jene, welche nicht aus Thüringen stammen – sich vorstellen können, nach ihrem Studienabschluss in

der Landeshauptstadt zu verbleiben. Neben den Antwortmöglichkeiten *ja* und *nein*, bestand außerdem die Möglichkeit, Bedingungen für einen Verbleib (*ja, wenn*) bzw. eine Begründung für einen Nicht-Verbleib (*nein, weil*) anzugeben.

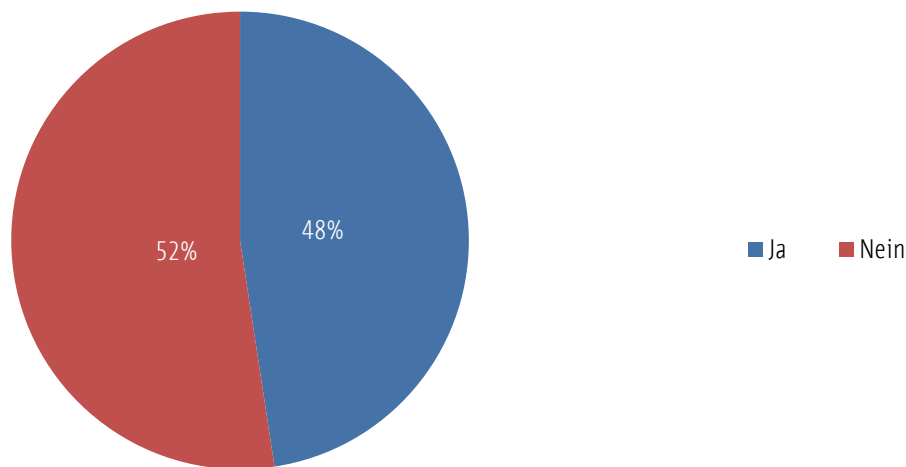
Frage:

16. Würden Sie auch nach dem Studium in Erfurt bleiben?	<input type="radio"/> Ja	<input type="radio"/> Nein
Ja, wenn:		
Nein, weil:		

Bezüglich eines möglichen Verbleibs in der Landeshauptstadt nach Studienabschluss zeigten sich die befragten Studierenden gespalten. Etwa die

Hälfte konnte sich Erfurt als Wohnort für ihr zukünftiges Leben vorstellen, während die andere Hälfte (52 Prozent) dies ablehnte.

Abbildung 118: Verbleib in Erfurt nach dem Studienabschluss
Würden Sie nach dem Studium in Erfurt bleiben?



Auswertung bezieht sich nur auf gültige Angaben (Antwortausfälle wurden nicht berücksichtigt).

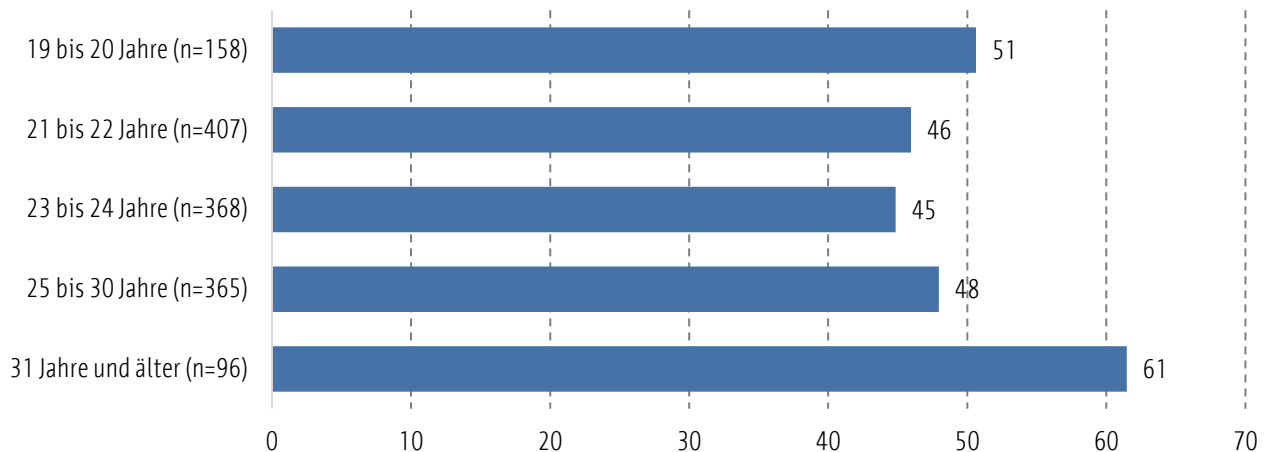
n=1.433

Abhängig vom Alter der Befragten wird deutlich, dass vor allem ältere Studierenden über 30 Jahren, sich vorstellen können, nach dem Studium in Erfurt zu verbleiben (61 Prozent). Auch in der jüngsten

Altersklasse der 19- bis 20-Jährigen gaben dies über die Hälfte der Befragten an. Am geringsten fiel diese Quote mit 45 Prozent in der Gruppe der 23- bis 24-Jährigen aus.

Abbildung 119: Verbleib in Erfurt nach dem Studienabschluss abhängig vom Alter

**Würden Sie nach dem Studium in Erfurt bleiben?
abhängig vom Alter**



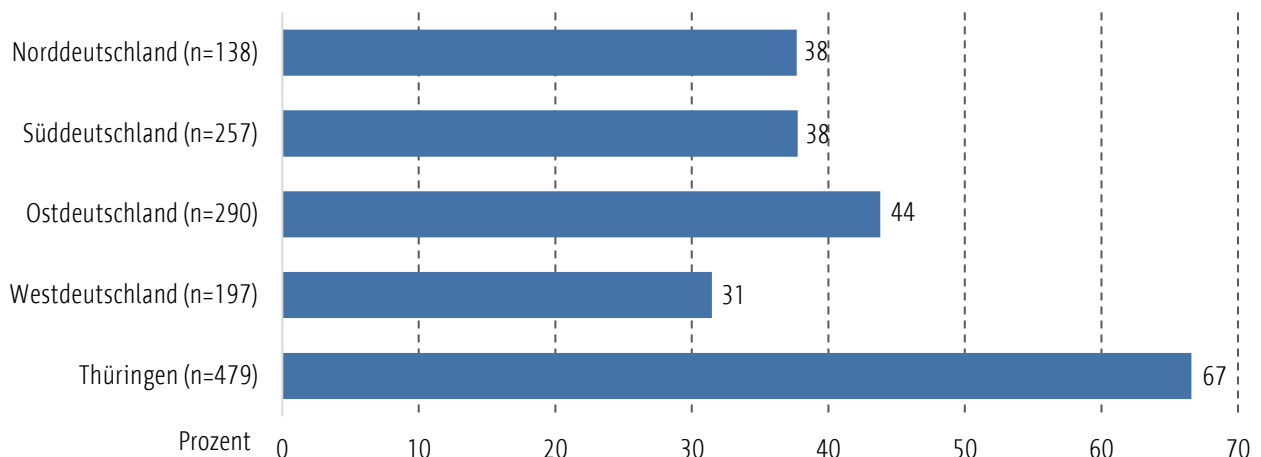
Auswertung bezieht sich nur auf gültige Angaben (Antwortausfälle wurden nicht berücksichtigt).

Zwei Drittel der Studierenden, welche aus Thüringen stammen, können sich vorstellen, nach dem Studienabschluss in Erfurt zu verbleiben. Unter den Studierenden aus Ostdeutschland liegt dieser Anteil mit 44 Prozent nur noch bei knapp der Hälfte. Während sich Studierende aus Nord- und

Süddeutschland mit 38 Prozent im Mittelfeld befinden, können sich Studierende aus Westdeutschland nur zu knapp einem Drittel vorstellen, nach dem Studium in der Landeshauptstadt sesshaft zu werden.

Abbildung 120: Verbleib in Erfurt nach dem Studienabschluss abhängig von der Herkunft

**Würden Sie nach dem Studium in Erfurt bleiben?
abhängig von der Herkunft**



Auswertung bezieht sich nur auf gültige Angaben (Antwortausfälle wurden nicht berücksichtigt).

Die Einzelbemerkungen zu den Bedingungen für den Verbleib in Erfurt beliefen sich auf 830 insgesamt. Diese wurden mithilfe von Verstichwortung in Oberkategorien zusammengefasst. Den größten Zuspruch erhielt hierbei die Kategorie *berufliche Perspektive* (412 Einzelbemerkungen). Dies bedeutet, dass für den Großteil der Befragten, die Angaben hierzu tätigten, ein Verbleib in Erfurt an die Bedingung, einen attraktiven Arbeitsplatz in oder um Erfurt zu finden, geknüpft ist. Zudem ist es für die Befragten relevant,

ob auch der/die Partner/in in Erfurt verbleiben bzw. nach Erfurt ziehen würde und hier beruflich Fuß fassen könnte (113 Einzelbemerkungen). Auch das Stadtbild sowie der Wohnungsmarkt sind entscheidende Aspekte für den Verbleib in Erfurt (135 Einzelbemerkungen). Einige Einzelbemerkungen betrafen darüber hinaus die Aus- und Weiterbildungsmöglichkeiten in der Landeshauptstadt (35 Einzelbemerkungen, wie beispielsweise einen passenden Masterstudiengang).

Tabelle 8: Bedingungen für den Verbleib in Erfurt nach dem Studienabschluss

Würden Sie nach dem Studium in Erfurt bleiben? Ja, wenn:	
Mehrfachantworten möglich	Häufigkeit
Gesamt	2.626
darunter ohne Bemerkung	1.796
Einzelbemerkungen insgesamt	830
berufliche Perspektive	412
attraktiver Arbeitsplatz in/um Erfurt vorhanden	377
gut bezahlter Arbeitsplatz	22
Arbeitsplatz im Berufszweig des spezifischen Studiums	13
soziale Perspektive	196
familiäre Pläne/persönliche Zukunft in Erfurt realisierbar ist	15
Abhängig von Partner/in	61
Partner/in einen Arbeitsplatz in Erfurt findet	20
Partner/in in Erfurt bleiben möchte	18
Partner/in nach Erfurt ziehen würde	14
soziales Umfeld in Erfurt bestehen bleibt	41
soziale Kontakte/Freunde in Erfurt bleiben	27
Wohnen/Leben	76
Umzug in attraktivere Wohnlage möglich wird	10
attraktive Wohnsituation für die individuellen Lebensverhältnisse vorhanden ist	35
erschwinglicher Wohnraum vorhanden ist	14
sonstige Lebensumstände/ -vorstellungen in Erfurt realisierbar sind	17
Stadtbild	59
Erfurt eine attraktive Stadt bleibt	25
Erfurt das Stadtbild verändert (z.B. weniger tourismusorientiert, stärkeren Fokus auf junge Menschen etc.)	34
Ausbildungsperspektive	35
Attraktives Studienangebot	20
Masterstudium in Erfurt absolviert werden kann	15
Verkehrsangebote ausgebaut werden	16
Veränderung der politischen Lage in Erfurt/Thüringen	6
Sonstiges	30

Von den 1.178 Gründen, nach dem Studium nicht in Erfurt zu verbleiben, entfiel der Großteil auf Aspekte, die direkt mit der Stadt Erfurt oder den Menschen vor Ort in Verbindung standen (483 Nennungen). Hierunter wurde unter anderem die Größe und das Stadtbild sowie die Atmosphäre in der Landeshauptstadt bemängelt. Vielfach wurde diese als ausgrenzend, trostlos und unhöflich bis hin zu feindselig und rassistisch erlebt. Darüber hinaus wurde das Angebot an Freizeitaktivitäten als nicht ausreichend und vielseitig genug kritisiert. Auch das Erfurter Nachtleben und die Kulturszene werden als unzureichend empfunden. Daneben

spielten bei den Befragten jedoch ebenso persönliche Gründe eine große Rolle für die Entscheidung, nicht in Erfurt zu verbleiben (346 Nennungen). Hierzu zählten beispielsweise die Nähe zur Heimat, zur Familie und dem sozialen Umfeld sowie das Streben nach Abwechslung und Veränderung. Ein weiterer Aspekt betraf die fehlende berufliche Perspektive in der Landeshauptstadt (175 Nennungen). Besonders Graduierte der Studienrichtungen internationale Beziehungen und Forstwirtschaft gaben diesbezüglich Probleme an.

Tabelle 9: Gründe für den Nicht-Verbleib in Erfurt nach dem Studienabschluss

Würden Sie nach dem Studium in Erfurt bleiben? Nein, weil:		Häufigkeit
Mehrfachantworten möglich		
Gesamt		2.626
darunter ohne Bemerkung		1.956
Einzelbemerkungen insgesamt		1.178
Auf Erfurt bezogene Gründe, u.a.		483
stadtbezogen, u.a.		359
individuelles Empfinden, u.a.		122
zu klein		87
nicht grün genug		13
unattraktiv		12
Freizeitangebot, u.a.		58
zu klein und nicht vielseitig		35
fehlendes Nachtleben		17
Image/Stadtbild, u.a.		36
nicht weltoffen/international		16
Studenten und junge Leute, u.a.		32
jungen Menschen/Studierenden wird zu wenig geboten		19
Stadtgefühl (z.B. trostlos/grau, kalt, ausgrenzend etc.)		27
Einrichtungen und Szene		24
Kultur, u.a.		19
zu kleine Kulturszene		15
Mobilität, u.a.		19
kaum Fahrradwege		11
Wohnungsmarkt (z.B. schlechte Lage, zu teuer etc.)		17
menschenbezogen, u.a.		81
negative Eigenschaften der Menschen vor Ort (z.B. rassistisch, unhöflich etc.)		30
zu viele Querdenker und Nazis		21
sicherheitsbezogen, u.a.		35
Alltagsrassismus/Homophobie und Ausgrenzung von Menschen		23
Persönliche Gründe, u.a.		346
Familie/Heimat/Verwandschaft, u.a.		191
Heimatverbundenheit, u.a.		115
Familiäre Gründe		42
Entfernung zur Heimat		34
Streben nach Abwechslung/Veränderung		78
stadtbezogen, u.a.		33
fehlende Identifikation/Verbundenheit		15
fühle mich hier nicht wohl/willkommen		14
beruflicher Bezug, u.a.		27
bestehendes Jobangebot woanders		25
fehlende soziale Bindungen		14
Arbeitsmarkt, u.a.		175
keine oder keine attraktive berufliche Perspektive, u.a.		156
keine Berufsperspektive mit dem Studienabschluss (internationale Beziehungen, Forstwirtschaft)		13
niedriges Einkommen		18
andere Wohnortpräferenz, u.a.		81

Dorfleben	31
Pendler/aktuell bereits außerhalb Erfurts wohnhaft	16
woanders innerhalb Deutschlands	12
im Ausland	10
Studium, u.a.	53
kein passender Masterstudiengang	28
Zusage zum Masterstudium in einer anderen Stadt	12
Unzufriedenheit mit Thüringen (politische Lage, allgemein unattraktiv etc.)	26
Sonstiges	8
keinen Bezug zur Frage	6

7.3 Weiterempfehlung von Erfurt als Studienort

Letztlich war es von Interesse zu erfahren, ob die Studierenden Erfurt als Studienort weiterempfehlen würden. Hierbei war es neben dem einfachen Bejahen oder Verneinen dieser Frage auch

möglich, in einem Freitextfeld Einschränkungen für die Empfehlung anzugeben sowie die Gründe dafür, Erfurt als Studienort nicht zu empfehlen, auszuführen.

Frage:

17. Würden Sie Erfurt als Studienort weiterempfehlen?	<input type="radio"/> Ja, voll und ganz	<input type="radio"/> Nein
Ja, mit folgenden Einschränkungen:		
Nein, weil:		

Im Gegensatz zu den Ergebnissen für einen Verbleib in der Landeshauptstadt nach Studienabschluss, fielen die Ergebnisse für die Weiterempfehlung von

Erfurt als Studienort deutlich positiver aus. 85 Prozent der Befragten würden Erfurt voll und ganz für ein Studium weiterempfehlen.

Abbildung 121: Weiterempfehlung von Erfurt als Studienort
Würden Sie Erfurt als Studienort weiterempfehlen?



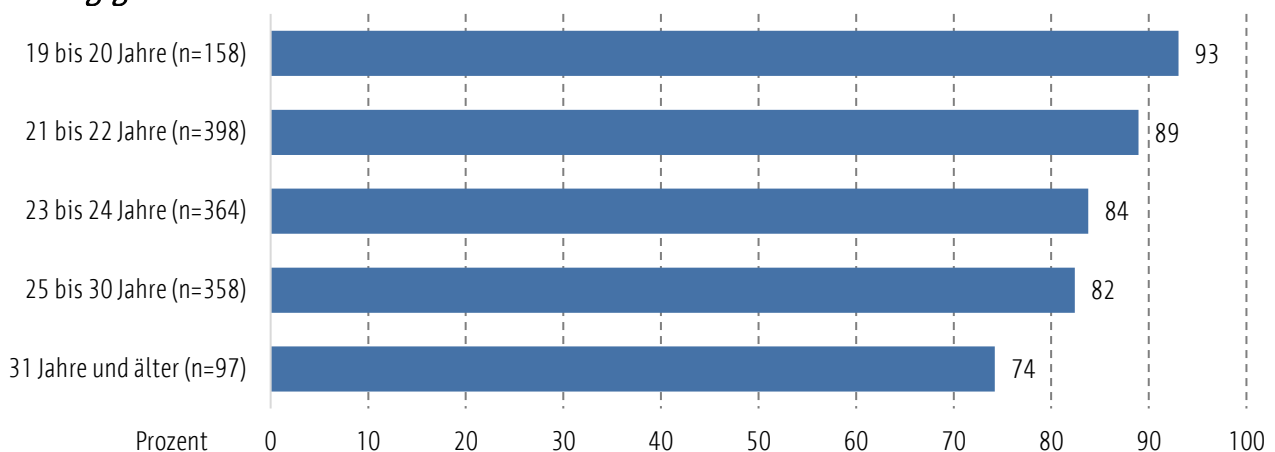
Auswertung bezieht sich nur auf gültige Angaben (Antwortausfälle wurden nicht berücksichtigt).

n=1.409

In Abhängigkeit des Alters zeigt sich, dass insbesondere die jüngeren Studierenden Erfurt als Studienort überwiegend weiterempfehlen. In der Altersklasse der 19- bis 20-Jährigen beträgt dieser

Anteil 93 Prozent, während er mit zunehmenden Alter bis auf 74 Prozent in der Kohorte der 31-Jährigen und älter absinkt.

Abbildung 122: Weiterempfehlung von Erfurt als Studienstandort abhängig vom Alter
Würden Sie Erfurt als Studienort weiterempfehlen?
abhängig vom Alter

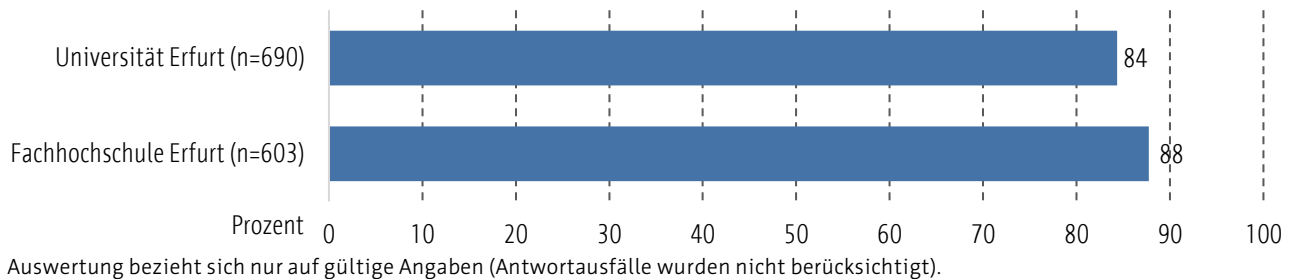


Auswertung bezieht sich nur auf gültige Angaben (Antwortausfälle wurden nicht berücksichtigt).

Beim Vergleich der Studieneinrichtungen, welche die Befragten in der Landeshauptstadt besuchen, wird deutlich, dass die Fachhochschule Erfurt häufiger durch die Studierenden weiterempfohlen

wird (88 Prozent) als die Universität Erfurt (84 Prozent). Der Unterschied von vier Prozentpunkten ist hierbei jedoch marginal.

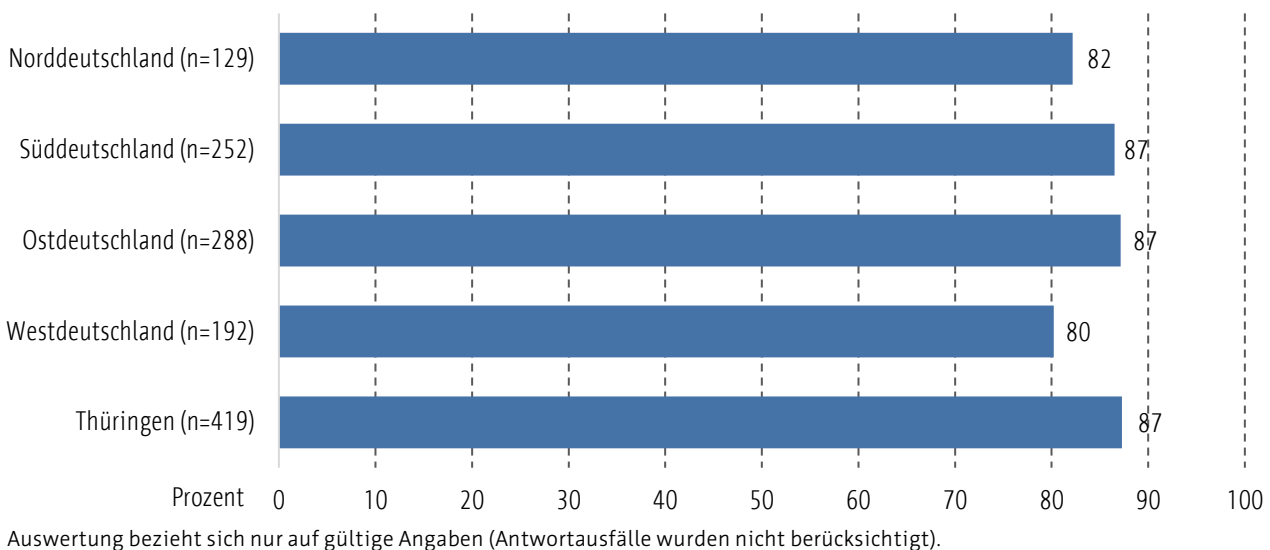
Abbildung 123: Weiterempfehlung von Erfurt als Studienort abhängig von der Studieneinrichtung
Würden Sie Erfurt als Studienort weiterempfehlen?
abhängig von der Studieneinrichtung



Erfurt als Studienort wird insbesondere von Studierenden aus Süd- und Ostdeutschland sowie aus Thüringen weiterempfohlen (je 87 Prozent). Unter den Befragten, welche aus Norddeutschland stammen, sinkt diese Quote um fünf Prozentpunkte

auf immerhin noch 82 Prozent. Studierende aus Westdeutschland empfehlen Erfurt als Studienort zu 80 Prozent und somit im Vergleich am seltensten weiter.

Abbildung 124: Weiterempfehlung von Erfurt als Studienort abhängig von der Herkunft
Würden Sie Erfurt als Studienort weiterempfehlen?
abhängig von der Herkunft



Unter den Befragten, die angaben, Erfurt als Studienort lediglich mit Einschränkungen weiterempfehlen zu können, betraf der Großteil dieser Einschränkungen das Angebot an Kultur- und Freizeitaktivitäten sowie das Nachtleben in der Landeshauptstadt (153 Nennungen). Desweiteren werden junge Menschen und Studierende als nicht prägend im Stadtbild wahrgenommen (87 Nennungen). Erneut wurden auch Rassismus und

Diskriminierung durch die Menschen vor Ort kritisiert. Weitere 47 Einzelbemerkungen adressierten außerdem den Wohnungsmarkt in Erfurt. Auch die Studieneinrichtungen wurden von einigen Befragten nicht uneingeschränkt weiterempfohlen. Besonders mit der Größe der Einrichtungen, dem Angebot an Studiengängen, der Lehre und der Ausstattung herrschte Unzufriedenheit (185 Nennungen).

Tabelle 10: Weiterempfehlung von Erfurt als Studienort mit Einschränkungen

Würden Sie Erfurt als Studienstandort weiterempfehlen? Ja, mit folgenden Einschränkungen:		
Mehrfachantworten möglich	Häufigkeit	
Gesamt	2.626	
darunter ohne Bemerkung	2.053	
Einzelbemerkungen insgesamt	901	
stadt-/menschenbezogen	423	
Freizeit/Kultur, u.a.	153	
mangelhaftes Nachtleben, u.a.	87	
zu wenig Bars/Clubs - Partyleben	46	
eingeschränkte Freizeitmöglichkeiten	20	
eingeschränktes kulturelles Angebot	14	
Ruf/Image, u.a.	133	
Kleinstadt-Gefühl	85	
ruhige Stadt	18	
Rassismus/Diskriminierung/Übergriffe kein sicheres Umfeld	11	
Wohnungsmarkt, u.a.	47	
schlechte Wohnraumverfügbarkeit für Studierende	23	
Menschen, u.a.	43	
viele Querdenker und Rechtsextremisten/Nazis Kommilitonen	11	
Kommilitonen	20	
Politik	22	
Lebensqualität	15	
andere stadtbezogene Gründe	10	
bezogen auf die Studieneinrichtung, u.a.	185	
Einrichtung allgemein, u.a.	58	
Universität	34	
zu klein	25	
FH Erfurt	14	
Studiengänge, u.a.	57	
Empfehlung Studiengangsabhängig	26	
begrenzt bzw. nicht vielseitig	23	
Lehre	50	
System	30	
Struktur/Organisation	27	
Qualität	20	
Ausstattung/Campus	16	
bezogen auf das Studentenleben in der Stadt, u.a.	87	
unattraktives Studentenleben	40	
junge Menschen/Studenten nicht prägend im Stadtbild	14	
Mobilität, u.a.	64	
schlecht ausgebaute Radwege	47	
ÖPNV	11	
Corona, u.a.	46	
100% Online-Lehre	15	
thüringenbezogene Einschränkungen	10	
Empfehlung ohne Einschränkungen	70	
Sonstiges	5	
keinen Bezug zur Frage	10	

Die 15 Prozent, welche angaben, Erfurt als Studienort nicht weiterempfehlen zu können, begründet dies mit 390 Einzelbemerkungen. Zusammengefasst adressierten diese die Bereiche Erfurt, Hochschule, politische Landschaft und Corona. Am häufigsten wurden hierfür wie auch schon zuvor stadtbezogene Gründe aufgeführt (205 Nennungen). Hierzu zählte das mangelhafte Kultur-

und Freizeitangebot sowie Studenten- und Nachtleben in der Stadt. Weiterhin wurde die Atmosphäre in der Stadt als ruhig, langweilig, verschlossen und die Menschen als rassistisch beschrieben. 125 Nennungen betrafen außerdem verschiedene die Hochschulen betreffende Aspekte wie die Studienorganisation, die Studieninhalte und die Qualität der Lehre.

Tabelle 11: Gründe, Erfurt als Studienstandort nicht weiterzuempfehlen

Würden Sie Erfurt als Studienstandort weiterempfehlen? Nein, weil:		Häufigkeit
Mehrfachantworten möglich		
Gesamt		2.626
darunter ohne Bemerkung		2.450
Einzelbemerkungen insgesamt		390
Erfurt, u.a.		205
Studentenleben		68
zu wenig Studentenleben		38
keine Studentenstadt		18
attraktivere Städte zum Studieren		12
Stadtbild/Stadtleben, u.a.		78
zu ruhig, langweilig		15
altmodisch/verschlossen/nicht weltoffen		11
zu klein		11
fehlendes/mangelhaftes Nachtleben		15
wenig Freizeit- und Kulturangebote		10
Menschenbezogen, u.a.		25
viel Alltagsrassismus		11
Wohnen		10
Hochschule, u.a.		125
Unzufriedenheit mit dem Studium, u.a.		35
Unzufriedenheit mit den Studieninhalten		15
Unzufriedenheit mit dem (Lehr-)Personal		26
mangelhafte Organisation/Struktur		25
Konkurrenzfähigkeit zu anderen Hochschulen nicht gegeben		14
Politische Landschaft		25
Corona		21
Sonstiges		12
keinen Bezug zur Frage		2

7.4 Handlungshinweise zur Steigerung der Attraktivität

Der Großteil der knapp 2.400 Einzelbemerkungen zur Steigerung der Attraktivität der Stadt Erfurt und der Erfurter Hochschulen für Studierende bezogen sich auf verschiedene Aspekte der Hochschulen (512 Nennungen). Hierunter befanden sich vor allem Hinweise zum Studienangebot und den –inhalten sowie zum Ausbau der Hochschulen. Gewünscht wurden sich mehr und modernere Räumlichkeiten, vielfältigere Campusstrukturen und einen stärkeren Fokus auf die Digitalisierung von Prozessen und Ausstattungsmerkmalen. Daneben spielte auch der zwischenmenschliche Umgang und die Hochschulorganisation, insbesondere im Hinblick auf Wertschätzung, Transparenz und Unterstützung sowie die Sicherung der Lehrqualität eine wesentliche Rolle. Eine verstärkte Kooperation und Vernetzung mit in- und ausländischen Hochschulen und Forschungseinrichtungen, der Stadt Erfurt

sowie regionalen und überregionalen Arbeitgebern waren darüber hinaus wichtige Aspekte zur Steigerung der Attraktivität des Hochschulstandortes Erfurt.

Aus städtischer Sicht sollte der Fokus vor allem auf der Förderung von Kultur- und Freizeitangeboten für junge Menschen, insbesondere auch dem Ausbau des Erfurter Nachtlebens sowie der Schaffung von Treffpunkten für Studierende liegen. Auch politisch wünschen sich die Studierenden stärker wahrgenommen und in Entscheidungen beteiligt und berücksichtigt zu werden. Weitere Aspekte betrafen den Wohnungsmarkt in der Landeshauptstadt, den Ausbau des Radverkehrs und des ÖPNVs, die Schaffung weiterer Parkanlagen sowie mehr Vergünstigungen und finanzielle Hilfen für Studierende.

Tabelle 12: Handlungshinweise zur Steigerung der Attraktivität der Hochschulen und der Stadt

Was könnten die Hochschulen und die Stadt Erfurt tun, um noch attraktiver für die Studierenden zu sein/ zu werden?:	
Mehrfachantworten möglich	Häufigkeit
Gesamt	2.626
darunter ohne Bemerkung	1.659
Einzelbemerkungen insgesamt	2.398
Hochschulen, u.a.	512
Studienangebot und -inhalte	140
vielfältigeres Studiengangsangebot	72
E-Learning Angebot ausbauen (auch nach Corona)	29
Lehre, Kurse und Konzepte überarbeiten	24
Aktualität der Studieninhalte / Qualität sicherstellen	15
Ausbau und Wachstum, u.a.	93
vielfältigere Campusstrukturen und Einrichtungen	22
bessere Ausstattung und Digitalisierung	18
Campus, Gebäude und Hörsäle renovieren	17
mehr Lehr-, Lern-, Gruppen- und Begegnungsräume	14
Kapazitäten für mehr Studenten schaffen	10
Kooperation, Organisation und Vernetzung	81
bessere Kommunikation, Organisation und Struktur	40
bessere Vernetzung und gemeinsame Angebote der Hochschulen	24
mehr Angebote zum Studieren im Ausland	17
Bibliothek, u.a.	37
Zugang zu Literatur, insb. digitale Lizenzen	17
Ausbau und Vergrößerung	13
Beratung, Einführung und Unterstützung im 1. Semester, u.a.	26
Ansprechpartner und Beratungsmöglichkeiten	12
Personal, u.a.	21
mehr Dozenten und Professoren	12
Praxisbezug und Interdisziplinarität, u.a.	20
mehr Interdisziplinarität	13
Umgangsformen und Wertschätzung	20

Überarbeitung der Prüfungsordnung, mehr Transparenz, Umgang mit und Übertragbarkeit bei Hochschulwechsel	18
internationale Ausrichtung und Ruf fördern	14
mehr außeruniversitäre Veranstaltungen	13
Ausbau der Forschung	10
studentenfreundlichere Organisation/Abläufe	10
Freizeit/Kultur, u.a.	461
mehr Kulturangebote, u.a.	151
mehr (Kultur-)Angebote/Veranstaltungen für jüngere Zielgruppen	74
alternative Szene und Subkulturen fördern	33
Kulturszene stärken	23
mehr Angebote im Nachtleben (Bars, Clubs etc.)	87
mehr Freizeitangebote für jüngere Altersgruppen	64
mehr studentische Einrichtungen (z.B. Bars, Cafés etc.), u.a.	50
Studentenpreise in Bars, Cafés etc.	11
mehr Treffpunkte für Studierende	29
mehr Freizeitangebote und Veranstaltungen auf dem Campusgelände	27
mehr Sportangebote, u.a.	15
Hochschulsport (mehr Flexibilität, Informationen und Kursvielfalt)	11
mehr Festivals und große Studentenpartys	14
bessere Bewerbung von Freizeit- und Kulturangeboten	12
Stadt Erfurt, u.a.	414
Politik und Stadtentwicklung, u.a.	170
aktives Vorgehen gegen rechte Szene	55
Teilhabe von Studenten an Gesellschaft, Politik, Stadtentwicklung etc.	33
Studenten wahrnehmen und unterstützen	26
innovative Stadtentwicklungen (z.B. autofreie Zonen)	20
weniger Fokus auf Rentner und Touristen	15
mehr Vergünstigungen, u.a.	73
allgemein	32
bei Freizeit- und Kulturveranstaltungen	15
mehr Ausländerfreundlichkeit / internationale Ausrichtung	45
attraktivere Einkaufsangebote (insbesondere für junge Menschen)	20
Zwischenmenschliches, u.a.	19
weniger Rassismus	14
Gastronomie (vielfältiger, längere Öffnungszeiten etc.)	18
Attraktivität des Stadtbildes ausbauen	17
Klimaschutz, Nachhaltigkeit und erneuerbare Energien fördern	14
mehr gemeinsame Projekte von Stadt und Hochschulen	13
Polizei und Sicherheit	11
Mobilität, u.a.	324
Radverkehr, u.a.	244
Fahrradwege ausbauen	224
Mobilität zu/zwischen den Hochschulstandorten verbessern	18
öffentlicher Personennahverkehr, u.a.	52

Ausbau des Streckennetzes	23
engerer Takt in der Nacht	13
fußgängerfreundlichere Infrastruktur	10
Ausbau der Verkehrsinfrastruktur (v.a. Parkplätze, Verkehrsnetz)	10
Hochschulstandort Erfurt, u.a.	219
mehr studentische Angebote, u.a.	80
studentisches Leben fördern	23
studentische Projekte und Eigeninitiative fördern	17
studentisch betriebene Einrichtungen fördern - z.B. durch Hochschulgruppen	14
studentenfreundliche Innenstadt und Parkanlagen, u.a.	53
kein Spießbürgertum - keine Alkohol-/Musikverbotszonen	20
Studenten und Hochschulen im Stadtbild stärken	27
verstärkte Werbung als Hochschulstandort, u.a.	27
mehr Werbung für ein Studium in Erfurt	13
bessere Bedingungen für ausländische Studierende	19
Wohnen, u.a.	149
mehr bezahlbarer Wohnraum	66
Wohnheime	34
mehr Wohnheimplätze	22
Wohnheime modernisieren	12
Lagequalitäten steigern, Gentrifikation und Segregation verhindern	13
finanzielle Hilfen (z.B. Mietpreisbremse, Abschaffung der Zweitwohnsitzsteuer etc.)	12
Angebote und Wohnungsvielfalt	11
Beratung und Hilfe bei der Wohnungssuche, z.B. Austauschplattformen	11
mehr Grün in der Stadt	71
besseres Coronamanagement, u.a.	68
Rückkehr zur Präsenzlehre	30
Studierendenwerk	57
Mensa, u.a.	21
Angebot, Geschmack und Qualität	12
BAföG/finanzielle Hilfen stärken	20
Bedingungen für die Thoska als Semesterticket verbessern (z.B. Reichweite, private Hochschulen im Konzept integrieren etc.)	16
Arbeitsplätze	54
Kooperationen mit ansässigen Firmen, Perspektiven für Absolventen schaffen	18
mehr Nebenjobmöglichkeiten	13
mehr Praktikumsmöglichkeiten	13
mehr Arbeitgeber in die Region locken, Berufsorientierung und Selbstständigkeit im Studium thematisieren	10
Soziales, u.a.	36
Vernetzung von Studenten fördern	35
Sonstiges	6
keinen Bezug zur Frage	27

7.5 Fehlende Studienrichtungen in Erfurt

Auf die Frage nach fehlenden Studienrichtungen in Erfurt benannte ein Großteil der Befragten Medizin (113 Nennungen) sowie Naturwissenschaften (101 Nennungen) und Pädagogik bzw. Lehramt (78 Nennungen). Gewünscht wurden weiterhin kreative und künstlerische Studiengänge (66 Nennungen), Psychologie (63 Nennungen) und

Rechtswissenschaften bzw. Jura (53 Nennungen). Darüber hinaus waren auch technische und wirtschaftliche Studiengänge sowie Studienrichtungen aus dem Bereich der Gesellschafts- und Geisteswissenschaften beliebte Antworten.

Tabelle 13: Vorschläge für weitere Studienrichtungen in Erfurt

Welche Studienrichtungen fehlen Ihnen in Erfurt?	
Mehrfachantworten möglich	Häufigkeit
Gesamt	2.626
darunter ohne Bemerkung	1.987
Einzelbemerkungen insgesamt	981
keine	191
Medizin	113
Naturwissenschaften, z.B. Biologie	101
Pädagogik / Lehramt (z.B. Gymnasiallehramt)	78
Kreative/Künstlerische Studiengänge, z.B. Design	66
Psychologie	63
Rechtswissenschaften / Jura	53
Ingenieur-/ Technische Studiengänge	39
Wirtschaftswissenschaften und Betriebswirtschaftslehre	38
Studiengänge aus dem Bereich Tiere und Umwelt, z.B. Umweltwissenschaften	27
Medienwissenschaften	24
Politikwissenschaften	23
Sozialwissenschaften	23
Gesellschaftswissenschaften	14
Gesundheitswissenschaften	11
Informatik	11
Architektur und Stadtplanung	10
Kulturwissenschaften	10
Geisteswissenschaften	8
Sprachen und Sprachwissenschaften	8
Sport	6
Geographie	4
Evangelische Theologie	3
Konservierung und Restaurierung	3
Literaturwissenschaften	3
Verkehrsmanagement	3
Sonstiges	35
keinen Bezug zur Frage	13

7.6 Studentische Förderungen durch die Stadt Erfurt

Förderungen von der Stadt Erfurt wünschen sich die Studierenden insbesondere im Bereich Freizeit und Kultur, Teilhabe am gesellschaftlichen und politischen Leben sowie finanzieller Unterstützung. Im Fokus stehen hierbei immer wieder der Ausbau von Freizeit- und Kulturangeboten, die Förderung von studentischen Projekten und Kooperationen und eine stärkere Berücksichtigung studentischer Interessen bei politischen Entscheidungen mit Bezug zur Stadtentwicklung. Finanzielle Entlastung

wünschen sich die Studierenden unter anderem in Form von Vergünstigungen, der Abschaffung der Zweitwohnsitzsteuer, Begrüßungsgeld, Wohngeldhilfen, Zuschüssen zum Semesterticket, mehr Wohnheimplätzen oder der Reformation des BAföGs. Ebenso ist den Studierenden in diesem Zusammenhang entsprechende Beratung und Unterstützung wichtig, beispielsweise in Bezug auf die Finanzierung des Studiums oder die Unterstützung bei der Wohnraumsuche.

Tabelle 14: Gewünschte studentische Förderungen

Was wünschen Sie sich für studentische Förderungen von der Stadt Erfurt?		
Mehrfachantworten möglich		Häufigkeit
Gesamt		2.626
darunter ohne Bemerkung		2.001
Einzelbemerkungen insgesamt		1.046
Erfurt, u.a.		377
Kultur, u.a.		73
	kostengünstige/kostenlose Kulturangebote	33
	Ausbau der Kulturangebote	21
	Kulturförderungen	12
Beteiligung, u.a.		63
	Orte, Plätze und Einrichtungen für Studenten	24
	Förderung von studentischen Projekten	19
	Projekte und Wettbewerbe initiieren	14
Freizeit, u.a.		59
	Ausbau des Nachtlebens	35
	Ausbau von Freizeitangeboten	11
	mehr Gastronomie	11
Politik/Verwaltung/Entscheidungsträger, u.a.		49
	engere Zusammenarbeit zwischen Stadt und den Hochschulen	25
	konkrete Forderungen (Nachhaltigkeit, Kampf gegen Rechts etc.)	13
Stadtbezogen, u.a.		43
	mehr Grünflächen und Parks	17
	städtische Einrichtungen ausbauen (mehr Kitaplätze, Öffnungszeit Bibliothek, etc.)	12
Soziales, u.a.		33
	Treffpunkte und Kennenlernorte	13
	Würdigung von Studenten	11
Veranstaltungen, u.a.		26
	studentisch organisierte Veranstaltungen in der Stadt	10
	mehr Praktikums- und Nebenverdienstmöglichkeiten	16
Finanziell		196
mehr Studentenrabatte, u.a.		103
	vergünstigte Freizeitangebote	11
Studiumsbezogen, u.a.		49
	finanzielle Hilfen	29
Erfurt, u.a.		44
	Abschaffung der Zweitwohnsitzsteuer für Studenten	14

	Begrüßungsgeld, Startgeld	11
Mobilität		132
	Fahrradinfrastruktur verbessern	69
	ÖPNV Angebot, u.a.	42
	günstigerer ÖPNV/Semesterticket - VMT	29
	Ausbau des Semestertickets	10
Wohnen, u.a.		112
	Bezahlbarer Wohnraum, u.a.	63
	Mietzuschuss/Wohngeldhilfe	24
	Wohnheime, u.a.	18
	mehr Wohnheime/Wohnheimplätze	14
	mehr geeigneter Wohnraum für Studenten	16
	Unterstützung bei der Wohnungssuche	13
Hochschulen, u.a.		69
	Ausstattung/Finanzierung/Zustand	23
	Angebote (Beratung, Vernetzung etc.)	16
	Forschung und Lehre	10
Studierendenwerk, u.a.		63
	Finanzielle Förderung, u.a.	47
	Reformation des BAföG	13
	schnellere Bearbeitung der BAföG-Anträge	12
	bessere finanzielle Hilfen	11
Corona, u.a.		23
	Studenten nicht vergessen bei Coronapolitik	16
Ausländische Studierende, u.a.		19
	Hilfsangebote; Projekte und englischsprachige Angebote	10
Sonstiges		4
keinen Bezug zur Frage		51

7.7 Handlungshinweise zur Bindung der Studierenden

Die Abschlussfrage der Studierendenbefragung 2022 thematisierte Möglichkeiten der langfristigen Bindung der Studierenden an die Landeshauptstadt. Im Rahmen einer Freitextfrage konnten die Studierenden angeben, welche Rahmenbedingungen geschaffen werden müssten, um nach ihrem Studienabschluss in Erfurt wohnhaft zu bleiben. Die Antworten fokussierten sich hierbei sowohl auf stadtbezogene (827 Nennungen) als auch berufliche Aspekte (782 Nennungen). Erstere hatten zu einem Großteil den Erfurter Wohnungsmarkt (178 Nennungen) und die Verbesserung des Stadtimages (142 Nennungen) zum Thema. Insbesondere die Attraktivität, die Familienfreundlichkeit sowie die Bezahlbarkeit von Wohnraum zur Miete oder im Eigentum wurden bemängelt. Daneben sei ebenso das Radverkehrsnetz und der öffentliche Personennahverkehr in der Landeshauptstadt ausbaufähig (121 Nennungen). Auch Aspekte aus den vorangegangenen Fragen wurden erneut aufgegriffen, wie beispielsweise das politische

Klima, der Mangel an Kultur- und Freizeitangeboten und die Beteiligung junger Menschen an Entscheidungen der Stadtentwicklung. Der zweite Themenschwerpunkt betraf den Arbeitsmarkt. Diesbezüglich wurden sich bereits im Studium mehr berufsvorbereitende Kurse und Angebote gewünscht (175 Nennungen). Dies könnte beispielsweise in Form einer Jobmesse, durch die Vernetzung von regionalen Arbeitgebern mit den Absolventinnen und Absolventen oder einfachen Aushängen mit Stellenausschreibungen auf dem Campus erfolgen. Des Weiteren sahen die Studierenden die geringe Passung von angebotenen Studiengängen und dazu passenden Arbeitsplätzen sowie den Mangel an modernen und innovativen Unternehmen als problematisch für eine langfristige Perspektive in der Landeshauptstadt an. Auch die Angleichung des Lohnniveaus im Freistaat an die alten Bundesländer wäre ein ausschlaggebender Faktor für einen Verbleib in Erfurt (64 Nennungen).

Tabelle 15: Vorschläge für die langfristige Bindung der Studierenden an die Stadt Erfurt

Was könnte Erfurt als Stadt tun, um die Studierenden nach Ihrem Studium in Erfurt zu halten bzw. langfristig zu binden?		Häufigkeit
Mehrfachantworten möglich		
Gesamt		2.626
darunter ohne Bemerkung		1.826
Einzelbemerkungen insgesamt		1.715
Erfurt		827
Wohnen, u.a.		178
	mehr bezahlbarer Wohnraum	90
	attraktiver Wohnraum	31
	attraktive Wohngegenden	24
	mehr familienfreundlicher Wohnraum	13
	Eigentumsbildung ermöglichen/fördern	11
Verbesserung des Stadtimages, u.a.		142
	internationaler und weltoffener werden	48
	aktiver gegen Radikalismus, Rassismus und rechte Strömungen	41
	Innovation fördern	24
mehr Freizeitangebote für Familien und junge Menschen, u.a.		129
	(alternative) Kulturszene fördern	44
	mehr Nachtleben	23
	studentische Kultur fördern	10
Mobilität, u.a.		121
	Ausbau der Radverkehrsinfrastruktur	51
	günstiger ÖPNV	15
	Ausbau des Netzes und der Taktung des ÖPNV	14
	attraktive Verkehrsanbindungen schaffen	13
	Verkehrsberuhigung/autofreie Zonen	13

Einrichtungen, u.a.		49
	mehr Kita- und Schulplätze	21
	mehr Gastronomie und Einkaufsmöglichkeiten	17
Umgang mit Studenten und jungen Menschen, u.a.		49
	junge Menschen beteiligen (Politik, Stadtgestaltung)	19
	Attraktivität der Stadt für junge Menschen steigern	12
	mehr Akzeptanz für die Lebenswelt junger Menschen	11
mehr grüne Orte		48
Stadtbild/Stadtplanung, u.a.		37
	familienfreundlichere Stadtgestaltung	10
Soziales, u.a.		36
	Vernetzungsmöglichkeiten schaffen	14
Politik/Verwaltung		28
Studentisches Engagement und Projekte fördern		10
Arbeitsmarkt		782
Attraktive Arbeitsplätze schaffen, u.a.		319
	Arbeitsplätze schaffen, die das Studienangebot spiegeln	54
	Rahmenbedingungen verbessern (Arbeitszeitmodelle, moderne Arbeitsplätze etc.)	27
	Studiumsverknüpfend (Nebenjobs, Werkstudenten, duale Angebote)	14
	bessere Arbeitgeber ansiedeln	12
Berufseinstieg, u.a.		175
	Kooperationen von Unternehmen mit der Hochschule	25
	Beratungsangebote und Gründerzentrum	19
	über berufliche Perspektiven während des Studiums aufklären	18
	Jobbörse mit allen Stellenanzeigen in/um Erfurt	16
	aktives Zugehen der Arbeitgeber auf Absolventen	14
	Vernetzung von Arbeitgebern und Studenten	13
	Jobmessen für Studenten	12
	Werbung für Stellenanzeigen	11
	Berufseinstieg erleichtern	10
Wirtschaftsstandort Erfurt, u.a.		91
	neue Arbeitsfelder schaffen (Behörden, Forschungseinrichtungen, Start-Ups, etc.)	40
	große (internationale) Unternehmen ansiedeln	15
	Ausbau als Industriestandort	10
	innovative Unternehmen ansiedeln	10
	(vielfältige) Wirtschaft fördern	10
Anpassung der Gehälter		64
mehr Praktikumsstellen		48
Bildung und Hochschulen, u.a.		34
	mehr Masterstudiengänge	18
Anreize schaffen (z.B. Vergünstigungen, Prämien, Gutscheine)		16
Sonstiges		29
keinen Bezug zur Frage		27

Teil C

Soziodemografische Tabellen

Tabelle Frage 01:

Welche der folgenden Hochschulen in Erfurt kennen Sie und an welcher hiervon studieren Sie derzeit oder haben Sie bereits studiert? (Mehrfachnennungen sind möglich.) *Universität Erfurt*

Kenne ich. 1
Habe ich bereits studiert. 2
Studiere ich. 3

		Anzahl	1	2	3
			Prozent		
Gesamt		2626	60	5	48
Geschlecht	männlich	430	73	6	34
	weiblich	958	55	6	56
	divers	17	53	6	47
Altersgruppen	19 bis 20 Jahre	164	55	0	56
	21 bis 22 Jahre	414	60	1	54
	23 bis 24 Jahre	376	55	8	56
	bis 30 Jahre	370	69	8	37
	31 Jahre und älter	97	55	14	46
Staatsangehörigkeit	deutsche Staatsangehörigkeit	1388	61	6	49
	andere Staatsangehörigkeit	36	33	6	69
Personen im Haushalt	1 Person	305	60	4	50
	2 Personen	435	64	7	46
	3 Personen	362	58	6	53
	4 und mehr Personen	295	57	5	50
Kinder im Haushalt	keine minderjährigen Kinder im Haushalt	663	59	5	52
	Minderjährige(s) Kind(er) im Haushalt	81	63	15	42
Qualifikationsniveau der Eltern	niedriges/mittleres Qualifikationsniveau	330	60	6	50
	höheres Qualifikationsniveau	475	59	5	48
	höchstes Qualifikationsniveau	609	61	6	51
Postleitzahl Wohnort	außerhalb	154	69	7	35
	Erfurt sonstiges	233	55	6	57
	Erfurt 99084	143	54	3	56
	Erfurt 99085	252	71	5	38
	Erfurt 99086	185	63	5	43
	Erfurt 99089	311	50	7	62
Erwerb Hochschulzugangsberechtigung	Norddeutschland	119	48	6	54
	Süddeutschland	259	61	6	46
	Ostdeutschland	178	56	4	58
	Westdeutschland	200	57	6	53
	Mitteldeutschland	630	65	6	46
Studienort	Universität Erfurt	1239	28	5	100
	Fachhochschule Erfurt	1134	93	2	2
Haushaltseinkommen	bis 600 Euro	373	56	3	53
	601 bis unter 750 Euro	230	56	6	54
	751 bis unter 900 Euro	255	59	5	54
	bis 2.000 Euro	278	71	9	35

Tabelle Frage 01:

Welche der folgenden Hochschulen in Erfurt kennen Sie und an welcher hiervon studieren Sie derzeit oder haben Sie bereits studiert? (Mehrfachnennungen sind möglich.) *Fachhochschule Erfurt*

Kenne ich. 1
Habe ich bereits studiert. 2
Studiere ich. 3

		Anzahl	1 Zeilenprozent	2	3
Gesamt		2626	58	4	43
Geschlecht	männlich	430	44	6	60
	weiblich	958	66	3	35
	divers	17	65	0	41
Altersgruppen	19 bis 20 Jahre	164	69	0	34
	21 bis 22 Jahre	414	62	0	40
	23 bis 24 Jahre	376	64	3	38
	bis 30 Jahre	370	51	8	54
	31 Jahre und älter	97	49	11	42
Staatsangehörigkeit	deutsche Staatsangehörigkeit	1388	60	4	43
	andere Staatsangehörigkeit	36	58	3	28
Personen im Haushalt	1 Person	305	59	3	43
	2 Personen	435	58	5	44
	3 Personen	362	61	3	41
	4 und mehr Personen	295	60	2	41
Kinder im Haushalt	keine minderjährigen Kinder im Haushalt	663	62	3	41
	Minderjährige(s) Kind(er) im Haushalt	81	53	6	43
Qualifikationsniveau der Eltern	niedriges/mittleres Qualifikationsniveau	330	59	4	43
	höheres Qualifikationsniveau	475	59	4	43
	höchstes Qualifikationsniveau	609	60	3	42
Postleitzahl Wohnort	außerhalb	154	56	6	42
	Erfurt sonstiges	233	67	6	36
	Erfurt 99084	143	64	1	38
	Erfurt 99085	252	49	3	57
	Erfurt 99086	185	54	5	50
	Erfurt 99089	311	66	2	33
Erwerb Hochschulzugangsberechtigung	Norddeutschland	119	64	6	39
	Süddeutschland	259	53	3	49
	Ostdeutschland	178	62	1	39
	Westdeutschland	200	60	4	40
	Mitteldeutschland	630	60	4	43
Studienort	Universität Erfurt	1239	93	1	0
	Fachhochschule Erfurt	1134	16	3	100
Haushaltseinkommen	bis 600 Euro	373	61	2	40
	601 bis unter 750 Euro	230	65	3	39
	751 bis unter 900 Euro	255	65	4	40
	bis 2.000 Euro	278	50	6	54

Tabelle Frage 01:

Welche der folgenden Hochschulen in Erfurt kennen Sie und an welcher hiervon studieren Sie derzeit oder haben Sie bereits studiert? (Mehrfachnennungen sind möglich.) *IU Internationale Hochschule GmbH*

Kenne ich. 1
Habe ich bereits studiert. 2
Studiere ich. 3

		Anzahl	1	2	3
			Zeilenprozent		
Gesamt		2626	40	0	3
Geschlecht	männlich	430	35	0	1
	weiblich	958	41	0	4
	divers	17	29	0	0
Altersgruppen	19 bis 20 Jahre	164	44	0	5
	21 bis 22 Jahre	414	46	1	3
	23 bis 24 Jahre	376	41	0	3
	bis 30 Jahre	370	30	0	1
	31 Jahre und älter	97	31	0	0
Staatsangehörigkeit	deutsche Staatsangehörigkeit	1388	40	0	3
	andere Staatsangehörigkeit	36	22	0	0
Personen im Haushalt	1 Person	305	39	0	2
	2 Personen	435	40	1	3
	3 Personen	362	40	0	1
	4 und mehr Personen	295	37	0	4
Kinder im Haushalt	keine minderjährigen Kinder im Haushalt	663	41	1	3
	Minderjährige(s) Kind(er) im Haushalt	81	46	0	5
Qualifikationsniveau der Eltern	niedriges/mittleres Qualifikationsniveau	330	48	1	3
	höheres Qualifikationsniveau	475	41	0	4
	höchstes Qualifikationsniveau	609	33	0	2
Postleitzahl Wohnort	außerhalb	154	44	1	10
	Erfurt sonstiges	233	40	0	2
	Erfurt 99084	143	42	0	1
	Erfurt 99085	252	37	1	2
	Erfurt 99086	185	37	1	2
	Erfurt 99089	311	38	0	1
Erwerb Hochschulzugangsberechtigung	Norddeutschland	119	32	0	2
	Süddeutschland	259	29	0	1
	Ostdeutschland	178	28	1	2
	Westdeutschland	200	35	0	1
	Mitteldeutschland	630	50	0	5
Studienort	Universität Erfurt	1239	40	0	0
	Fachhochschule Erfurt	1134	41	1	0
Haushaltseinkommen	bis 600 Euro	373	42	1	3
	601 bis unter 750 Euro	230	40	0	1
	751 bis unter 900 Euro	255	36	0	4
	bis 2.000 Euro	278	41	0	3

Tabelle Frage 01:

Welche der folgenden Hochschulen in Erfurt kennen Sie und an welcher hiervon studieren Sie derzeit oder haben Sie bereits studiert? (Mehrfachnennungen sind möglich.) *Iba Internationale Berufsakademie*

Kenne ich. 1
Habe ich bereits studiert. 2
Studiere ich. 3

		Anzahl	1	2	3
			Zeilenprozent		
Gesamt		2626	31	0	2
Geschlecht	männlich	430	24	0	1
	weiblich	958	32	0	2
	divers	17	29	0	6
Altersgruppen	19 bis 20 Jahre	164	27	0	4
	21 bis 22 Jahre	414	33	0	3
	23 bis 24 Jahre	376	33	0	1
	bis 30 Jahre	370	25	0	1
	31 Jahre und älter	97	29	0	1
Staatsangehörigkeit	deutsche Staatsangehörigkeit	1388	30	0	2
	andere Staatsangehörigkeit	36	19	0	0
Personen im Haushalt	1 Person	305	29	0	3
	2 Personen	435	31	0	2
	3 Personen	362	33	0	1
	4 und mehr Personen	295	26	0	2
Kinder im Haushalt	keine minderjährigen Kinder im Haushalt	663	31	0	2
	Minderjährige(s) Kind(er) im Haushalt	81	36	0	2
Qualifikationsniveau der Eltern	niedriges/mittleres Qualifikationsniveau	330	35	0	2
	höheres Qualifikationsniveau	475	33	0	3
	höchstes Qualifikationsniveau	609	25	0	1
Postleitzahl Wohnort	außerhalb	154	40	0	8
	Erfurt sonstiges	233	30	0	1
	Erfurt 99084	143	31	0	3
	Erfurt 99085	252	25	0	0
	Erfurt 99086	185	34	0	1
	Erfurt 99089	311	27	0	1
Erwerb Hochschulzugangsberechtigung	Norddeutschland	119	24	0	2
	Süddeutschland	259	15	0	0
	Ostdeutschland	178	21	0	1
	Westdeutschland	200	26	0	1
	Mitteldeutschland	630	42	0	3
Studienort	Universität Erfurt	1239	27	0	0
	Fachhochschule Erfurt	1134	33	0	0
Haushaltseinkommen	bis 600 Euro	373	30	0	2
	601 bis unter 750 Euro	230	28	0	1
	751 bis unter 900 Euro	255	29	0	1
	bis 2.000 Euro	278	33	0	2

Tabelle Frage 03:

In welchem Fachsemester (Semester, die Sie in einem Fach studiert haben) befinden Sie sich zurzeit? Bachelor

Mittelwert	1
Standardabweichung	2
Median	3
25. Perzentil	4
75. Perzentil	5

		Anzahl	1	2	3	4	5
		Zeit in Semestern					
Gesamt		1816	3,7	2,1	3	2	5
Geschlecht	männlich	307	4,1	2,3	5	2	5
	weiblich	711	3,7	2,0	3	2	5
	divers	13	3,8	3,0	3	1	5
Altersgruppen	19 bis 20 Jahre	164	1,6	0,9	1	1	2
	21 bis 22 Jahre	405	3,5	1,6	3	3	5
	23 bis 24 Jahre	259	4,9	1,8	5	3	6
	bis 30 Jahre	165	5,0	2,5	5	3	7
	31 Jahre und älter	51	4,1	2,4	4	1	6
Staatsangehörigkeit	deutsche Staatsangehörigkeit	1030	3,8	2,1	3	2	5
	andere Staatsangehörigkeit	16	3,9	2,1	5	2	5
Personen im Haushalt	1 Person	221	3,7	2,0	3	2	5
	2 Personen	298	3,8	2,1	3	3	5
	3 Personen	284	3,9	2,3	3	2	5
	4 und mehr Personen	227	3,7	2,1	3	2	5
Kinder im Haushalt	keine minderjährigen Kinder im Haushalt	492	3,7	2,0	3	2	5
	Minderjährige(s) Kind(er) im Haushalt	58	3,6	1,9	4	2	5
Qualifikationsniveau der Eltern	niedriges/mittleres Qualifikationsniveau	254	3,8	2,1	4	2	5
	höheres Qualifikationsniveau	347	3,7	2,1	3	2	5
	höchstes Qualifikationsniveau	438	3,9	2,2	4	2	5
Postleitzahl Wohnort	außerhalb	124	4,0	2,3	4	2	6
	Erfurt sonstiges	173	3,8	2,0	3	2	5
	Erfurt 99084	108	3,6	2,2	3	2	5
	Erfurt 99085	181	3,8	2,2	4	2	5
	Erfurt 99086	134	3,6	1,9	3	2	5
	Erfurt 99089	214	4,0	2,2	4	3	5
Erwerb Hochschulzugangsberechtigung	Norddeutschland	85	3,9	2,0	3	3	5
	Süddeutschland	180	4,1	2,3	5	3	5
	Ostdeutschland	126	3,5	2,3	3	1	5
	Westdeutschland	144	3,8	2,0	4	2	5
	Mitteldeutschland	492	3,8	2,1	3	2	5
Studienort	Universität Erfurt	816	3,7	2,0	3	2	5
	Fachhochschule Erfurt	830	3,6	2,1	3	2	5
Haushaltseinkommen	bis 600 Euro	306	3,6	2,1	3	1	5
	601 bis unter 750 Euro	180	3,8	2,1	3	3	5
	751 bis unter 900 Euro	166	3,8	2,2	4	2	5
	bis 2.000 Euro	180	4,1	2,1	5	3	5

Tabelle Frage 03:

**In welchem Fachsemester (Semester, die Sie in einem Fach studiert haben) befinden Sie sich zurzeit?
Master**

Mittelwert	1
Standardabweichung	2
Median	3
25. Perzentil	4
75. Perzentil	5

		Anzahl	1	2	3	4	5
			Zeilenprozent				
Gesamt		571	2,7	1,6	3	1	3
Geschlecht	männlich	107	2,9	1,8	3	1	4
	weiblich	236	2,7	1,7	3	1	3
	divers	3	2,7	1,5	3	1	4
Altersgruppen	19 bis 20 Jahre	X					
	21 bis 22 Jahre	8	1,0	0,0	1	1	1
	23 bis 24 Jahre	114	2,2	1,4	2	1	3
	bis 30 Jahre	195	3,1	1,6	3	2	4
	31 Jahre und älter	32	3,3	2,2	3	1	5
Staatsangehörigkeit	deutsche Staatsangehörigkeit	330	2,8	1,7	3	1	3
	andere Staatsangehörigkeit	18	2,4	1,7	3	1	3
Personen im Haushalt	1 Person	77	2,8	1,7	3	1	3
	2 Personen	127	2,8	1,8	3	1	4
	3 Personen	71	2,7	1,3	3	1	3
	4 und mehr Personen	66	2,6	1,7	2	1	4
Kinder im Haushalt	keine minderjährigen Kinder im Haushalt	158	2,7	1,6	3	1	3
	Minderjährige(s)	19	2,7	1,5	3	1	4
	Kind(er) im Haushalt						
Qualifikationsniveau der Eltern	niedriges/mittleres Qualifikationsniveau	73	2,6	1,6	3	1	3
	höheres Qualifikationsniveau	120	2,8	1,7	3	1	3
	höchstes Qualifikationsniveau	152	2,8	1,7	3	1	4
Postleitzahl Wohnort	außerhalb	30	2,8	1,7	3	1	4
	Erfurt sonstiges	59	2,8	1,7	3	1	3
	Erfurt 99084	31	2,9	1,8	3	1	5
	Erfurt 99085	69	2,6	1,4	3	1	3
	Erfurt 99086	47	2,7	1,7	3	1	3
	Erfurt 99089	87	2,6	1,7	3	1	3
Erwerb Hochschulzugangsberechtigung	Norddeutschland	33	2,8	1,6	3	1	3
	Süddeutschland	72	3,0	1,8	3	1	4
	Ostdeutschland	46	3,0	1,8	3	1	4
	Westdeutschland	51	2,4	1,3	3	1	3
	Mitteldeutschland	129	2,7	1,7	3	1	3
Studienort	Universität Erfurt	320	2,6	1,7	3	1	3
	Fachhochschule Erfurt	212	2,7	1,5	3	1	3
Haushaltseinkommen	bis 600 Euro	67	2,6	1,5	3	1	3
	601 bis unter 750 Euro	48	2,5	1,7	2	1	4
	751 bis unter 900 Euro	86	2,6	1,7	3	1	3
	bis 2.000 Euro	86	3,0	1,8	3	1	4

Tabelle Frage 05:

Haben Sie die folgenden Informationsquellen genutzt, um sich zu Studienangeboten zu informieren?				
Eltern/Verwandte				

		Anzahl	1	2	3
			Zeilenprozent		
Ja			1		
Nein			2		
keine Angabe			3		
Gesamt		2626	23	59	18
Geschlecht	männlich	430	25	70	5
	weiblich	958	28	70	2
	divers	17	29	71	0
Altersgruppen	19 bis 20 Jahre	164	44	55	1
	21 bis 22 Jahre	414	36	63	1
	23 bis 24 Jahre	376	26	72	2
	bis 30 Jahre	370	17	78	5
	31 Jahre und älter	97	10	82	7
Staatsangehörigkeit	deutsche Staatsangehörigkeit	1388	28	69	3
	andere Staatsangehörigkeit	36	8	83	8
Personen im Haushalt	1 Person	305	26	71	3
	2 Personen	435	26	71	3
	3 Personen	362	32	66	2
	4 und mehr Personen	295	24	73	3
Kinder im Haushalt	keine minderjährigen Kinder im Haushalt	663	30	67	2
	Minderjährige(s) Kind(er) im Haushalt	81	25	67	9
Qualifikationsniveau der Eltern	niedriges/mittleres Qualifikationsniveau	330	18	79	3
	höheres Qualifikationsniveau	475	27	70	3
	höchstes Qualifikationsniveau	609	33	64	3
Postleitzahl Wohnort	außerhalb	154	23	75	1
	Erfurt sonstiges	233	33	64	3
	Erfurt 99084	143	26	73	1
	Erfurt 99085	252	30	66	4
	Erfurt 99086	185	24	74	2
	Erfurt 99089	311	26	70	4
Erwerb Hochschulzugangsberechtigung	Norddeutschland	119	20	78	2
	Süddeutschland	259	21	74	5
	Ostdeutschland	178	29	70	2
	Westdeutschland	200	25	74	2
	Mitteldeutschland	630	32	65	3
Studienort	Universität Erfurt	1239	26	60	14
	Fachhochschule Erfurt	1134	21	58	21
Haushaltseinkommen	bis 600 Euro	373	29	68	2
	601 bis unter 750 Euro	230	30	68	2
	751 bis unter 900 Euro	255	25	73	2
	bis 2.000 Euro	278	24	72	3

Tabelle Frage 05:

**Wie hilfreich war die Informationsquelle?
Eltern/Verwandte**

sehr hilfreich
hilfreich
eher hilfreich
eher nicht hilfreich
nicht hilfreich
gar nicht hilfreich
keine Angabe

1
2
3
4
5
6
7

		Anzahl	1	2	3	4	5	6	7
			Zeilenprozent						
Gesamt		2626	5	7	6	3	1	1	77
Geschlecht	männlich	430	4	8	5	4	2	1	75
	weiblich	958	8	8	7	3	2	1	72
	divers	17	0	6	12	12	0	0	71
Altersgruppen	19 bis 20 Jahre	164	12	13	9	6	1	1	57
	21 bis 22 Jahre	414	8	11	9	5	2	0	64
	23 bis 24 Jahre	376	5	8	6	4	3	1	74
	bis 30 Jahre	370	4	4	4	2	2	2	83
	31 Jahre und älter	97	6	1	1	0	1	1	90
Staatsangehörigkeit	deutsche Staatsangehörigkeit	1388	7	8	6	4	2	1	72
	andere Staatsangehörigkeit	36	0	0	3	3	0	3	92
Personen im Haushalt	1 Person	305	6	8	6	3	2	1	74
	2 Personen	435	6	6	7	5	1	1	74
	3 Personen	362	7	9	7	5	3	2	68
	4 und mehr Personen	295	5	8	6	3	2	1	76
Kinder im Haushalt	keine minderjährigen Kinder im Haushalt	663	7	10	6	5	2	1	70
	Minderjährige(s) Kind(er) im Haushalt	81	10	5	6	4	2	0	73
Qualifikationsniveau der Eltern	niedriges/mittleres Qualifikationsniveau	330	6	4	5	2	2	1	81
	höheres Qualifikationsniveau	475	8	7	8	3	1	1	73
	höchstes Qualifikationsniveau	609	6	10	7	6	3	1	67
Postleitzahl Wohnort	außerhalb	154	8	8	5	2	1	0	76
	Erfurt sonstiges	233	8	8	8	6	3	0	67
	Erfurt 99084	143	6	7	9	3	1	0	74
	Erfurt 99085	252	5	10	6	6	2	0	70
	Erfurt 99086	185	5	6	6	3	2	2	76
	Erfurt 99089	311	6	7	6	3	1	2	74
Erwerb Hochschulzugangsberechtigung	Norddeutschland	119	1	8	6	4	1	1	80
	Süddeutschland	259	2	6	7	3	3	1	79
	Ostdeutschland	178	7	10	3	4	1	2	72
	Westdeutschland	200	4	7	5	5	3	2	75
	Mitteldeutschland	630	10	9	8	3	2	0	68
Studienort	Universität Erfurt	1239	6	6	7	3	2	1	75
	Fachhochschule Erfurt	1134	5	7	5	3	1	0	79
Haushaltseinkommen	bis 600 Euro	373	8	8	7	4	2	1	71
	601 bis unter 750 Euro	230	8	10	7	2	2	1	70
	751 bis unter 900 Euro	255	4	7	8	4	1	1	75
	bis 2.000 Euro	278	4	6	5	6	2	1	76

Tabelle Frage 05:

Haben Sie die folgenden Informationsquellen genutzt, um sich zu Studienangeboten zu informieren?
Freunde/Bekannte/Mitschüler

			1	2	3
		Anzahl	Zeilenprozent		
Ja			38	43	19
Nein			40	56	4
keine Angabe			50	48	2
			53	47	0
Gesamt		2626	38	43	19
Geschlecht	männlich	430	40	56	4
	weiblich	958	50	48	2
	divers	17	53	47	0
Altersgruppen	19 bis 20 Jahre	164	55	44	1
	21 bis 22 Jahre	414	50	49	1
	23 bis 24 Jahre	376	45	53	2
	bis 30 Jahre	370	44	52	5
	31 Jahre und älter	97	44	49	6
Staatsangehörigkeit	deutsche Staatsangehörigkeit	1388	47	50	3
	andere Staatsangehörigkeit	36	31	67	3
Personen im Haushalt	1 Person	305	48	50	3
	2 Personen	435	49	47	4
	3 Personen	362	46	52	2
	4 und mehr Personen	295	45	53	2
Kinder im Haushalt	keine minderjährigen Kinder im Haushalt	663	48	50	2
	Minderjährige(s) Kind(er) im Haushalt	81	49	43	7
Qualifikationsniveau der Eltern	niedriges/mittleres Qualifikationsniveau	330	46	50	3
	höheres Qualifikationsniveau	475	48	50	3
	höchstes Qualifikationsniveau	609	48	50	3
Postleitzahl Wohnort	außerhalb Erfurt	154	45	55	1
	sonstiges Erfurt	233	49	48	3
	99084 Erfurt	143	48	50	1
	99085 Erfurt	252	48	50	3
	99086 Erfurt	185	45	52	3
	99089 Erfurt	311	49	48	3
Erwerb Hochschulzugangsberechtigung	Norddeutschland	119	41	56	3
	Süddeutschland	259	36	59	5
	Ostdeutschland	178	45	53	2
	Westdeutschland	200	37	61	2
	Mitteldeutschland	630	58	40	2
Studienort	Universität Erfurt	1239	40	45	16
	Fachhochschule Erfurt	1134	37	42	21
Haushaltseinkommen	bis 600 Euro	373	50	49	1
	601 bis unter 750 Euro	230	48	50	1
	751 bis unter 900 Euro	255	45	52	3
	bis 2.000 Euro	278	48	49	4

Tabelle Frage 05:

**Wie hilfreich war die Informationsquelle?
Freunde/Bekannte/Mitschüler**

sehr hilfreich
hilfreich
eher hilfreich
eher nicht hilfreich
nicht hilfreich
gar nicht hilfreich
keine Angabe

1
2
3
4
5
6
7

		Anzahl	1	2	3	4	5	6	7
			Zeilenprozent						
Gesamt		2626	10	12	10	4	1	1	63
Geschlecht	männlich	430	10	12	9	5	2	0	61
	weiblich	958	15	16	12	5	1	1	50
	divers	17	24	18	12	0	0	0	47
Altersgruppen	19 bis 20 Jahre	164	14	14	15	6	2	1	47
	21 bis 22 Jahre	414	13	16	13	6	1	0	50
	23 bis 24 Jahre	376	14	17	9	3	2	0	55
	bis 30 Jahre	370	11	13	11	6	2	2	56
	31 Jahre und älter	97	22	12	5	0	4	0	57
Staatsangehörigkeit	deutsche Staatsangehörigkeit	1388	13	15	11	5	2	1	53
	andere Staatsangehörigkeit	36	11	11	3	0	3	0	72
Personen im Haushalt	1 Person	305	11	15	12	6	1	1	54
	2 Personen	435	16	14	14	5	1	0	50
	3 Personen	362	13	13	11	5	2	1	55
	4 und mehr Personen	295	13	18	6	5	2	1	56
Kinder im Haushalt	keine minderjährigen Kinder im Haushalt	663	14	16	12	5	2	1	51
	Minderjährige(s) Kind(er) im Haushalt	81	22	15	9	4	1	0	49
Qualifikationsniveau der Eltern	niedriges/mittleres Qualifikationsniveau	330	12	17	11	5	2	1	52
	höheres Qualifikationsniveau	475	15	15	10	5	1	0	54
	höchstes Qualifikationsniveau	609	13	14	12	5	2	1	53
Postleitzahl Wohnort	außerhalb	154	18	17	8	2	0	0	55
	Erfurt sonstiges	233	12	16	11	7	3	0	51
	Erfurt 99084	143	15	13	13	6	1	0	51
	Erfurt 99085	252	12	15	13	4	2	0	54
	Erfurt 99086	185	12	15	12	4	1	1	55
	Erfurt 99089	311	14	14	11	6	2	2	51
Erwerb Hochschulzugangsberechtigung	Norddeutschland	119	9	15	8	4	3	2	58
	Süddeutschland	259	9	7	11	6	2	0	64
	Ostdeutschland	178	10	14	12	4	2	2	56
	Westdeutschland	200	10	11	8	5	2	1	64
	Mitteldeutschland	630	18	20	13	5	1	0	43
Studienort	Universität Erfurt	1239	12	11	10	5	1	1	61
	Fachhochschule Erfurt	1134	9	12	10	3	2	1	64
Haushaltseinkommen	bis 600 Euro	373	13	16	13	6	1	0	51
	601 bis unter 750 Euro	230	15	13	13	3	2	2	52
	751 bis unter 900 Euro	255	12	16	11	4	3	1	54
	bis 2.000 Euro	278	14	16	9	6	1	1	53

Tabelle Frage 05:

Haben Sie die folgenden Informationsquellen genutzt, um sich zu Studienangeboten zu informieren?
Studienberatung an der Schule

			1	2	3
		Anzahl	Zeilenprozent		
Ja			18	62	20
Nein			2		
keine Angabe			3		
Gesamt		2626	18	62	20
Geschlecht	männlich	430	17	77	6
	weiblich	958	22	75	3
	divers	17	18	82	0
Altersgruppen	19 bis 20 Jahre	164	36	63	1
	21 bis 22 Jahre	414	27	71	2
	23 bis 24 Jahre	376	20	77	3
	bis 30 Jahre	370	11	83	6
	31 Jahre und älter	97	11	82	6
Staatsangehörigkeit	deutsche Staatsangehörigkeit	1388	21	75	3
	andere Staatsangehörigkeit	36	8	86	6
Personen im Haushalt	1 Person	305	20	75	5
	2 Personen	435	21	76	3
	3 Personen	362	21	76	3
	4 und mehr Personen	295	23	75	2
Kinder im Haushalt	keine minderjährigen Kinder im Haushalt	663	22	75	2
	Minderjährige(s) Kind(er) im Haushalt	81	25	67	9
Qualifikationsniveau der Eltern	niedriges/mittleres Qualifikationsniveau	330	22	75	3
	höheres Qualifikationsniveau	475	20	75	4
	höchstes Qualifikationsniveau	609	22	75	3
Postleitzahl Wohnort	außerhalb Erfurt	154	26	74	0
	sonstiges Erfurt	233	25	71	4
	99084 Erfurt	143	17	81	1
	99085 Erfurt	252	16	80	4
	99086 Erfurt	185	22	76	3
	99089 Erfurt	311	19	76	5
Erwerb Hochschulzugangsberechtigung	Norddeutschland	119	14	84	2
	Süddeutschland	259	18	78	5
	Ostdeutschland	178	17	79	4
	Westdeutschland	200	14	84	3
	Mitteldeutschland	630	27	70	4
Studienort	Universität Erfurt	1239	19	65	16
	Fachhochschule Erfurt	1134	16	61	23
Haushaltseinkommen	bis 600 Euro	373	25	72	3
	601 bis unter 750 Euro	230	19	79	3
	751 bis unter 900 Euro	255	18	80	2
	bis 2.000 Euro	278	18	78	4

Tabelle Frage 05:

**Wie hilfreich war die Informationsquelle?
Studienberatung an der Schule**

sehr hilfreich	1
hilfreich	2
eher hilfreich	3
eher nicht hilfreich	4
nicht hilfreich	5
gar nicht hilfreich	6
keine Angabe	7

		Anzahl	1	2	3	4	5	6	7
			Zeilenprozent						
Gesamt		2626	2	3	4	3	3	3	82
Geschlecht	männlich	430	3	3	4	3	2	3	82
	weiblich	958	2	4	5	4	4	4	77
	divers	17	0	6	0	6	6	0	82
Altersgruppen	19 bis 20 Jahre	164	2	7	13	4	5	4	63
	21 bis 22 Jahre	414	2	7	5	5	4	5	72
	23 bis 24 Jahre	376	2	3	5	5	3	4	79
	bis 30 Jahre	370	2	2	2	2	2	3	88
	31 Jahre und älter	97	5	1	1	0	2	2	89
Staatsangehörigkeit	deutsche Staatsangehörigkeit	1388	2	4	5	4	3	4	78
	andere Staatsangehörigkeit	36	3	0	0	0	0	6	92
Personen im Haushalt	1 Person	305	2	3	5	3	3	5	79
	2 Personen	435	2	5	6	2	3	3	79
	3 Personen	362	1	5	3	4	5	4	78
	4 und mehr Personen	295	3	3	5	6	2	3	77
Kinder im Haushalt	keine minderjährigen Kinder im Haushalt	663	1	5	5	5	3	4	78
	Minderjährige(s) Kind(er) im Haushalt	81	5	5	5	4	5	2	74
Qualifikationsniveau der Eltern	niedriges/mittleres Qualifikationsniveau	330	2	5	5	4	3	3	78
	höheres Qualifikationsniveau	475	3	4	4	4	3	3	79
	höchstes Qualifikationsniveau	609	1	4	5	3	4	5	78
Postleitzahl Wohnort	außerhalb	154	5	10	5	2	3	2	74
	Erfurt sonstiges	233	1	5	6	4	3	7	74
	Erfurt 99084	143	3	3	3	2	2	3	83
	Erfurt 99085	252	2	2	5	2	3	2	84
	Erfurt 99086	185	1	4	4	5	3	4	78
	Erfurt 99089	311	1	3	5	5	4	4	79
Erwerb Hochschulzugangsberechtigung	Norddeutschland	119	1	3	3	2	3	3	86
	Süddeutschland	259	1	2	3	6	3	4	81
	Ostdeutschland	178	1	3	4	3	2	5	82
	Westdeutschland	200	2	2	3	2	4	4	85
	Mitteldeutschland	630	3	6	7	4	4	3	73
Studienort	Universität Erfurt	1239	2	3	4	3	3	3	81
	Fachhochschule Erfurt	1134	1	3	4	2	3	3	84
Haushaltseinkommen	bis 600 Euro	373	2	4	8	5	4	3	74
	601 bis unter 750 Euro	230	2	3	4	2	2	7	80
	751 bis unter 900 Euro	255	1	5	3	3	3	4	82
	bis 2.000 Euro	278	3	3	3	3	3	4	81

Tabelle Frage 05:

Haben Sie die folgenden Informationsquellen genutzt, um sich zu Studienangeboten zu informieren?
Zeitschriften, Zeitungen, Bücher

			1	2	3
		Anzahl	Zeilenprozent		
Ja			16	64	20
Nein			2		
keine Angabe			3		
Gesamt		2626	16	64	20
Geschlecht	männlich	430	17	77	6
	weiblich	958	21	76	2
	divers	17	35	59	6
Altersgruppen	19 bis 20 Jahre	164	25	73	2
	21 bis 22 Jahre	414	25	73	2
	23 bis 24 Jahre	376	20	78	2
	bis 30 Jahre	370	15	80	5
	31 Jahre und älter	97	11	82	6
Staatsangehörigkeit	deutsche Staatsangehörigkeit	1388	20	76	3
	andere Staatsangehörigkeit	36	17	78	6
Personen im Haushalt	1 Person	305	18	79	3
	2 Personen	435	17	78	5
	3 Personen	362	24	74	2
	4 und mehr Personen	295	21	76	3
Kinder im Haushalt	keine minderjährigen Kinder im Haushalt	663	22	75	2
	Minderjährige(s) Kind(er) im Haushalt	81	19	74	7
Qualifikationsniveau der Eltern	niedriges/mittleres Qualifikationsniveau	330	17	79	4
	höheres Qualifikationsniveau	475	20	76	4
	höchstes Qualifikationsniveau	609	22	75	3
Postleitzahl Wohnort	außerhalb	154	16	83	1
	Erfurt sonstiges	233	21	76	3
	Erfurt 99084	143	16	83	1
	Erfurt 99085	252	20	76	4
	Erfurt 99086	185	24	74	2
	Erfurt 99089	311	22	72	6
Erwerb Hochschulzugangsberechtigung	Norddeutschland	119	20	78	2
	Süddeutschland	259	24	71	5
	Ostdeutschland	178	15	83	2
	Westdeutschland	200	21	77	2
	Mitteldeutschland	630	20	76	4
Studienort	Universität Erfurt	1239	17	67	16
	Fachhochschule Erfurt	1134	15	62	23
Haushaltseinkommen	bis 600 Euro	373	25	72	3
	601 bis unter 750 Euro	230	18	79	3
	751 bis unter 900 Euro	255	19	78	3
	bis 2.000 Euro	278	17	79	4

Tabelle Frage 05:

**Wie hilfreich war die Informationsquelle?
Zeitschriften, Zeitungen, Bücher**

sehr hilfreich	1
hilfreich	2
eher hilfreich	3
eher nicht hilfreich	4
nicht hilfreich	5
gar nicht hilfreich	6
keine Angabe	7

		Anzahl	1	2	3	4	5	6	7
			Zeilenprozent						
Gesamt		2626	2	5	6	2	1	0	84
Geschlecht	männlich	430	1	6	5	2	1	1	84
	weiblich	958	3	6	8	2	1	1	79
	divers	17	0	12	12	0	12	0	65
Altersgruppen	19 bis 20 Jahre	164	2	7	6	5	3	0	76
	21 bis 22 Jahre	414	3	8	10	3	1	0	75
	23 bis 24 Jahre	376	3	7	8	1	1	1	80
	bis 30 Jahre	370	2	4	7	1	1	1	85
	31 Jahre und älter	97	2	2	3	2	0	1	90
Staatsangehörigkeit	deutsche Staatsangehörigkeit	1388	3	6	8	2	1	1	80
	andere Staatsangehörigkeit	36	0	8	0	0	3	3	86
Personen im Haushalt	1 Person	305	3	4	8	2	1	0	82
	2 Personen	435	3	7	6	1	0	1	83
	3 Personen	362	3	7	9	2	2	1	77
	4 und mehr Personen	295	2	6	7	3	2	1	79
Kinder im Haushalt	keine minderjährigen Kinder im Haushalt	663	2	7	8	3	2	1	78
	Minderjährige(s) Kind(er) im Haushalt	81	7	6	2	1	0	1	81
Qualifikationsniveau der Eltern	niedriges/mittleres Qualifikationsniveau	330	2	7	3	3	1	1	83
	höheres Qualifikationsniveau	475	3	7	8	2	1	0	80
	höchstes Qualifikationsniveau	609	2	5	10	2	1	1	78
Postleitzahl Wohnort	außerhalb Erfurt	154	2	7	3	3	0	1	84
	sonstiges Erfurt	233	3	5	10	2	1	1	79
	99084	143	5	3	6	1	1	0	84
	99085	252	1	8	8	2	1	0	81
	99086	185	5	6	10	3	1	1	75
	99089	311	1	7	7	3	2	1	78
Erwerb Hochschulzugangsberechtigung	Norddeutschland	119	1	6	8	2	3	0	81
	Süddeutschland	259	1	6	11	3	2	0	76
	Ostdeutschland	178	2	5	7	0	0	1	86
	Westdeutschland	200	3	8	7	3	1	1	79
	Mitteldeutschland	630	3	7	7	2	1	1	80
Studienort	Universität Erfurt	1239	2	5	6	2	1	0	83
	Fachhochschule Erfurt	1134	2	4	5	2	1	0	85
Haushaltseinkommen	bis 600 Euro	373	3	5	12	3	2	1	75
	601 bis unter 750 Euro	230	2	8	6	2	0	1	82
	751 bis unter 900 Euro	255	2	8	6	1	2	0	81
	bis 2.000 Euro	278	3	4	6	1	1	1	83

Tabelle Frage 05:

Haben Sie die folgenden Informationsquellen genutzt, um sich zu Studienangeboten zu informieren?
Flyer, Broschüren der Hochschule

			1	2	3
		Anzahl	Zeilenprozent		
Ja			39	41	20
Nein			44	51	4
keine Angabe			35	59	6
Gesamt		2626	39	41	20
Geschlecht	männlich	430	44	51	4
	weiblich	958	51	47	3
	divers	17	35	59	6
Altersgruppen	19 bis 20 Jahre	164	57	42	1
	21 bis 22 Jahre	414	53	45	2
	23 bis 24 Jahre	376	45	52	3
	bis 30 Jahre	370	44	51	5
	31 Jahre und älter	97	48	48	3
Staatsangehörigkeit	deutsche Staatsangehörigkeit	1388	49	48	3
	andere Staatsangehörigkeit	36	33	64	3
Personen im Haushalt	1 Person	305	47	50	3
	2 Personen	435	51	46	4
	3 Personen	362	49	49	2
	4 und mehr Personen	295	48	49	3
Kinder im Haushalt	keine minderjährigen Kinder im Haushalt	663	50	48	2
	Minderjährige(s) Kind(er) im Haushalt	81	62	36	2
Qualifikationsniveau der Eltern	niedriges/mittleres Qualifikationsniveau	330	56	39	5
	höheres Qualifikationsniveau	475	49	48	3
	höchstes Qualifikationsniveau	609	44	54	2
Postleitzahl Wohnort	außerhalb Erfurt	154	58	40	2
	sonstiges Erfurt	233	48	48	3
	Erfurt 99084	143	49	51	0
	Erfurt 99085	252	42	54	4
	Erfurt 99086	185	46	52	2
	Erfurt 99089	311	50	45	5
Erwerb Hochschulzugangsberechtigung	Norddeutschland	119	40	58	2
	Süddeutschland	259	42	52	6
	Ostdeutschland	178	40	58	1
	Westdeutschland	200	37	61	3
	Mitteldeutschland	630	59	38	3
Studienort	Universität Erfurt	1239	43	41	17
	Fachhochschule Erfurt	1134	36	42	22
Haushaltseinkommen	bis 600 Euro	373	53	44	4
	601 bis unter 750 Euro	230	42	57	2
	751 bis unter 900 Euro	255	44	54	2
	bis 2.000 Euro	278	50	46	4

Tabelle Frage 05:

**Wie hilfreich war die Informationsquelle?
Flyer, Broschüren der Hochschule**

			1	2	3	4	5	6	7
		Anzahl	Zeilenprozent						
sehr hilfreich			10	16	9	3	1	0	62
hilfreich			11	14	11	5	2	0	56
eher hilfreich			14	22	11	3	1	0	50
eher nicht hilfreich			6	0	12	6	6	0	71
nicht hilfreich			18	20	15	3	0	0	44
gar nicht hilfreich			16	20	11	4	1	0	49
keine Angabe			9	23	9	3	1	0	55
			11	16	11	5	1	1	56
			12	19	10	1	4	1	53
Gesamt		2626	10	16	9	3	1	0	62
Geschlecht	männlich	430	11	14	11	5	2	0	56
	weiblich	958	14	22	11	3	1	0	50
	divers	17	6	0	12	6	6	0	71
Altersgruppen	19 bis 20 Jahre	164	18	20	15	3	0	0	44
	21 bis 22 Jahre	414	16	20	11	4	1	0	49
	23 bis 24 Jahre	376	9	23	9	3	1	0	55
	bis 30 Jahre	370	11	16	11	5	1	1	56
	31 Jahre und älter	97	12	19	10	1	4	1	53
Staatsangehörigkeit	deutsche Staatsangehörigkeit	1388	13	20	11	4	1	0	51
	andere Staatsangehörigkeit	36	8	8	6	6	3	3	67
Personen im Haushalt	1 Person	305	12	20	10	4	2	0	53
	2 Personen	435	13	22	9	4	1	0	51
	3 Personen	362	13	18	12	3	1	0	52
	4 und mehr Personen	295	13	17	12	4	1	0	52
Kinder im Haushalt	keine minderjährigen Kinder im Haushalt	663	13	19	11	4	1	0	51
	Minderjährige(s) Kind(er) im Haushalt	81	25	21	10	5	1	0	38
Qualifikationsniveau der Eltern	niedriges/mittleres Qualifikationsniveau	330	16	23	11	4	2	0	44
	höheres Qualifikationsniveau	475	12	19	13	3	1	0	52
	höchstes Qualifikationsniveau	609	12	17	8	4	1	0	57
Postleitzahl Wohnort	außerhalb	154	21	23	12	3	1	0	41
	Erfurt sonstiges	233	14	18	12	3	1	0	52
	Erfurt 99084	143	13	23	7	4	1	0	51
	Erfurt 99085	252	10	14	13	3	1	0	59
	Erfurt 99086	185	10	22	8	5	1	0	54
	Erfurt 99089	311	13	19	10	5	1	1	52
Erwerb Hochschulzugangsberechtigung	Norddeutschland	119	9	16	8	4	0	0	62
	Süddeutschland	259	9	16	12	3	0	0	60
	Ostdeutschland	178	8	12	13	2	1	0	63
	Westdeutschland	200	9	18	6	4	1	1	62
	Mitteldeutschland	630	18	24	12	4	2	0	40
Studienort	Universität Erfurt	1239	11	18	9	2	1	0	59
	Fachhochschule Erfurt	1134	9	14	8	3	1	0	65
Haushaltseinkommen	bis 600 Euro	373	15	20	14	3	1	0	47
	601 bis unter 750 Euro	230	13	17	8	3	0	0	59
	751 bis unter 900 Euro	255	10	20	8	4	1	0	57
	bis 2.000 Euro	278	13	19	11	5	3	0	49

Tabelle Frage 05:

Haben Sie die folgenden Informationsquellen genutzt, um sich zu Studienangeboten zu informieren?
Homepage der Hochschule/des Fachbereichs

			1	2	3
		Anzahl	Zeilenprozent		
Ja			77	4	20
Nein			90	7	3
keine Angabe			95	4	2
			94	0	6
Gesamt		2626	77	4	20
Geschlecht	männlich	430	90	7	3
	weiblich	958	95	4	2
	divers	17	94	0	6
Altersgruppen	19 bis 20 Jahre	164	95	4	1
	21 bis 22 Jahre	414	94	5	1
	23 bis 24 Jahre	376	94	4	2
	bis 30 Jahre	370	93	4	4
	31 Jahre und älter	97	87	9	4
Staatsangehörigkeit	deutsche Staatsangehörigkeit	1388	93	4	2
	andere Staatsangehörigkeit	36	89	6	6
Personen im Haushalt	1 Person	305	91	5	4
	2 Personen	435	95	3	2
	3 Personen	362	93	5	2
	4 und mehr Personen	295	94	5	2
Kinder im Haushalt	keine minderjährigen Kinder im Haushalt	663	93	5	2
	Minderjährige(s) Kind(er) im Haushalt	81	88	10	2
Qualifikationsniveau der Eltern	niedriges/mittleres Qualifikationsniveau	330	94	4	3
	höheres Qualifikationsniveau	475	93	5	2
	höchstes Qualifikationsniveau	609	93	5	2
Postleitzahl Wohnort	außerhalb Erfurt	154	90	8	2
	sonstiges Erfurt	233	94	4	2
	99084	143	97	2	1
	99085	252	94	5	1
	99086	185	95	3	2
	99089	311	93	3	4
Erwerb Hochschulzugangsberechtigung	Norddeutschland	119	96	2	3
	Süddeutschland	259	92	4	4
	Ostdeutschland	178	94	5	1
	Westdeutschland	200	92	6	3
	Mitteldeutschland	630	94	5	2
Studienort	Universität Erfurt	1239	80	3	17
	Fachhochschule Erfurt	1134	74	5	21
Haushaltseinkommen	bis 600 Euro	373	95	3	2
	601 bis unter 750 Euro	230	93	6	1
	751 bis unter 900 Euro	255	95	3	2
	bis 2.000 Euro	278	92	5	3

Tabelle Frage 05:

**Wie hilfreich war die Informationsquelle?
Homepage der Hochschule/des Fachbereichs**

sehr hilfreich
hilfreich
eher hilfreich
eher nicht hilfreich
nicht hilfreich
gar nicht hilfreich
keine Angabe

1
2
3
4
5
6
7

		Anzahl	1	2	3	4	5	6	7
		Zeilenprozent							
Gesamt		2626	28	27	12	5	2	0	26
Geschlecht	männlich	430	25	33	18	7	4	1	12
	weiblich	958	39	32	13	6	2	0	7
	divers	17	24	24	29	0	6	6	12
Altersgruppen	19 bis 20 Jahre	164	51	27	11	3	1	1	6
	21 bis 22 Jahre	414	40	30	12	4	4	1	8
	23 bis 24 Jahre	376	32	33	17	7	3	0	7
	bis 30 Jahre	370	25	37	15	8	4	0	10
	31 Jahre und älter	97	32	31	13	4	1	3	15
Staatsangehörigkeit	deutsche Staatsangehörigkeit	1388	35	33	14	6	3	0	8
	andere Staatsangehörigkeit	36	22	31	8	8	3	8	19
Personen im Haushalt	1 Person	305	32	37	12	4	4	1	10
	2 Personen	435	39	29	14	8	3	0	8
	3 Personen	362	32	36	14	5	3	0	9
	4 und mehr Personen	295	36	29	18	6	2	1	8
Kinder im Haushalt	keine minderjährigen Kinder im Haushalt	663	35	33	14	6	3	1	8
	Minderjährige(s) Kind(er) im Haushalt	81	38	27	15	4	1	0	15
Qualifikationsniveau der Eltern	niedriges/mittleres Qualifikationsniveau	330	35	34	15	5	3	1	8
	höheres Qualifikationsniveau	475	37	32	14	5	3	1	9
	höchstes Qualifikationsniveau	609	33	32	15	7	4	0	9
Postleitzahl Wohnort	außerhalb	154	39	30	10	8	2	0	11
	Erfurt sonstiges	233	39	30	12	6	4	0	9
	Erfurt 99084	143	40	31	15	9	1	0	4
	Erfurt 99085	252	30	33	19	6	3	0	9
	Erfurt 99086	185	29	44	12	5	4	0	5
	Erfurt 99089	311	35	30	16	4	3	1	10
Erwerb Hochschulzugangsberechtigung	Norddeutschland	119	28	39	16	5	4	1	7
	Süddeutschland	259	31	34	14	8	3	0	11
	Ostdeutschland	178	30	38	16	4	2	0	11
	Westdeutschland	200	34	30	15	9	2	1	9
	Mitteldeutschland	630	39	30	15	5	4	0	8
Studienort	Universität Erfurt	1239	31	29	10	5	3	1	22
	Fachhochschule Erfurt	1134	25	25	14	5	2	0	28
Haushaltseinkommen	bis 600 Euro	373	40	28	17	6	3	0	6
	601 bis unter 750 Euro	230	37	33	13	7	2	0	10
	751 bis unter 900 Euro	255	32	36	13	7	3	0	8
	bis 2.000 Euro	278	30	34	17	5	4	1	9

Tabelle Frage 05:

Haben Sie die folgenden Informationsquellen genutzt, um sich zu Studienangeboten zu informieren?
Homepage der Stadt

			1	2	3
		Anzahl	Zeilenprozent		
Ja			4	75	21
Nein			5	93	3
keine Angabe			6	88	6
Gesamt		2626	4	75	21
Geschlecht	männlich	430	7	87	7
	weiblich	958	5	93	3
	divers	17	6	88	6
Altersgruppen	19 bis 20 Jahre	164	8	90	2
	21 bis 22 Jahre	414	5	92	3
	23 bis 24 Jahre	376	5	92	3
	bis 30 Jahre	370	5	90	5
	31 Jahre und älter	97	6	87	7
Staatsangehörigkeit	deutsche Staatsangehörigkeit	1388	5	91	4
	andere Staatsangehörigkeit	36	14	78	8
Personen im Haushalt	1 Person	305	7	90	3
	2 Personen	435	5	91	4
	3 Personen	362	5	91	4
	4 und mehr Personen	295	5	91	4
Kinder im Haushalt	keine minderjährigen Kinder im Haushalt	663	6	91	3
	Minderjährige(s) Kind(er) im Haushalt	81	6	86	7
Qualifikationsniveau der Eltern	niedriges/mittleres Qualifikationsniveau	330	4	92	4
	höheres Qualifikationsniveau	475	5	91	4
	höchstes Qualifikationsniveau	609	7	89	4
Postleitzahl Wohnort	außerhalb	154	3	96	1
	Erfurt sonstiges	233	7	90	3
	Erfurt 99084	143	6	94	1
	Erfurt 99085	252	6	89	4
	Erfurt 99086	185	5	91	4
	Erfurt 99089	311	5	90	5
Erwerb Hochschulzugangsberechtigung	Norddeutschland	119	8	91	2
	Süddeutschland	259	6	88	5
	Ostdeutschland	178	7	90	3
	Westdeutschland	200	8	90	3
	Mitteldeutschland	630	3	93	4
Studienort	Universität Erfurt	1239	4	79	17
	Fachhochschule Erfurt	1134	4	72	24
Haushaltseinkommen	bis 600 Euro	373	5	92	3
	601 bis unter 750 Euro	230	6	91	3
	751 bis unter 900 Euro	255	6	92	2
	bis 2.000 Euro	278	5	90	4

Tabelle Frage 05:

**Wie hilfreich war die Informationsquelle?
*Homepage der Stadt***

sehr hilfreich	1
hilfreich	2
eher hilfreich	3
eher nicht hilfreich	4
nicht hilfreich	5
gar nicht hilfreich	6
keine Angabe	7

		Anzahl	1	2	3	4	5	6	7
			Zeilenprozent						
Gesamt		2626	0	1	1	1	0	1	96
Geschlecht	männlich	430	0	1	1	1	1	1	93
	weiblich	958	0	1	2	1	0	0	95
	divers	17	0	0	0	6	0	0	94
Altersgruppen	19 bis 20 Jahre	164	1	3	2	1	1	0	92
	21 bis 22 Jahre	414	0	1	2	1	0	0	95
	23 bis 24 Jahre	376	0	1	2	1	0	1	95
	bis 30 Jahre	370	0	1	1	1	1	1	95
	31 Jahre und älter	97	1	2	1	0	1	2	93
Staatsangehörigkeit	deutsche Staatsangehörigkeit	1388	0	1	2	1	0	1	95
	andere Staatsangehörigkeit	36	0	0	3	8	3	0	86
Personen im Haushalt	1 Person	305	0	2	2	1	1	1	93
	2 Personen	435	0	2	1	1	0	0	95
	3 Personen	362	1	1	2	1	0	1	94
	4 und mehr Personen	295	1	0	3	1	0	0	94
Kinder im Haushalt	keine minderjährigen Kinder im Haushalt	663	0	1	2	1	0	0	94
	Minderjährige(s) Kind(er) im Haushalt	81	2	0	2	0	1	1	93
Qualifikationsniveau der Eltern	niedriges/mittleres Qualifikationsniveau	330	0	1	2	1	1	1	95
	höheres Qualifikationsniveau	475	1	1	2	1	0	1	95
	höchstes Qualifikationsniveau	609	0	2	2	1	0	1	93
Postleitzahl Wohnort	außerhalb	154	1	1	1	0	0	0	97
	Erfurt sonstiges	233	0	2	2	2	0	0	93
	Erfurt 99084	143	1	1	2	1	1	0	94
	Erfurt 99085	252	0	2	0	2	1	1	94
	Erfurt 99086	185	0	0	3	2	1	1	94
	Erfurt 99089	311	0	1	2	0	0	1	95
Erwerb Hochschulzugangsberechtigung	Norddeutschland	119	1	1	3	1	1	0	93
	Süddeutschland	259	0	1	2	2	1	1	93
	Ostdeutschland	178	1	2	2	1	1	1	93
	Westdeutschland	200	0	4	2	1	0	2	92
	Mitteldeutschland	630	0	1	1	1	0	0	96
Studienort	Universität Erfurt	1239	0	1	2	1	0	0	95
	Fachhochschule Erfurt	1134	0	1	1	1	0	1	96
Haushaltseinkommen	bis 600 Euro	373	0	1	2	1	0	1	95
	601 bis unter 750 Euro	230	0	1	2	1	0	1	93
	751 bis unter 900 Euro	255	0	1	3	1	1	0	93
	bis 2.000 Euro	278	0	1	1	1	0	2	94

Tabelle Frage 05:

**Haben Sie die folgenden Informationsquellen genutzt, um sich zu Studienangeboten zu informieren?
Social Media (Twitter, Instagram, Facebook, etc..)**

			1	2	3
		Anzahl	Zeilenprozent		
Ja			22	57	21
Nein					
keine Angabe					
Gesamt		2626	22	57	21
Geschlecht	männlich	430	18	76	6
	weiblich	958	33	65	2
	divers	17	12	82	6
Altersgruppen	19 bis 20 Jahre	164	40	59	2
	21 bis 22 Jahre	414	32	66	2
	23 bis 24 Jahre	376	28	69	3
	bis 30 Jahre	370	21	75	5
	31 Jahre und älter	97	19	76	5
Staatsangehörigkeit	deutsche Staatsangehörigkeit	1388	27	70	3
	andere Staatsangehörigkeit	36	47	50	3
Personen im Haushalt	1 Person	305	27	69	4
	2 Personen	435	29	67	3
	3 Personen	362	26	72	3
	4 und mehr Personen	295	28	69	2
Kinder im Haushalt	keine minderjährigen Kinder im Haushalt	663	28	69	2
	Minderjährige(s) Kind(er) im Haushalt	81	27	65	7
Qualifikationsniveau der Eltern	niedriges/mittleres Qualifikationsniveau	330	32	65	3
	höheres Qualifikationsniveau	475	28	69	3
	höchstes Qualifikationsniveau	609	26	71	3
Postleitzahl Wohnort	außerhalb Erfurt	154	33	66	1
	sonstiges Erfurt	233	29	69	2
	99084	143	25	74	1
	99085	252	20	76	4
	99086	185	33	64	3
	99089	311	29	66	5
Erwerb Hochschulzugangsberechtigung	Norddeutschland	119	20	79	1
	Süddeutschland	259	26	69	5
	Ostdeutschland	178	30	68	2
	Westdeutschland	200	29	69	2
	Mitteldeutschland	630	28	68	3
Studienort	Universität Erfurt	1239	27	57	17
	Fachhochschule Erfurt	1134	17	59	24
Haushaltseinkommen	bis 600 Euro	373	29	69	2
	601 bis unter 750 Euro	230	30	67	3
	751 bis unter 900 Euro	255	32	66	2
	bis 2.000 Euro	278	23	72	4

Tabelle Frage 05:

**Wie hilfreich war die Informationsquelle?
Social Media (Twitter, Instagram, Facebook, etc..)**

			1	2	3	4	5	6	7
		Anzahl	Zeilenprozent						
sehr hilfreich			1						
hilfreich			2						
eher hilfreich			3						
eher nicht hilfreich			4						
nicht hilfreich			5						
gar nicht hilfreich			6						
keine Angabe			7						
Gesamt		2626	4	7	7	3	1	0	78
Geschlecht	männlich	430	2	4	7	3	1	1	82
	weiblich	958	6	11	11	4	1	0	68
	divers	17	6	0	6	0	0	0	88
Altersgruppen	19 bis 20 Jahre	164	9	11	16	3	1	0	60
	21 bis 22 Jahre	414	7	9	11	4	1	0	69
	23 bis 24 Jahre	376	4	9	10	3	2	0	72
	bis 30 Jahre	370	1	7	6	4	1	1	80
	31 Jahre und älter	97	4	4	6	1	0	1	84
Staatsangehörigkeit	deutsche Staatsangehörigkeit	1388	4	8	10	3	1	1	73
	andere Staatsangehörigkeit	36	8	14	8	6	3	3	58
Personen im Haushalt	1 Person	305	4	10	10	2	1	0	72
	2 Personen	435	5	6	10	5	1	0	71
	3 Personen	362	4	10	8	2	1	1	74
	4 und mehr Personen	295	6	7	10	3	0	1	73
Kinder im Haushalt	keine minderjährigen Kinder im Haushalt	663	5	9	10	3	1	1	72
	Minderjährige(s) Kind(er) im Haushalt	81	9	10	7	0	0	0	74
Qualifikationsniveau der Eltern	niedriges/mittleres Qualifikationsniveau	330	5	11	11	4	1	0	68
	höheres Qualifikationsniveau	475	5	8	11	2	1	0	73
	höchstes Qualifikationsniveau	609	4	8	8	4	1	1	75
Postleitzahl Wohnort	außerhalb Erfurt	154	5	11	11	4	0	0	69
	sonstiges Erfurt	233	4	11	8	4	0	0	72
	99084 Erfurt	143	6	6	8	3	0	1	75
	99085 Erfurt	252	3	4	8	2	2	0	81
	99086 Erfurt	185	3	8	16	5	1	1	66
	99089 Erfurt	311	6	9	10	2	1	1	71
Erwerb Hochschulzugangsberechtigung	Norddeutschland	119	2	8	7	2	0	1	81
	Süddeutschland	259	4	7	12	2	1	1	73
	Ostdeutschland	178	4	8	12	5	0	1	70
	Westdeutschland	200	6	9	11	4	1	1	71
	Mitteldeutschland	630	4	9	9	4	1	0	72
Studienort	Universität Erfurt	1239	5	8	9	3	1	0	74
	Fachhochschule Erfurt	1134	3	5	6	3	1	0	83
Haushaltseinkommen	bis 600 Euro	373	6	8	11	4	1	0	71
	601 bis unter 750 Euro	230	6	7	12	3	1	1	70
	751 bis unter 900 Euro	255	5	12	8	4	0	0	69
	bis 2.000 Euro	278	1	7	10	3	1	0	77

Tabelle Frage 05:

Haben Sie die folgenden Informationsquellen genutzt, um sich zu Studienangeboten zu informieren?
Radio oder Fernsehen

		Anzahl	1	2	3
			Zeilenprozent		
Ja			1		
Nein			2		
keine Angabe			3		
Gesamt		2626	1	78	21
Geschlecht	männlich	430	2	91	7
	weiblich	958	1	97	2
	divers	17	0	94	6
Altersgruppen	19 bis 20 Jahre	164	2	96	2
	21 bis 22 Jahre	414	2	96	2
	23 bis 24 Jahre	376	1	97	2
	bis 30 Jahre	370	2	93	5
	31 Jahre und älter	97	1	93	6
Staatsangehörigkeit	deutsche Staatsangehörigkeit	1388	2	95	3
	andere Staatsangehörigkeit	36	0	94	6
Personen im Haushalt	1 Person	305	2	95	3
	2 Personen	435	1	95	4
	3 Personen	362	2	95	3
	4 und mehr Personen	295	1	96	3
Kinder im Haushalt	keine minderjährigen Kinder im Haushalt	663	1	96	3
	Minderjährige(s) Kind(er) im Haushalt	81	0	93	7
Qualifikationsniveau der Eltern	niedriges/mittleres Qualifikationsniveau	330	2	94	3
	höheres Qualifikationsniveau	475	1	95	4
	höchstes Qualifikationsniveau	609	1	95	3
Postleitzahl Wohnort	außerhalb Erfurt	154	1	98	1
	sonstiges Erfurt	233	2	95	3
	99084 Erfurt	143	2	97	1
	99085 Erfurt	252	2	94	4
	99086 Erfurt	185	2	96	3
	99089 Erfurt	311	1	94	5
Erwerb Hochschulzugangsberechtigung	Norddeutschland	119	2	97	2
	Süddeutschland	259	2	93	5
	Ostdeutschland	178	1	97	3
	Westdeutschland	200	2	97	2
	Mitteldeutschland	630	2	95	3
Studienort	Universität Erfurt	1239	1	82	17
	Fachhochschule Erfurt	1134	2	75	24
Haushaltseinkommen	bis 600 Euro	373	2	95	3
	601 bis unter 750 Euro	230	1	97	2
	751 bis unter 900 Euro	255	1	97	2
	bis 2.000 Euro	278	1	94	4

Tabelle Frage 05:

**Wie hilfreich war die Informationsquelle?
*Radio oder Fernsehen***

sehr hilfreich	1
hilfreich	2
eher hilfreich	3
eher nicht hilfreich	4
nicht hilfreich	5
gar nicht hilfreich	6
keine Angabe	7

		Anzahl	1	2	3	4	5	6	7
			Zeilenprozent						
Gesamt		2626	0	0	0	0	0	0	98
Geschlecht	männlich	430	1	0	1	0	0	0	97
	weiblich	958	0	0	1	0	0	0	98
	divers	17	0	0	0	0	0	0	100
Altersgruppen	19 bis 20 Jahre	164	1	0	0	1	1	0	98
	21 bis 22 Jahre	414	0	0	1	0	0	0	98
	23 bis 24 Jahre	376	1	0	0	1	0	0	99
	bis 30 Jahre	370	0	0	1	0	0	1	98
	31 Jahre und älter	97	0	0	1	0	0	0	99
Staatsangehörigkeit	deutsche Staatsangehörigkeit	1388	0	0	1	0	0	0	98
	andere Staatsangehörigkeit	36	0	0	0	0	0	0	100
Personen im Haushalt	1 Person	305	1	0	1	0	0	0	98
	2 Personen	435	0	0	1	0	0	0	98
	3 Personen	362	0	0	1	1	0	1	98
	4 und mehr Personen	295	1	0	1	0	0	0	99
Kinder im Haushalt	keine minderjährigen Kinder im Haushalt	663	0	0	1	0	0	0	98
	Minderjährige(s) Kind(er) im Haushalt	81	0	0	0	0	0	1	99
Qualifikationsniveau der Eltern	niedriges/mittleres Qualifikationsniveau	330	1	0	1	0	0	1	97
	höheres Qualifikationsniveau	475	0	0	1	0	0	0	99
	höchstes Qualifikationsniveau	609	0	0	0	0	0	0	99
Postleitzahl Wohnort	außerhalb	154	1	0	1	0	0	0	99
	Erfurt sonstiges	233	0	0	1	1	0	0	97
	Erfurt 99084	143	1	0	1	0	0	0	98
	Erfurt 99085	252	0	0	0	0	0	0	98
	Erfurt 99086	185	1	0	1	0	1	0	98
	Erfurt 99089	311	1	0	0	0	0	1	98
Erwerb Hochschulzugangsberechtigung	Norddeutschland	119	0	0	1	1	0	0	98
	Süddeutschland	259	1	0	0	0	0	0	98
	Ostdeutschland	178	0	0	1	0	0	0	99
	Westdeutschland	200	1	0	1	1	0	1	98
	Mitteldeutschland	630	0	0	1	0	0	0	98
Studienort	Universität Erfurt	1239	0	0	0	0	0	0	99
	Fachhochschule Erfurt	1134	0	1	1	0	0	0	98
Haushaltseinkommen	bis 600 Euro	373	1	0	1	1	0	0	98
	601 bis unter 750 Euro	230	0	0	0	0	0	0	99
	751 bis unter 900 Euro	255	0	0	1	0	0	0	99
	bis 2.000 Euro	278	0	0	1	0	0	0	98

Tabelle Frage 05:

Haben Sie die folgenden Informationsquellen genutzt, um sich zu Studienangeboten zu informieren?
Hochschul-Rankings

			1	2	3
		Anzahl	Zeilenprozent		
Ja			21	58	21
Nein			2		
keine Angabe			3		
Gesamt		2626	21	58	21
Geschlecht	männlich	430	26	69	6
	weiblich	958	27	71	2
	divers	17	24	71	6
Altersgruppen	19 bis 20 Jahre	164	28	70	2
	21 bis 22 Jahre	414	26	72	2
	23 bis 24 Jahre	376	31	66	3
	bis 30 Jahre	370	29	67	4
	31 Jahre und älter	97	10	82	7
Staatsangehörigkeit	deutsche Staatsangehörigkeit	1388	27	70	3
	andere Staatsangehörigkeit	36	36	61	3
Personen im Haushalt	1 Person	305	23	73	4
	2 Personen	435	25	72	3
	3 Personen	362	33	64	3
	4 und mehr Personen	295	29	69	2
Kinder im Haushalt	keine minderjährigen Kinder im Haushalt	663	29	68	3
	Minderjährige(s) Kind(er) im Haushalt	81	25	68	7
Qualifikationsniveau der Eltern	niedriges/mittleres Qualifikationsniveau	330	22	75	3
	höheres Qualifikationsniveau	475	26	70	4
	höchstes Qualifikationsniveau	609	31	66	3
Postleitzahl Wohnort	außerhalb Erfurt	154	12	87	1
	sonstiges Erfurt	233	27	70	3
	99084 Erfurt	143	31	69	1
	99085 Erfurt	252	28	68	4
	99086 Erfurt	185	34	62	4
	99089 Erfurt	311	30	66	5
Erwerb Hochschulzugangsberechtigung	Norddeutschland	119	40	56	3
	Süddeutschland	259	38	56	5
	Ostdeutschland	178	25	73	2
	Westdeutschland	200	37	62	2
	Mitteldeutschland	630	18	79	3
Studienort	Universität Erfurt	1239	22	61	17
	Fachhochschule Erfurt	1134	21	55	24
Haushaltseinkommen	bis 600 Euro	373	25	72	2
	601 bis unter 750 Euro	230	30	67	3
	751 bis unter 900 Euro	255	35	64	2
	bis 2.000 Euro	278	25	71	4

Tabelle Frage 05:

**Wie hilfreich war die Informationsquelle?
Hochschul-Rankings**

sehr hilfreich	1
hilfreich	2
eher hilfreich	3
eher nicht hilfreich	4
nicht hilfreich	5
gar nicht hilfreich	6
keine Angabe	7

		Anzahl	1	2	3	4	5	6	7
			Zeilenprozent						
Gesamt		2626	4	6	6	3	1	1	80
Geschlecht	männlich	430	5	8	7	3	2	1	75
	weiblich	958	4	9	8	5	1	0	73
	divers	17	12	6	0	6	0	0	76
Altersgruppen	19 bis 20 Jahre	164	7	7	6	7	1	0	72
	21 bis 22 Jahre	414	4	8	7	3	1	0	75
	23 bis 24 Jahre	376	6	11	7	6	2	0	69
	bis 30 Jahre	370	4	8	9	4	2	1	72
	31 Jahre und älter	97	1	5	2	2	0	0	90
Staatsangehörigkeit	deutsche Staatsangehörigkeit	1388	5	8	7	4	1	1	74
	andere Staatsangehörigkeit	36	3	8	11	8	3	0	67
Personen im Haushalt	1 Person	305	5	6	6	5	2	0	77
	2 Personen	435	4	8	6	5	1	0	76
	3 Personen	362	6	12	10	3	2	1	67
	4 und mehr Personen	295	5	8	7	4	1	1	73
Kinder im Haushalt	keine minderjährigen Kinder im Haushalt	663	4	9	8	5	1	0	72
	Minderjährige(s) Kind(er) im Haushalt	81	7	12	4	0	0	1	75
Qualifikationsniveau der Eltern	niedriges/mittleres Qualifikationsniveau	330	3	8	6	2	1	0	79
	höheres Qualifikationsniveau	475	4	9	7	3	1	0	74
	höchstes Qualifikationsniveau	609	6	8	8	6	2	0	70
Postleitzahl Wohnort	außerhalb	154	4	3	3	1	0	0	89
	Erfurt sonstiges	233	3	9	8	6	2	0	73
	Erfurt 99084	143	6	10	8	6	0	1	70
	Erfurt 99085	252	5	8	8	4	1	1	73
	Erfurt 99086	185	5	13	5	6	4	1	65
	Erfurt 99089	311	6	7	11	4	1	0	71
Erwerb Hochschulzugangsberechtigung	Norddeutschland	119	11	9	12	8	0	1	60
	Süddeutschland	259	6	10	13	5	2	2	63
	Ostdeutschland	178	4	8	4	3	2	1	76
	Westdeutschland	200	6	12	11	7	2	0	63
	Mitteldeutschland	630	3	6	4	3	1	0	83
Studienort	Universität Erfurt	1239	3	6	7	4	2	0	79
	Fachhochschule Erfurt	1134	5	6	5	3	1	1	79
Haushaltseinkommen	bis 600 Euro	373	5	8	6	4	2	1	75
	601 bis unter 750 Euro	230	5	9	10	4	2	0	70
	751 bis unter 900 Euro	255	7	9	10	5	2	1	67
	bis 2.000 Euro	278	3	8	9	5	1	0	75

Tabelle Frage 05:

Haben Sie die folgenden Informationsquellen genutzt, um sich zu Studienangeboten zu informieren?
Agentur für Arbeit/BIZ

			1	2	3
		Anzahl	Zeilenprozent		
Ja			11	68	21
Nein			2		
keine Angabe			3		
Gesamt		2626	11	68	21
Geschlecht	männlich	430	11	83	6
	weiblich	958	14	83	2
	divers	17	24	71	6
Altersgruppen	19 bis 20 Jahre	164	18	79	2
	21 bis 22 Jahre	414	18	80	2
	23 bis 24 Jahre	376	12	85	3
	bis 30 Jahre	370	9	85	5
	31 Jahre und älter	97	7	88	5
Staatsangehörigkeit	deutsche Staatsangehörigkeit	1388	14	83	3
	andere Staatsangehörigkeit	36	0	94	6
Personen im Haushalt	1 Person	305	12	84	3
	2 Personen	435	14	82	4
	3 Personen	362	11	86	3
	4 und mehr Personen	295	17	80	3
Kinder im Haushalt	keine minderjährigen Kinder im Haushalt	663	13	85	3
	Minderjährige(s) Kind(er) im Haushalt	81	17	77	6
Qualifikationsniveau der Eltern	niedriges/mittleres Qualifikationsniveau	330	14	83	4
	höheres Qualifikationsniveau	475	12	84	3
	höchstes Qualifikationsniveau	609	14	82	3
Postleitzahl Wohnort	außerhalb Erfurt	154	12	88	1
	sonstiges Erfurt	233	18	79	3
	99084	143	13	86	1
	99085	252	14	82	4
	99086	185	14	84	2
	99089	311	11	83	5
Erwerb Hochschulzugangsberechtigung	Norddeutschland	119	9	89	2
	Süddeutschland	259	13	82	5
	Ostdeutschland	178	13	84	3
	Westdeutschland	200	11	88	2
	Mitteldeutschland	630	16	81	3
Studienort	Universität Erfurt	1239	11	71	18
	Fachhochschule Erfurt	1134	10	66	24
Haushaltseinkommen	bis 600 Euro	373	16	81	3
	601 bis unter 750 Euro	230	11	87	2
	751 bis unter 900 Euro	255	12	85	2
	bis 2.000 Euro	278	12	84	4

Tabelle Frage 05:

**Wie hilfreich war die Informationsquelle?
Agentur für Arbeit/BIZ**

sehr hilfreich	1
hilfreich	2
eher hilfreich	3
eher nicht hilfreich	4
nicht hilfreich	5
gar nicht hilfreich	6
keine Angabe	7

		Anzahl	1	2	3	4	5	6	7
			Zeilenprozent						
Gesamt		2626	2	2	2	2	1	2	89
Geschlecht	männlich	430	2	3	2	1	2	2	89
	weiblich	958	2	3	4	1	2	2	86
	divers	17	6	6	6	0	6	0	76
Altersgruppen	19 bis 20 Jahre	164	2	3	5	1	2	4	82
	21 bis 22 Jahre	414	3	4	3	2	3	2	83
	23 bis 24 Jahre	376	2	2	3	2	2	2	87
	bis 30 Jahre	370	1	2	3	1	1	2	91
	31 Jahre und älter	97	2	3	1	0	1	0	93
Staatsangehörigkeit	deutsche Staatsangehörigkeit	1388	2	3	3	1	2	2	86
	andere Staatsangehörigkeit	36	0	0	0	0	0	0	100
Personen im Haushalt	1 Person	305	2	2	2	2	2	3	87
	2 Personen	435	2	3	3	1	2	2	86
	3 Personen	362	1	3	2	1	2	2	89
	4 und mehr Personen	295	2	3	6	2	2	2	83
Kinder im Haushalt	keine minderjährigen Kinder im Haushalt	663	2	2	3	1	2	2	87
	Minderjährige(s) Kind(er) im Haushalt	81	4	2	7	1	2	1	81
Qualifikationsniveau der Eltern	niedriges/mittleres Qualifikationsniveau	330	3	2	4	2	2	2	85
	höheres Qualifikationsniveau	475	2	3	4	1	1	1	88
	höchstes Qualifikationsniveau	609	2	3	3	2	2	3	86
Postleitzahl Wohnort	außerhalb	154	2	4	2	1	3	1	88
	Erfurt sonstiges	233	3	3	6	2	3	3	81
	Erfurt 99084	143	0	3	3	1	1	3	87
	Erfurt 99085	252	2	2	4	1	2	2	87
	Erfurt 99086	185	3	3	2	2	2	2	86
	Erfurt 99089	311	1	1	3	1	3	3	88
Erwerb Hochschulzugangsberechtigung	Norddeutschland	119	1	3	0	1	3	3	91
	Süddeutschland	259	1	3	4	1	1	3	87
	Ostdeutschland	178	1	2	4	1	3	2	87
	Westdeutschland	200	3	0	2	2	2	3	89
	Mitteldeutschland	630	2	3	4	1	3	2	84
Studienort	Universität Erfurt	1239	2	2	3	2	2	1	89
	Fachhochschule Erfurt	1134	2	3	2	1	1	2	90
Haushaltseinkommen	bis 600 Euro	373	3	3	5	1	2	2	83
	601 bis unter 750 Euro	230	1	3	2	0	0	3	90
	751 bis unter 900 Euro	255	1	2	2	2	4	2	87
	bis 2.000 Euro	278	2	2	3	2	1	3	87

Tabelle Frage 05:

Haben Sie die folgenden Informationsquellen genutzt, um sich zu Studienangeboten zu informieren?
Studienberatung an der Hochschule

			1	2	3
		Anzahl	Zeilenprozent		
Ja			12	66	22
Nein			11	83	6
keine Angabe			17	81	2
			12	82	6
Gesamt		2626	12	66	22
Geschlecht	männlich	430	11	83	6
	weiblich	958	17	81	2
	divers	17	12	82	6
Altersgruppen	19 bis 20 Jahre	164	15	84	2
	21 bis 22 Jahre	414	15	83	2
	23 bis 24 Jahre	376	14	84	3
	bis 30 Jahre	370	11	83	5
	31 Jahre und älter	97	34	62	4
Staatsangehörigkeit	deutsche Staatsangehörigkeit	1388	15	82	3
	andere Staatsangehörigkeit	36	19	75	6
Personen im Haushalt	1 Person	305	14	83	3
	2 Personen	435	16	80	4
	3 Personen	362	13	85	2
	4 und mehr Personen	295	18	79	3
Kinder im Haushalt	keine minderjährigen Kinder im Haushalt	663	14	83	3
	Minderjährige(s) Kind(er) im Haushalt	81	35	60	5
Qualifikationsniveau der Eltern	niedriges/mittleres Qualifikationsniveau	330	17	79	4
	höheres Qualifikationsniveau	475	14	82	4
	höchstes Qualifikationsniveau	609	14	83	3
Postleitzahl Wohnort	außerhalb Erfurt	154	25	74	1
	sonstiges Erfurt	233	15	82	4
	99084 Erfurt	143	16	83	1
	99085 Erfurt	252	10	86	4
	99086 Erfurt	185	12	86	2
	99089 Erfurt	311	14	81	5
Erwerb Hochschulzugangsberechtigung	Norddeutschland	119	10	87	3
	Süddeutschland	259	10	85	5
	Ostdeutschland	178	10	88	2
	Westdeutschland	200	12	87	2
	Mitteldeutschland	630	20	77	3
Studienort	Universität Erfurt	1239	12	70	18
	Fachhochschule Erfurt	1134	9	67	24
Haushaltseinkommen	bis 600 Euro	373	15	82	3
	601 bis unter 750 Euro	230	13	85	2
	751 bis unter 900 Euro	255	13	85	2
	bis 2.000 Euro	278	16	79	4

Tabelle Frage 05:

**Wie hilfreich war die Informationsquelle?
Studienberatung an der Hochschule**

sehr hilfreich	1
hilfreich	2
eher hilfreich	3
eher nicht hilfreich	4
nicht hilfreich	5
gar nicht hilfreich	6
keine Angabe	7

		Anzahl	1	2	3	4	5	6	7
			Zeilenprozent						
Gesamt		2626	5	4	2	1	0	0	88
Geschlecht	männlich	430	5	3	1	0	0	1	89
	weiblich	958	6	7	2	1	0	0	84
	divers	17	6	0	6	0	0	0	88
Altersgruppen	19 bis 20 Jahre	164	6	5	2	1	0	0	85
	21 bis 22 Jahre	414	4	7	2	1	1	0	86
	23 bis 24 Jahre	376	5	6	1	1	0	0	87
	bis 30 Jahre	370	5	4	2	1	0	1	88
	31 Jahre und älter	97	19	8	4	0	0	2	67
Staatsangehörigkeit	deutsche Staatsangehörigkeit	1388	6	6	2	1	0	0	85
	andere Staatsangehörigkeit	36	0	8	6	0	0	3	83
Personen im Haushalt	1 Person	305	6	6	1	0	0	0	87
	2 Personen	435	5	5	3	1	1	0	84
	3 Personen	362	5	6	2	1	0	0	87
	4 und mehr Personen	295	6	7	2	1	1	1	83
Kinder im Haushalt	keine minderjährigen Kinder im Haushalt	663	4	6	2	0	1	1	86
	Minderjährige(s) Kind(er) im Haushalt	81	14	14	6	1	0	0	65
Qualifikationsniveau der Eltern	niedriges/mittleres Qualifikationsniveau	330	8	6	2	1	1	0	83
	höheres Qualifikationsniveau	475	5	5	2	1	0	0	86
	höchstes Qualifikationsniveau	609	5	6	2	1	0	0	86
Postleitzahl Wohnort	außerhalb Erfurt	154	14	8	1	1	0	1	75
	sonstiges Erfurt	233	6	6	2	1	0	0	85
	99084	143	6	7	1	1	1	1	84
	99085	252	4	4	2	0	0	0	90
	99086	185	3	4	3	1	1	0	88
	99089	311	4	6	2	0	1	1	86
Erwerb Hochschulzugangsberechtigung	Norddeutschland	119	3	5	0	1	1	1	89
	Süddeutschland	259	5	3	0	0	0	0	91
	Ostdeutschland	178	3	3	1	1	1	0	91
	Westdeutschland	200	4	4	3	1	1	1	88
	Mitteldeutschland	630	8	8	3	1	0	0	80
Studienort	Universität Erfurt	1239	5	4	2	1	0	0	88
	Fachhochschule Erfurt	1134	3	4	1	0	0	0	91
Haushaltseinkommen	bis 600 Euro	373	5	6	2	1	1	0	85
	601 bis unter 750 Euro	230	5	5	1	1	0	1	87
	751 bis unter 900 Euro	255	4	5	1	0	1	1	88
	bis 2.000 Euro	278	8	6	2	0	0	0	83

Tabelle Frage 05:

Haben Sie die folgenden Informationsquellen genutzt, um sich zu Studienangeboten zu informieren?
Besuch der Stadt Erfurt

			1	2	3
		Anzahl	Zeilenprozent		
Ja			37	42	21
Nein			43	53	5
keine Angabe			50	48	3
			47	47	6
Gesamt		2626	37	42	21
Geschlecht	männlich	430	43	53	5
	weiblich	958	50	48	3
	divers	17	47	47	6
Altersgruppen	19 bis 20 Jahre	164	48	50	2
	21 bis 22 Jahre	414	50	49	1
	23 bis 24 Jahre	376	48	49	3
	bis 30 Jahre	370	49	46	5
	31 Jahre und älter	97	30	64	6
Staatsangehörigkeit	deutsche Staatsangehörigkeit	1388	48	49	3
	andere Staatsangehörigkeit	36	28	67	6
Personen im Haushalt	1 Person	305	50	47	3
	2 Personen	435	46	49	4
	3 Personen	362	51	46	3
	4 und mehr Personen	295	44	55	2
Kinder im Haushalt	keine minderjährigen Kinder im Haushalt	663	48	49	3
	Minderjährige(s) Kind(er) im Haushalt	81	42	49	9
Qualifikationsniveau der Eltern	niedriges/mittleres Qualifikationsniveau	330	43	53	4
	höheres Qualifikationsniveau	475	49	47	4
	höchstes Qualifikationsniveau	609	49	49	3
Postleitzahl Wohnort	außerhalb Erfurt	154	38	62	1
	sonstiges Erfurt	233	45	52	3
	Erfurt 99084	143	50	48	2
	Erfurt 99085	252	50	47	3
	Erfurt 99086	185	51	45	4
	Erfurt 99089	311	50	46	5
Erwerb Hochschulzugangsberechtigung	Norddeutschland	119	50	50	1
	Süddeutschland	259	47	49	4
	Ostdeutschland	178	51	48	2
	Westdeutschland	200	53	46	2
	Mitteldeutschland	630	46	50	4
Studienort	Universität Erfurt	1239	40	42	18
	Fachhochschule Erfurt	1134	35	42	23
Haushaltseinkommen	bis 600 Euro	373	49	49	2
	601 bis unter 750 Euro	230	50	48	2
	751 bis unter 900 Euro	255	51	47	2
	bis 2.000 Euro	278	42	53	6

Tabelle Frage 05:

**Wie hilfreich war die Informationsquelle?
Besuch der Stadt Erfurt**

sehr hilfreich	1
hilfreich	2
eher hilfreich	3
eher nicht hilfreich	4
nicht hilfreich	5
gar nicht hilfreich	6
keine Angabe	7

		Anzahl	1	2	3	4	5	6	7
		Zeilenprozent							
Gesamt		2626	14	11	7	2	1	1	64
Geschlecht	männlich	430	16	13	8	3	1	0	59
	weiblich	958	18	16	8	3	1	1	51
	divers	17	6	12	18	6	0	0	59
Altersgruppen	19 bis 20 Jahre	164	21	12	7	4	1	1	55
	21 bis 22 Jahre	414	15	17	10	3	2	0	52
	23 bis 24 Jahre	376	18	16	9	3	1	0	53
	bis 30 Jahre	370	19	17	7	3	1	1	52
	31 Jahre und älter	97	13	4	8	2	0	1	71
Staatsangehörigkeit	deutsche Staatsangehörigkeit	1388	18	15	8	3	1	1	53
	andere Staatsangehörigkeit	36	11	8	6	0	0	3	72
Personen im Haushalt	1 Person	305	20	14	10	2	1	1	51
	2 Personen	435	19	14	8	3	0	1	55
	3 Personen	362	17	18	10	4	1	0	50
	4 und mehr Personen	295	16	16	5	3	2	0	58
Kinder im Haushalt	keine minderjährigen Kinder im Haushalt	663	19	16	8	3	1	1	53
	Minderjährige(s) Kind(er) im Haushalt	81	17	10	9	5	1	0	58
Qualifikationsniveau der Eltern	niedriges/mittleres Qualifikationsniveau	330	17	16	6	3	1	1	57
	höheres Qualifikationsniveau	475	16	15	10	4	2	1	53
	höchstes Qualifikationsniveau	609	19	15	8	3	1	1	53
Postleitzahl Wohnort	außerhalb	154	10	14	6	4	2	0	64
	Erfurt sonstiges	233	18	13	8	3	0	1	58
	Erfurt 99084	143	24	18	6	0	3	0	50
	Erfurt 99085	252	16	17	9	5	1	0	53
	Erfurt 99086	185	20	15	9	5	1	1	50
	Erfurt 99089	311	19	16	10	3	1	1	50
Erwerb Hochschulzugangsberechtigung	Norddeutschland	119	16	16	8	6	0	1	54
	Süddeutschland	259	18	15	8	3	1	0	54
	Ostdeutschland	178	18	15	8	2	2	1	54
	Westdeutschland	200	22	18	9	2	2	1	48
	Mitteldeutschland	630	17	14	9	4	1	1	54
Studienort	Universität Erfurt	1239	15	12	7	3	1	1	60
	Fachhochschule Erfurt	1134	13	10	7	2	1	0	66
Haushaltseinkommen	bis 600 Euro	373	15	17	9	3	2	1	53
	601 bis unter 750 Euro	230	19	18	6	5	1	1	50
	751 bis unter 900 Euro	255	22	15	11	2	1	0	49
	bis 2.000 Euro	278	18	12	8	2	0	0	59

Tabelle Frage 05:

Haben Sie die folgenden Informationsquellen genutzt, um sich zu Studienangeboten zu informieren?
Besuch der Hochschule

			1	2	3
		Anzahl	Zeilenprozent		
Ja			19	59	21
Nein			2		
keine Angabe			3		
Gesamt		2626	19	59	21
Geschlecht	männlich	430	24	71	5
	weiblich	958	27	71	2
	divers	17	12	82	6
Altersgruppen	19 bis 20 Jahre	164	23	76	1
	21 bis 22 Jahre	414	29	70	2
	23 bis 24 Jahre	376	27	72	2
	bis 30 Jahre	370	24	71	5
	31 Jahre und älter	97	22	72	6
Staatsangehörigkeit	deutsche Staatsangehörigkeit	1388	26	71	3
	andere Staatsangehörigkeit	36	14	78	8
Personen im Haushalt	1 Person	305	29	69	3
	2 Personen	435	28	68	4
	3 Personen	362	25	73	2
	4 und mehr Personen	295	20	78	2
Kinder im Haushalt	keine minderjährigen Kinder im Haushalt	663	26	72	2
	Minderjährige(s) Kind(er) im Haushalt	81	28	67	5
Qualifikationsniveau der Eltern	niedriges/mittleres Qualifikationsniveau	330	30	67	3
	höheres Qualifikationsniveau	475	27	70	3
	höchstes Qualifikationsniveau	609	22	75	3
Postleitzahl Wohnort	außerhalb Erfurt	154	31	69	0
	sonstiges Erfurt	233	24	73	3
	99084 Erfurt	143	23	76	1
	99085 Erfurt	252	20	77	3
	99086 Erfurt	185	26	72	2
	99089 Erfurt	311	28	68	5
Erwerb Hochschulzugangsberechtigung	Norddeutschland	119	19	79	2
	Süddeutschland	259	13	82	5
	Ostdeutschland	178	19	79	2
	Westdeutschland	200	20	78	2
	Mitteldeutschland	630	36	62	2
Studienort	Universität Erfurt	1239	19	63	18
	Fachhochschule Erfurt	1134	20	57	23
Haushaltseinkommen	bis 600 Euro	373	28	70	2
	601 bis unter 750 Euro	230	23	75	1
	751 bis unter 900 Euro	255	20	78	2
	bis 2.000 Euro	278	28	69	4

Tabelle Frage 05:

**Wie hilfreich war die Informationsquelle?
Besuch der Hochschule**

sehr hilfreich	1
hilfreich	2
eher hilfreich	3
eher nicht hilfreich	4
nicht hilfreich	5
gar nicht hilfreich	6
keine Angabe	7

		Anzahl	1	2	3	4	5	6	7
			Zeilenprozent						
Gesamt		2626	10	5	2	1	0	0	81
Geschlecht	männlich	430	12	7	3	1	0	1	77
	weiblich	958	14	8	2	1	1	0	73
	divers	17	6	6	0	0	0	0	88
Altersgruppen	19 bis 20 Jahre	164	11	5	2	2	1	0	79
	21 bis 22 Jahre	414	16	8	3	1	0	0	72
	23 bis 24 Jahre	376	14	10	2	0	1	0	73
	bis 30 Jahre	370	12	6	3	1	1	1	76
	31 Jahre und älter	97	11	5	2	3	0	0	78
Staatsangehörigkeit	deutsche Staatsangehörigkeit	1388	13	7	3	1	1	0	74
	andere Staatsangehörigkeit	36	6	3	0	0	0	6	86
Personen im Haushalt	1 Person	305	14	10	3	1	1	0	71
	2 Personen	435	14	8	3	1	1	0	73
	3 Personen	362	14	7	2	1	1	0	75
	4 und mehr Personen	295	11	4	3	1	0	0	81
Kinder im Haushalt	keine minderjährigen Kinder im Haushalt	663	13	8	3	1	1	1	74
	Minderjährige(s) Kind(er) im Haushalt	81	16	7	1	4	1	0	70
Qualifikationsniveau der Eltern	niedriges/mittleres Qualifikationsniveau	330	17	8	3	2	0	1	70
	höheres Qualifikationsniveau	475	13	7	3	1	1	0	74
	höchstes Qualifikationsniveau	609	11	8	2	0	0	0	78
Postleitzahl Wohnort	außerhalb Erfurt	154	14	12	3	1	1	0	70
	sonstiges Erfurt	233	15	5	3	0	0	0	76
	99084 Erfurt	143	15	5	2	1	0	0	77
	99085 Erfurt	252	9	7	3	0	0	0	81
	99086 Erfurt	185	14	8	3	1	1	1	74
	99089 Erfurt	311	15	9	2	1	1	1	72
Erwerb Hochschulzugangsberechtigung	Norddeutschland	119	10	6	2	1	0	1	81
	Süddeutschland	259	7	4	2	0	0	0	88
	Ostdeutschland	178	12	3	2	0	1	0	83
	Westdeutschland	200	10	6	2	2	1	1	80
	Mitteldeutschland	630	18	11	3	1	1	0	65
Studienort	Universität Erfurt	1239	10	5	2	0	1	0	81
	Fachhochschule Erfurt	1134	10	5	3	1	0	0	81
Haushaltseinkommen	bis 600 Euro	373	14	8	3	1	1	0	72
	601 bis unter 750 Euro	230	13	6	1	0	1	0	77
	751 bis unter 900 Euro	255	13	4	1	0	0	0	81
	bis 2.000 Euro	278	12	10	3	1	1	1	73

Tabelle Frage 05:

Haben Sie die folgenden Informationsquellen genutzt, um sich zu Studienangeboten zu informieren?
Studierende der Hochschule

			1	2	3
		Anzahl	Zeilenprozent		
Ja			22	57	21
Nein			2		
keine Angabe			3		
Gesamt		2626	22	57	21
Geschlecht	männlich	430	25	69	6
	weiblich	958	30	68	2
	divers	17	12	82	6
Altersgruppen	19 bis 20 Jahre	164	27	71	2
	21 bis 22 Jahre	414	30	68	2
	23 bis 24 Jahre	376	30	67	2
	bis 30 Jahre	370	24	72	5
	31 Jahre und älter	97	36	58	6
Staatsangehörigkeit	deutsche Staatsangehörigkeit	1388	28	69	3
	andere Staatsangehörigkeit	36	36	58	6
Personen im Haushalt	1 Person	305	29	68	3
	2 Personen	435	30	65	4
	3 Personen	362	24	73	3
	4 und mehr Personen	295	28	69	2
Kinder im Haushalt	keine minderjährigen Kinder im Haushalt	663	29	69	2
	Minderjährige(s) Kind(er) im Haushalt	81	42	54	4
Qualifikationsniveau der Eltern	niedriges/mittleres Qualifikationsniveau	330	30	67	4
	höheres Qualifikationsniveau	475	29	67	4
	höchstes Qualifikationsniveau	609	27	70	3
Postleitzahl Wohnort	außerhalb	154	34	66	1
	Erfurt sonstiges	233	28	69	3
	Erfurt 99084	143	29	70	1
	Erfurt 99085	252	25	71	4
	Erfurt 99086	185	24	73	3
	Erfurt 99089	311	27	68	5
Erwerb Hochschulzugangsberechtigung	Norddeutschland	119	18	80	3
	Süddeutschland	259	17	78	5
	Ostdeutschland	178	25	73	2
	Westdeutschland	200	24	76	1
	Mitteldeutschland	630	37	60	3
Studienort	Universität Erfurt	1239	23	58	18
	Fachhochschule Erfurt	1134	21	56	23
Haushaltseinkommen	bis 600 Euro	373	28	69	3
	601 bis unter 750 Euro	230	24	73	2
	751 bis unter 900 Euro	255	27	71	2
	bis 2.000 Euro	278	29	67	4

Tabelle Frage 05:

**Wie hilfreich war die Informationsquelle?
Studierende der Hochschule**

sehr hilfreich
hilfreich
eher hilfreich
eher nicht hilfreich
nicht hilfreich
gar nicht hilfreich
keine Angabe

1
2
3
4
5
6
7

		Anzahl	1	2	3	4	5	6	7
			Zeilenprozent						
Gesamt		2626	11	6	3	1	0	0	79
Geschlecht	männlich	430	14	7	3	1	0	1	74
	weiblich	958	15	8	4	1	1	0	70
	divers	17	6	0	6	0	0	0	88
Altersgruppen	19 bis 20 Jahre	164	13	7	5	0	1	0	74
	21 bis 22 Jahre	414	15	9	4	1	1	0	70
	23 bis 24 Jahre	376	18	6	3	2	1	0	70
	bis 30 Jahre	370	12	7	3	1	0	1	76
	31 Jahre und älter	97	16	12	4	1	0	0	66
Staatsangehörigkeit	deutsche Staatsangehörigkeit	1388	15	8	4	1	1	0	72
	andere Staatsangehörigkeit	36	11	11	6	0	3	3	67
Personen im Haushalt	1 Person	305	15	6	4	2	2	0	72
	2 Personen	435	18	8	3	2	0	0	69
	3 Personen	362	11	7	4	1	1	0	76
	4 und mehr Personen	295	15	9	5	0	0	0	72
Kinder im Haushalt	keine minderjährigen Kinder im Haushalt	663	16	8	3	1	1	0	71
	Minderjährige(s) Kind(er) im Haushalt	81	23	11	7	0	0	0	58
Qualifikationsniveau der Eltern	niedriges/mittleres Qualifikationsniveau	330	16	7	5	1	0	1	70
	höheres Qualifikationsniveau	475	17	7	3	1	1	0	71
	höchstes Qualifikationsniveau	609	12	9	4	1	0	0	73
Postleitzahl Wohnort	außerhalb	154	19	11	1	1	0	1	67
	Erfurt sonstiges	233	17	8	2	1	1	0	71
	Erfurt 99084	143	16	6	6	1	1	0	71
	Erfurt 99085	252	11	8	4	0	1	0	75
	Erfurt 99086	185	13	7	3	1	0	1	75
	Erfurt 99089	311	14	6	5	1	0	0	73
Erwerb Hochschulzugangsberechtigung	Norddeutschland	119	8	6	2	2	0	1	82
	Süddeutschland	259	8	5	2	0	0	0	84
	Ostdeutschland	178	8	6	7	1	2	0	76
	Westdeutschland	200	13	7	3	1	1	1	76
	Mitteldeutschland	630	21	10	4	2	0	0	63
Studienort	Universität Erfurt	1239	12	6	4	1	1	0	77
	Fachhochschule Erfurt	1134	10	6	3	1	0	0	80
Haushaltseinkommen	bis 600 Euro	373	13	10	4	1	1	0	71
	601 bis unter 750 Euro	230	13	6	3	1	0	0	76
	751 bis unter 900 Euro	255	16	6	4	2	0	0	72
	bis 2.000 Euro	278	17	8	3	1	0	0	71

Tabelle Frage 05:

Haben Sie die folgenden Informationsquellen genutzt, um sich zu Studienangeboten zu informieren?				
Studierendenwerk				

		Anzahl	1	2	3
			Zeilenprozent		
Ja			1		
Nein			2		
keine Angabe			3		
Gesamt		2626	4	74	22
Geschlecht	männlich	430	4	90	6
	weiblich	958	6	92	2
	divers	17	6	88	6
Altersgruppen	19 bis 20 Jahre	164	5	91	4
	21 bis 22 Jahre	414	7	92	2
	23 bis 24 Jahre	376	3	95	2
	bis 30 Jahre	370	5	90	5
	31 Jahre und älter	97	11	82	6
Staatsangehörigkeit	deutsche Staatsangehörigkeit	1388	5	91	4
	andere Staatsangehörigkeit	36	11	83	6
Personen im Haushalt	1 Person	305	6	91	3
	2 Personen	435	6	90	5
	3 Personen	362	2	95	3
	4 und mehr Personen	295	6	90	3
Kinder im Haushalt	keine minderjährigen Kinder im Haushalt	663	5	92	3
	Minderjährige(s) Kind(er) im Haushalt	81	11	81	7
Qualifikationsniveau der Eltern	niedriges/mittleres Qualifikationsniveau	330	7	89	4
	höheres Qualifikationsniveau	475	4	92	4
	höchstes Qualifikationsniveau	609	5	91	3
Postleitzahl Wohnort	außerhalb Erfurt	154	5	94	1
	sonstiges Erfurt	233	2	95	3
	99084 Erfurt	143	5	94	1
	99085 Erfurt	252	6	90	5
	99086 Erfurt	185	6	91	2
	99089 Erfurt	311	7	87	5
Erwerb Hochschulzugangsberechtigung	Norddeutschland	119	4	94	2
	Süddeutschland	259	5	90	5
	Ostdeutschland	178	4	94	2
	Westdeutschland	200	3	95	3
	Mitteldeutschland	630	6	90	4
Studienort	Universität Erfurt	1239	4	77	18
	Fachhochschule Erfurt	1134	5	70	24
Haushaltseinkommen	bis 600 Euro	373	7	90	3
	601 bis unter 750 Euro	230	5	93	2
	751 bis unter 900 Euro	255	5	94	2
	bis 2.000 Euro	278	5	91	5

Tabelle Frage 05:

**Wie hilfreich war die Informationsquelle?
Studierendenwerk**

sehr hilfreich	1
hilfreich	2
eher hilfreich	3
eher nicht hilfreich	4
nicht hilfreich	5
gar nicht hilfreich	6
keine Angabe	7

		Anzahl	1	2	3	4	5	6	7
			Zeilenprozent						
Gesamt		2626	1	1	1	1	0	0	96
Geschlecht	männlich	430	1	1	1	1	0	0	95
	weiblich	958	1	2	2	1	0	0	94
	divers	17	0	6	0	0	0	0	94
Altersgruppen	19 bis 20 Jahre	164	1	3	1	0	1	0	95
	21 bis 22 Jahre	414	1	1	2	2	0	0	93
	23 bis 24 Jahre	376	1	1	1	0	0	0	97
	bis 30 Jahre	370	1	2	1	0	0	1	95
	31 Jahre und älter	97	5	2	1	2	0	1	89
Staatsangehörigkeit	deutsche Staatsangehörigkeit	1388	1	2	1	1	0	0	95
	andere Staatsangehörigkeit	36	3	0	3	0	0	6	89
Personen im Haushalt	1 Person	305	1	3	1	1	1	0	94
	2 Personen	435	0	2	2	1	0	0	94
	3 Personen	362	1	0	1	0	0	0	97
	4 und mehr Personen	295	2	1	2	0	0	1	94
Kinder im Haushalt	keine minderjährigen Kinder im Haushalt	663	1	1	2	1	0	0	94
	Minderjährige(s) Kind(er) im Haushalt	81	6	2	2	0	0	1	88
Qualifikationsniveau der Eltern	niedriges/mittleres Qualifikationsniveau	330	1	2	2	1	1	0	92
	höheres Qualifikationsniveau	475	0	2	1	1	0	0	96
	höchstes Qualifikationsniveau	609	2	1	2	0	0	0	94
Postleitzahl Wohnort	außerhalb	154	1	1	1	2	0	0	95
	Erfurt sonstiges	233	0	1	1	0	0	0	98
	Erfurt 99084	143	3	0	1	0	1	0	95
	Erfurt 99085	252	0	2	2	1	0	0	94
	Erfurt 99086	185	1	2	2	1	0	0	94
	Erfurt 99089	311	2	3	2	0	1	1	92
Erwerb Hochschulzugangsberechtigung	Norddeutschland	119	0	1	1	3	0	0	96
	Süddeutschland	259	1	2	2	0	0	0	94
	Ostdeutschland	178	2	0	1	0	1	0	96
	Westdeutschland	200	0	2	1	0	0	1	97
	Mitteldeutschland	630	1	2	2	1	0	0	93
Studienort	Universität Erfurt	1239	1	1	1	1	0	0	96
	Fachhochschule Erfurt	1134	1	2	2	1	0	0	95
Haushaltseinkommen	bis 600 Euro	373	1	2	3	1	0	0	93
	601 bis unter 750 Euro	230	1	1	1	0	1	0	95
	751 bis unter 900 Euro	255	2	1	0	1	0	0	95
	bis 2.000 Euro	278	1	2	1	1	0	0	95

Tabelle Frage 06:

Welche entscheidenden Aspekte spielten für die Wahl von Erfurt als Studienstandort eine Rolle?
(Mehrfachantworten sind möglich.)

1 von 3

Nähe zu Freunden	01
Nähe zum Partner/zur Partnerin	02
guter Ruf des Fachbereichs der Hochschule	03
Attraktivität der Stadt (Stadtleben, Größe, Lage, etc.)	04
Vielfalt des Lehrangebots	05
fachliche Ausrichtung des Studiengangs/-bereichs	06
Qualität der Forschung des Fachbereichs	07
günstige Lebenshaltungskosten	08

		Anzahl	1	2	3	4	5	6	7	8
			Zeilenprozent							
Gesamt		2626	11	11	9	32	3	29	1	21
Geschlecht	männlich	430	13	11	13	39	3	40	2	30
	weiblich	958	11	14	10	43	4	38	2	25
	divers	17	0	29	12	24	0	29	0	29
Altersgruppen	19 bis 20 Jahre	164	12	9	12	43	4	33	1	18
	21 bis 22 Jahre	414	12	10	11	43	5	37	1	27
	23 bis 24 Jahre	376	11	14	12	43	3	34	2	29
	bis 30 Jahre	370	11	16	10	42	2	43	2	31
	31 Jahre und älter	97	14	20	9	24	4	46	2	16
Staatsangehörigkeit	deutsche Staatsangehörigkeit	1388	12	13	11	42	3	38	2	26
	andere Staatsangehörigkeit	36	8	8	11	25	8	47	8	56
Personen im Haushalt	1 Person	305	13	9	11	45	2	37	1	25
	2 Personen	435	14	23	9	42	4	36	2	25
	3 Personen	362	8	11	13	40	3	37	3	29
	4 und mehr Personen	295	11	8	9	38	3	45	1	29
Kinder im Haushalt	keine minderjährigen Kinder im Haushalt	663	12	14	9	43	4	36	2	28
	Minderjährige(s) Kind(er) im Haushalt	81	16	21	10	21	2	36	0	15
Qualifikationsniveau der Eltern	niedriges/mittleres Qualifikationsniveau	330	12	12	12	39	3	33	2	26
	höheres Qualifikationsniveau	475	13	15	10	42	4	36	2	28
	höchstes Qualifikationsniveau	609	10	12	12	42	3	44	2	27
Postleitzahl Wohnort	außerhalb Erfurt sonstiges	154	12	20	10	25	3	36	0	14
	Erfurt 99084	233	12	14	9	44	4	41	2	30
	Erfurt 99085	143	8	17	11	48	2	36	2	31
	Erfurt 99086	252	11	12	16	41	4	44	3	27
	Erfurt 99089	185	11	11	11	50	3	44	1	33
		311	12	11	9	42	4	33	1	30
Erwerb Hochschulzugangsberechtigung	Norddeutschland	119	7	8	14	40	6	48	3	37
	Süddeutschland	259	6	11	7	49	5	46	1	42
	Ostdeutschland	178	10	9	14	48	3	35	2	21
	Westdeutschland	200	4	12	14	48	3	49	2	31
	Mitteldeutschland	630	18	17	10	35	3	32	1	18
Studienort	Universität Erfurt	1239	10	10	6	32	3	30	2	24
	Fachhochschule Erfurt	1134	11	11	13	35	2	29	1	20
Haushaltseinkommen	bis 600 Euro	373	11	11	12	39	5	42	1	31
	601 bis unter 750 Euro	230	12	13	12	44	2	33	1	31
	751 bis unter 900 Euro	255	11	15	11	49	3	42	2	29
	bis 2.000 Euro	278	14	14	10	40	2	40	3	25

Tabelle Frage 06:

**Welche entscheidenden Aspekte spielten für die Wahl von Erfurt als Studienstandort eine Rolle?
(Mehrfachantworten sind möglich.)**

2 von 3

Lebendiges Studentenleben (Kneipen, Partys, Veranstaltungen, etc.)	09
niedriger/kein Numerus Clausus	10
Studiengang nur in Erfurt vorhanden	11
Studium in Ostdeutschland	12
Nähe zur Familie	13
(nahe) am Heimatort wohnen bleiben	14
guter Ruf der jeweiligen Hochschule	15
Verfügbarkeit/Angebot an weiterführenden Studiengängen	16

		Anzahl	9	10	11	12	13	14	15	16
		Zeilenprozent								
Gesamt		2626	5	16	16	6	18	18	2	2
Geschlecht	männlich	430	5	20	23	11	13	19	3	3
	weiblich	958	7	19	20	7	27	23	3	2
	divers	17	0	29	41	12	12	35	0	0
Altersgruppen	19 bis 20 Jahre	164	7	20	20	9	30	28	5	1
	21 bis 22 Jahre	414	8	20	20	9	26	27	2	2
	23 bis 24 Jahre	376	5	23	22	9	23	18	2	2
	bis 30 Jahre	370	6	21	22	7	15	14	4	3
	31 Jahre und älter	97	2	6	20	4	25	39	7	3
Saatsangehörigkeit	deutsche Staatsangehörigkeit	1388	6	20	21	8	23	23	3	2
	andere Staatsangehörigkeit	36	3	8	28	0	8	3	3	0
Personen im Haushalt	1 Person	305	5	22	20	10	20	22	3	1
	2 Personen	435	6	22	17	7	23	21	4	3
	3 Personen	362	9	18	22	7	26	24	2	2
	4 und mehr Personen	295	5	19	27	7	22	21	3	2
Kinder im Haushalt	keine minderjährigen Kinder im Haushalt	663	7	18	22	10	21	20	2	2
	Minderjährige(s) Kind(er) im Haushalt	81	2	16	7	4	49	44	7	2
Qualifikationsniveau der Eltern	niedriges/mittleres Qualifikationsniveau	330	7	23	15	8	28	32	3	2
	höheres Qualifikationsniveau	475	6	20	20	7	24	22	3	1
	höchstes Qualifikationsniveau	609	6	19	25	9	18	16	2	3
Postleitzahl Wohnort	außerhalb	154	3	15	18	8	34	45	5	3
	Erfurt sonstiges	233	5	19	18	6	25	21	3	1
	Erfurt 99084	143	6	21	27	6	15	20	1	1
	Erfurt 99085	252	8	24	25	6	17	12	2	2
	Erfurt 99086	185	5	17	19	8	17	17	3	2
	Erfurt 99089	311	8	21	22	12	25	17	2	4
Erwerb Hochschulzugangsberechtigung	Norddeutschland	119	3	24	33	2	5	3	2	6
	Süddeutschland	259	6	21	34	5	7	4	2	2
	Ostdeutschland	178	7	22	20	20	20	15	2	1
	Westdeutschland	200	9	24	30	8	9	6	2	1
	Mitteldeutschland	630	6	17	11	8	38	40	4	3
Studienort	Universität Erfurt	1239	4	18	22	7	19	16	1	2
	Fachhochschule Erfurt	1134	6	13	10	6	17	19	3	2
Haushaltseinkommen	bis 600 Euro	373	7	16	21	7	25	24	3	3
	601 bis unter 750 Euro	230	9	27	17	13	20	17	3	2
	751 bis unter 900 Euro	255	7	22	21	8	19	13	1	2
	bis 2.000 Euro	278	4	18	27	6	21	23	3	1

Tabelle Frage 06:

Welche entscheidenden Aspekte spielten für die Wahl von Erfurt als Studienstandort eine Rolle?
(Mehrfachantworten sind möglich.)

3 von 3

Qualität des Lehrangebots und der Ausstattung	17
Art des Studienabschluss (Bachelor-Master vs. Diplom, Staatsexamen, etc.)	18
Größe der Hochschule/des Fachbereichs	19
Arbeitsmarkt vor Ort	20
Studiensystem der Hochschule (Vollzeit, dual, berufsbegleitend, etc.)	21
keine anderen Studienzusagen erhalten	22
Praxisstelle (bei dualen Studiengängen) vor Ort	23
keine spezifischen Gründe	24

		Anzahl	17	18	19	20	21	22	23	24
			Zeilenprozent							
Gesamt		2626	2	4	6	1	4	5	2	1
Geschlecht	männlich	430	2	4	7	1	7	10	3	0
	weiblich	958	3	6	8	1	4	6	2	0
	divers	17	6	0	0	0	6	12	6	0
Altersgruppen	19 bis 20 Jahre	164	4	7	9	0	5	8	4	1
	21 bis 22 Jahre	414	2	4	5	1	6	6	3	0
	23 bis 24 Jahre	376	2	5	11	1	4	8	2	0
	bis 30 Jahre	370	3	5	8	1	4	8	1	1
	31 Jahre und älter	97	1	8	7	1	9	5	2	0
Staatsangehörigkeit	deutsche Staatsangehörigkeit	1388	2	5	8	1	5	7	2	0
	andere Staatsangehörigkeit	36	3	25	8	6	3	6	0	0
Personen im Haushalt	1 Person	305	1	5	7	2	7	8	3	1
	2 Personen	435	3	4	8	1	4	7	3	0
	3 Personen	362	3	6	9	1	4	8	1	0
	4 und mehr Personen	295	2	6	8	0	6	5	1	0
Kinder im Haushalt	keine minderjährigen Kinder im Haushalt	663	3	6	9	1	6	7	2	0
	Minderjährige(s) Kind(er) im Haushalt	81	4	7	10	0	9	2	4	0
Qualifikationsniveau der Eltern	niedriges/mittleres Qualifikationsniveau	330	4	5	5	1	6	7	2	1
	höheres Qualifikationsniveau	475	2	5	9	0	5	5	4	0
	höchstes Qualifikationsniveau	609	2	4	8	1	5	9	1	0
Postleitzahl Wohnort	außerhalb Erfurt	154	3	5	3	1	11	7	6	0
	sonstiges Erfurt	233	3	6	8	1	6	6	1	0
	99084	143	3	6	6	1	3	10	2	0
	99085	252	2	3	8	1	4	10	3	0
	99086	185	1	3	9	0	4	6	2	1
	99089	311	3	6	10	0	4	5	1	0
Erwerb Hochschulzugangsberechtigung	Norddeutschland	119	2	2	10	0	7	8	2	0
	Süddeutschland	259	2	3	7	2	3	10	0	0
	Ostdeutschland	178	2	7	11	0	6	4	1	1
	Westdeutschland	200	3	3	7	0	6	15	2	0
	Mitteldeutschland	630	3	6	7	1	5	4	3	0
Studienort	Universität Erfurt	1239	2	7	7	1	1	7	0	0
	Fachhochschule Erfurt	1134	3	1	6	1	5	4	2	1
Haushaltseinkommen	bis 600 Euro	373	3	7	6	1	3	6	1	0
	601 bis unter 750 Euro	230	2	4	9	0	3	10	1	0
	751 bis unter 900 Euro	255	2	3	8	1	5	8	2	1
	bis 2.000 Euro	278	2	3	7	1	9	6	5	0

Tabelle Frage 07:

Wie wichtig sind Ihnen folgende Aspekte für das Studieren und Leben in Erfurt?
hohe bauliche Attraktivität der Stadt

sehr wichtig
wichtig
teils/teils
unwichtig
sehr unwichtig
betrifft mich nicht
keine Angabe

1
2
3
4
5
6
7

		Anzahl	1	2	3	4	5	6	7
			Zeilenprozent						
Gesamt		2626	10	31	22	7	3	5	23
Geschlecht	männlich	430	16	47	21	8	3	3	1
	weiblich	958	12	39	31	8	3	6	1
	divers	17	12	35	41	0	6	6	0
Altersgruppen	19 bis 20 Jahre	164	13	35	30	10	4	6	1
	21 bis 22 Jahre	414	12	39	31	7	3	6	1
	23 bis 24 Jahre	376	16	41	28	6	3	4	1
	bis 30 Jahre	370	12	48	26	8	3	4	1
	31 Jahre und älter	97	11	33	19	11	9	11	5
Staatsangehörigkeit	deutsche Staatsangehörigkeit	1388	13	41	29	8	3	5	1
	andere Staatsangehörigkeit	36	25	39	22	8	3	3	0
Personen im Haushalt	1 Person	305	13	39	30	9	5	4	0
	2 Personen	435	15	42	26	9	3	6	0
	3 Personen	362	10	45	30	7	2	4	1
	4 und mehr Personen	295	13	37	28	6	5	8	2
Kinder im Haushalt	keine minderjährigen Kinder im Haushalt	663	11	43	29	9	3	4	0
	Minderjährige(s) Kind(er) im Haushalt	81	17	31	19	5	11	14	4
Qualifikationsniveau der Eltern	niedriges/mittleres Qualifikationsniveau	330	14	38	29	7	3	8	1
	höheres Qualifikationsniveau	475	12	43	28	7	4	5	1
	höchstes Qualifikationsniveau	609	14	41	28	9	4	4	1
Postleitzahl Wohnort	außerhalb	154	13	24	28	12	6	16	1
	Erfurt sonstiges	233	10	38	34	6	4	6	1
	Erfurt 99084	143	16	42	27	8	2	3	2
	Erfurt 99085	252	12	48	29	5	3	3	0
	Erfurt 99086	185	17	45	27	4	3	3	1
	Erfurt 99089	311	13	45	26	8	4	3	1
Erwerb Hochschulzugangsberechtigung	Norddeutschland	119	13	50	25	9	2	2	0
	Süddeutschland	259	14	49	24	6	2	4	1
	Ostdeutschland	178	15	42	30	4	4	4	1
	Westdeutschland	200	16	41	31	5	4	2	3
	Mitteldeutschland	630	11	36	29	10	4	8	1
Studienort	Universität Erfurt	1239	8	30	25	8	3	5	21
	Fachhochschule Erfurt	1134	11	34	19	6	2	4	24
Haushaltseinkommen	bis 600 Euro	373	16	36	30	8	4	5	1
	601 bis unter 750 Euro	230	13	44	28	7	2	5	2
	751 bis unter 900 Euro	255	14	43	31	6	3	3	0
	bis 2.000 Euro	278	12	45	26	9	2	4	1

Tabelle Frage 07:

**Wie wichtig sind Ihnen folgende Aspekte für das Studieren und Leben in Erfurt?
„grüne Stadt“ (Parks, Gärten, Freiflächen)**

			1	2	3	4	5	6	7
		Anzahl	Zeilenprozent						
sehr wichtig			1						
wichtig			2						
teils/teils			3						
unwichtig			4						
sehr unwichtig			5						
betrifft mich nicht			6						
keine Angabe			7						
Gesamt		2626	39	27	7	2	1	2	23
Geschlecht	männlich	430	50	36	9	1	1	2	1
	weiblich	958	54	34	8	2	1	1	1
	divers	17	47	47	0	6	0	0	0
Altersgruppen	19 bis 20 Jahre	164	49	35	13	0	1	1	1
	21 bis 22 Jahre	414	52	34	10	2	0	0	0
	23 bis 24 Jahre	376	60	33	5	1	0	1	0
	bis 30 Jahre	370	54	35	8	2	1	1	0
	31 Jahre und älter	97	40	31	10	4	4	7	3
Staatsangehörigkeit	deutsche Staatsangehörigkeit	1388	53	34	9	2	1	1	1
	andere Staatsangehörigkeit	36	50	39	6	3	0	3	0
Personen im Haushalt	1 Person	305	51	36	9	2	1	1	0
	2 Personen	435	54	32	11	1	0	1	0
	3 Personen	362	57	33	5	2	1	1	1
	4 und mehr Personen	295	50	37	8	1	1	2	1
Kinder im Haushalt	keine minderjährigen Kinder im Haushalt	663	55	35	7	2	0	1	0
	Minderjährige(s) Kind(er) im Haushalt	81	40	33	6	4	6	9	2
Qualifikationsniveau der Eltern	niedriges/mittleres Qualifikationsniveau	330	49	36	9	2	1	2	0
	höheres Qualifikationsniveau	475	52	35	9	2	1	1	1
	höchstes Qualifikationsniveau	609	57	32	8	1	1	1	1
Postleitzahl Wohnort	außerhalb Erfurt	154	32	39	13	6	2	6	1
	sonstiges Erfurt	233	50	39	7	0	1	0	1
	99084	143	67	26	6	1	0	0	0
	99085	252	57	32	10	1	0	0	0
	99086	185	59	32	7	2	0	0	0
	99089	311	57	34	6	1	0	0	1
Erwerb Hochschulzugangsberechtigung	Norddeutschland	119	61	32	6	2	0	0	0
	Süddeutschland	259	58	36	4	1	0	1	1
	Ostdeutschland	178	52	40	5	1	1	1	0
	Westdeutschland	200	64	28	7	1	0	1	1
	Mitteldeutschland	630	47	34	12	3	1	2	1
Studienort	Universität Erfurt	1239	43	27	7	1	1	1	20
	Fachhochschule Erfurt	1134	39	26	7	2	1	2	24
Haushaltseinkommen	bis 600 Euro	373	56	33	9	1	1	1	0
	601 bis unter 750 Euro	230	56	35	6	2	0	0	1
	751 bis unter 900 Euro	255	55	35	8	2	1	0	0
	bis 2.000 Euro	278	55	30	9	3	0	1	1

Tabelle Frage 07:

**Wie wichtig sind Ihnen folgende Aspekte für das Studieren und Leben in Erfurt?
*positives Image der Stadt***

sehr wichtig
wichtig
teils/teils
unwichtig
sehr unwichtig
betrifft mich nicht
keine Angabe

1
2
3
4
5
6
7

		Anzahl	1	2	3	4	5	6	7
			Zeilenprozent						
Gesamt		2626	12	32	20	7	2	3	23
Geschlecht	männlich	430	17	39	25	10	4	4	1
	weiblich	958	15	45	26	8	2	2	1
	divers	17	18	41	29	6	0	6	0
Altersgruppen	19 bis 20 Jahre	164	16	51	20	8	1	2	2
	21 bis 22 Jahre	414	17	44	28	7	2	2	0
	23 bis 24 Jahre	376	17	44	24	10	2	3	1
	bis 30 Jahre	370	14	40	31	9	3	3	1
	31 Jahre und älter	97	20	35	19	7	6	10	3
Staatsangehörigkeit	deutsche Staatsangehörigkeit	1388	16	43	26	9	3	3	1
	andere Staatsangehörigkeit	36	31	36	17	8	6	3	0
Personen im Haushalt	1 Person	305	15	42	29	9	3	3	0
	2 Personen	435	17	48	24	7	2	2	0
	3 Personen	362	15	42	26	10	2	4	1
	4 und mehr Personen	295	17	39	26	9	4	3	2
Kinder im Haushalt	keine minderjährigen Kinder im Haushalt	663	16	44	26	8	3	2	0
	Minderjährige(s) Kind(er) im Haushalt	81	19	38	17	6	6	10	4
Qualifikationsniveau der Eltern	niedriges/mittleres Qualifikationsniveau	330	20	45	23	7	2	4	0
	höheres Qualifikationsniveau	475	14	43	25	12	3	2	1
	höchstes Qualifikationsniveau	609	16	41	28	7	3	3	1
Postleitzahl Wohnort	außerhalb	154	16	44	19	6	5	10	1
	Erfurt sonstiges	233	12	41	30	10	3	2	1
	Erfurt 99084	143	22	41	27	7	1	2	1
	Erfurt 99085	252	13	45	26	12	2	2	0
	Erfurt 99086	185	16	47	25	6	2	3	1
	Erfurt 99089	311	19	42	24	9	2	3	1
Erwerb Hochschulzugangsberechtigung	Norddeutschland	119	8	44	33	9	3	2	2
	Süddeutschland	259	13	40	28	12	2	3	1
	Ostdeutschland	178	13	46	28	10	3	2	0
	Westdeutschland	200	21	38	26	8	4	3	2
	Mitteldeutschland	630	17	45	23	7	2	4	1
Studienort	Universität Erfurt	1239	12	34	21	7	2	2	21
	Fachhochschule Erfurt	1134	13	31	20	8	2	3	24
Haushaltseinkommen	bis 600 Euro	373	18	44	24	10	1	3	1
	601 bis unter 750 Euro	230	16	45	24	7	4	2	1
	751 bis unter 900 Euro	255	15	38	32	11	3	1	0
	bis 2.000 Euro	278	16	42	26	9	3	3	1

Tabelle Frage 07:

**Wie wichtig sind Ihnen folgende Aspekte für das Studieren und Leben in Erfurt?
hohe Attraktivität des Umlands**

			1	2	3	4	5	6	7
		Anzahl	Zeilenprozent						
sehr wichtig			1						
wichtig			2						
teils/teils			3						
unwichtig			4						
sehr unwichtig			5						
betrifft mich nicht			6						
keine Angabe			7						
Gesamt		2626	8	24	25	12	4	3	24
Geschlecht	männlich	430	10	31	30	17	8	3	1
	weiblich	958	10	33	34	15	4	4	1
	divers	17	18	18	35	6	18	6	0
Altersgruppen	19 bis 20 Jahre	164	10	29	35	16	5	5	1
	21 bis 22 Jahre	414	9	33	32	16	5	3	1
	23 bis 24 Jahre	376	11	32	34	15	5	2	0
	bis 30 Jahre	370	11	33	32	16	5	2	1
	31 Jahre und älter	97	10	29	31	9	5	11	4
Staatsangehörigkeit	deutsche Staatsangehörigkeit	1388	10	32	33	15	5	4	1
	andere Staatsangehörigkeit	36	11	47	19	17	3	3	0
Personen im Haushalt	1 Person	305	10	28	36	18	5	3	0
	2 Personen	435	10	33	33	15	4	3	1
	3 Personen	362	10	33	33	14	6	4	1
	4 und mehr Personen	295	9	34	31	13	6	4	2
Kinder im Haushalt	keine minderjährigen Kinder im Haushalt	663	10	34	33	17	4	2	0
	Minderjährige(s) Kind(er) im Haushalt	81	14	22	31	7	11	12	2
Qualifikationsniveau der Eltern	niedriges/mittleres Qualifikationsniveau	330	8	31	33	17	4	5	1
	höheres Qualifikationsniveau	475	11	32	34	14	4	3	1
	höchstes Qualifikationsniveau	609	11	33	32	15	6	3	1
Postleitzahl Wohnort	außerhalb Erfurt sonstiges	154	12	33	27	14	5	10	1
	Erfurt 99084	233	11	37	29	14	4	3	1
	Erfurt 99084	143	14	34	27	11	8	3	1
	Erfurt 99085	252	8	31	37	17	6	1	0
	Erfurt 99086	185	9	30	38	16	4	2	0
	Erfurt 99089	311	8	30	35	17	6	3	1
Erwerb Hochschulzugangsberechtigung	Norddeutschland	119	13	35	22	20	10	0	0
	Süddeutschland	259	7	30	36	19	4	3	1
	Ostdeutschland	178	10	33	33	16	6	3	0
	Westdeutschland	200	13	35	34	12	6	1	1
	Mitteldeutschland	630	10	30	34	14	4	5	1
Studienort	Universität Erfurt	1239	8	26	26	13	4	3	21
	Fachhochschule Erfurt	1134	9	24	26	12	3	3	25
Haushaltseinkommen	bis 600 Euro	373	9	35	33	16	4	2	1
	601 bis unter 750 Euro	230	10	33	31	16	7	2	1
	751 bis unter 900 Euro	255	9	32	35	16	5	3	0
	bis 2.000 Euro	278	12	28	34	15	7	3	1

Tabelle Frage 07:

Wie wichtig sind Ihnen folgende Aspekte für das Studieren und Leben in Erfurt?
gute überregionale Verkehrsanbindung der Stadt

sehr wichtig
wichtig
teils/teils
unwichtig
sehr unwichtig
betrifft mich nicht
keine Angabe

1
2
3
4
5
6
7

		Anzahl	1	2	3	4	5	6	7
			Zeilenprozent						
Gesamt		2626	41	25	7	2	1	1	24
Geschlecht	männlich	430	50	33	7	4	2	1	2
	weiblich	958	55	30	9	2	1	2	1
	divers	17	53	41	6	0	0	0	0
Altersgruppen	19 bis 20 Jahre	164	62	23	10	2	1	1	1
	21 bis 22 Jahre	414	59	31	5	2	1	1	0
	23 bis 24 Jahre	376	55	31	10	2	1	1	0
	bis 30 Jahre	370	47	35	11	4	2	1	1
	31 Jahre und älter	97	39	31	11	5	4	5	4
Staatsangehörigkeit	deutsche Staatsangehörigkeit	1388	54	31	9	3	2	1	1
	andere Staatsangehörigkeit	36	42	39	14	6	0	0	0
Personen im Haushalt	1 Person	305	53	32	9	2	2	1	0
	2 Personen	435	56	29	10	2	1	1	1
	3 Personen	362	51	36	7	3	1	1	1
	4 und mehr Personen	295	54	27	9	3	1	3	2
Kinder im Haushalt	keine minderjährigen Kinder im Haushalt	663	56	30	10	3	1	1	0
	Minderjährige(s) Kind(er) im Haushalt	81	52	22	7	1	6	7	4
Qualifikationsniveau der Eltern	niedriges/mittleres Qualifikationsniveau	330	53	31	8	4	2	2	1
	höheres Qualifikationsniveau	475	55	29	10	1	2	1	1
	höchstes Qualifikationsniveau	609	53	33	9	3	1	2	1
Postleitzahl Wohnort	außerhalb	154	63	25	3	3	3	4	0
	Erfurt sonstiges	233	55	30	8	3	2	1	1
	Erfurt 99084	143	52	32	11	1	2	0	1
	Erfurt 99085	252	52	32	10	3	1	0	1
	Erfurt 99086	185	50	34	10	3	2	2	0
	Erfurt 99089	311	50	35	9	3	0	2	1
Erwerb Hochschulzugangsberechtigung	Norddeutschland	119	52	31	13	3	1	1	0
	Süddeutschland	259	57	28	8	4	1	2	1
	Ostdeutschland	178	53	34	7	3	2	1	0
	Westdeutschland	200	48	35	11	2	2	2	2
	Mitteldeutschland	630	55	30	8	2	2	2	1
Studienort	Universität Erfurt	1239	43	26	7	1	1	1	21
	Fachhochschule Erfurt	1134	39	25	6	2	1	1	25
Haushaltseinkommen	bis 600 Euro	373	58	28	8	3	1	1	1
	601 bis unter 750 Euro	230	56	30	9	3	1	1	1
	751 bis unter 900 Euro	255	49	38	9	2	2	0	0
	bis 2.000 Euro	278	50	34	9	2	2	2	1

Tabelle Frage 07:

**Wie wichtig sind Ihnen folgende Aspekte für das Studieren und Leben in Erfurt?
gute Erreichbarkeit des Campus mit Bus und Bahn**

			1	2	3	4	5	6	7
		Anzahl	Zeilenprozent						
sehr wichtig			1						
wichtig			2						
teils/teils			3						
unwichtig			4						
sehr unwichtig			5						
betrifft mich nicht			6						
keine Angabe			7						
Gesamt		2626	47	19	6	3	1	1	24
Geschlecht	männlich	430	52	26	13	4	2	2	1
	weiblich	958	64	25	6	3	0	1	0
	divers	17	71	18	0	0	6	6	0
Altersgruppen	19 bis 20 Jahre	164	64	18	9	1	4	3	1
	21 bis 22 Jahre	414	69	23	5	2	0	1	0
	23 bis 24 Jahre	376	63	26	6	3	1	1	0
	bis 30 Jahre	370	49	31	12	5	1	1	0
	31 Jahre und älter	97	56	15	16	4	1	4	3
Staatsangehörigkeit	deutsche Staatsangehörigkeit	1388	61	25	8	3	1	2	1
	andere Staatsangehörigkeit	36	67	19	8	6	0	0	0
Personen im Haushalt	1 Person	305	66	22	7	2	2	2	0
	2 Personen	435	63	23	8	3	1	1	1
	3 Personen	362	57	30	8	3	1	1	0
	4 und mehr Personen	295	56	26	8	5	1	3	1
Kinder im Haushalt	keine minderjährigen Kinder im Haushalt	663	62	26	8	3	1	1	0
	Minderjährige(s) Kind(er) im Haushalt	81	54	20	11	1	5	6	2
Qualifikationsniveau der Eltern	niedriges/mittleres Qualifikationsniveau	330	69	20	6	3	0	2	0
	höheres Qualifikationsniveau	475	62	24	8	3	1	1	1
	höchstes Qualifikationsniveau	609	56	29	9	3	1	1	0
Postleitzahl Wohnort	außerhalb Erfurt	154	69	19	5	1	1	5	0
	sonstiges Erfurt	233	62	24	7	4	1	1	1
	99084	143	60	24	10	3	1	1	1
	99085	252	54	27	12	4	1	1	0
	99086	185	57	30	6	4	1	1	0
	99089	311	61	27	8	2	1	1	1
Erwerb Hochschulzugangsberechtigung	Norddeutschland	119	57	31	8	3	1	0	0
	Süddeutschland	259	54	28	10	5	1	2	1
	Ostdeutschland	178	58	24	10	5	3	1	0
	Westdeutschland	200	53	33	9	3	2	1	1
	Mitteldeutschland	630	67	21	7	2	0	2	1
Studienort	Universität Erfurt	1239	52	19	5	2	0	1	21
	Fachhochschule Erfurt	1134	43	19	7	4	1	1	24
Haushaltseinkommen	bis 600 Euro	373	67	23	6	3	1	1	0
	601 bis unter 750 Euro	230	62	26	5	5	0	0	1
	751 bis unter 900 Euro	255	53	32	11	2	2	1	0
	bis 2.000 Euro	278	55	27	9	4	1	2	1

Tabelle Frage 07:

**Wie wichtig sind Ihnen folgende Aspekte für das Studieren und Leben in Erfurt?
*gut ausgebautes Radwegenetz***

sehr wichtig
wichtig
teils/teils
unwichtig
sehr unwichtig
betrifft mich nicht
keine Angabe

1
2
3
4
5
6
7

		Anzahl	1	2	3	4	5	6	7
			Zeilenprozent						
Gesamt		2626	28	15	13	10	4	7	24
Geschlecht	männlich	430	43	20	14	10	5	6	1
	weiblich	958	35	20	18	13	5	8	1
	divers	17	35	18	12	6	6	24	0
Altersgruppen	19 bis 20 Jahre	164	34	20	20	13	3	10	1
	21 bis 22 Jahre	414	35	19	17	13	6	9	1
	23 bis 24 Jahre	376	42	19	16	12	4	7	1
	bis 30 Jahre	370	41	21	17	11	5	5	1
	31 Jahre und älter	97	31	21	9	13	7	14	4
Staatsangehörigkeit	deutsche Staatsangehörigkeit	1388	38	19	17	12	5	8	1
	andere Staatsangehörigkeit	36	22	22	11	19	17	8	0
Personen im Haushalt	1 Person	305	28	18	22	15	6	10	1
	2 Personen	435	34	24	18	12	5	7	1
	3 Personen	362	46	17	14	11	5	6	1
	4 und mehr Personen	295	44	19	12	10	4	9	1
Kinder im Haushalt	keine minderjährigen Kinder im Haushalt	663	38	21	17	13	5	6	0
	Minderjährige(s) Kind(er) im Haushalt	81	37	19	7	10	5	20	2
Qualifikationsniveau der Eltern	niedriges/mittleres Qualifikationsniveau	330	31	17	19	16	5	11	0
	höheres Qualifikationsniveau	475	33	21	19	12	5	8	1
	höchstes Qualifikationsniveau	609	46	20	13	10	5	5	1
Postleitzahl Wohnort	außerhalb	154	18	13	16	19	7	25	1
	Erfurt sonstiges	233	46	18	16	9	3	6	1
	Erfurt 99084	143	51	21	13	8	3	3	1
	Erfurt 99085	252	45	22	13	9	6	4	1
	Erfurt 99086	185	41	22	19	10	4	5	0
	Erfurt 99089	311	35	19	20	14	5	6	1
Erwerb Hochschulzugangsberechtigung	Norddeutschland	119	59	14	14	7	5	1	0
	Süddeutschland	259	52	20	14	5	5	4	1
	Ostdeutschland	178	35	21	17	13	5	6	1
	Westdeutschland	200	47	23	13	7	3	6	1
	Mitteldeutschland	630	27	18	20	17	5	12	1
Studienort	Universität Erfurt	1239	28	16	13	10	4	7	21
	Fachhochschule Erfurt	1134	29	16	13	9	3	6	25
Haushaltseinkommen	bis 600 Euro	373	39	19	17	11	4	8	1
	601 bis unter 750 Euro	230	42	17	17	12	3	8	2
	751 bis unter 900 Euro	255	44	20	14	11	5	6	0
	bis 2.000 Euro	278	38	21	16	12	6	6	1

Tabelle Frage 07:

**Wie wichtig sind Ihnen folgende Aspekte für das Studieren und Leben in Erfurt?
relativ günstige Lebenshaltungskosten**

			1	2	3	4	5	6	7
		Anzahl	Zeilenprozent						
sehr wichtig			1						
wichtig			2						
teils/teils			3						
unwichtig			4						
sehr unwichtig			5						
betrifft mich nicht			6						
keine Angabe			7						
Gesamt		2626	32	31	8	1	0	3	24
Geschlecht	männlich	430	40	43	12	2	0	2	1
	weiblich	958	43	41	10	2	0	4	1
	divers	17	47	41	6	0	0	6	0
Altersgruppen	19 bis 20 Jahre	164	40	45	10	2	1	2	1
	21 bis 22 Jahre	414	40	43	11	2	0	4	0
	23 bis 24 Jahre	376	42	45	9	2	0	2	0
	bis 30 Jahre	370	43	41	11	1	0	2	1
	31 Jahre und älter	97	40	27	12	4	2	11	3
Staatsangehörigkeit	deutsche Staatsangehörigkeit	1388	41	43	11	2	0	3	1
	andere Staatsangehörigkeit	36	50	22	14	8	0	3	3
Personen im Haushalt	1 Person	305	43	43	9	2	0	2	0
	2 Personen	435	44	40	11	2	1	2	1
	3 Personen	362	37	45	13	1	0	3	0
	4 und mehr Personen	295	43	38	9	2	0	6	2
Kinder im Haushalt	keine minderjährigen Kinder im Haushalt	663	43	43	10	1	0	3	0
	Minderjährige(s) Kind(er) im Haushalt	81	35	35	10	4	2	15	0
Qualifikationsniveau der Eltern	niedriges/mittleres Qualifikationsniveau	330	46	35	9	3	0	6	1
	höheres Qualifikationsniveau	475	41	46	8	1	0	3	1
	höchstes Qualifikationsniveau	609	40	42	13	1	0	2	1
Postleitzahl Wohnort	außerhalb Erfurt	154	32	31	9	5	1	21	1
	sonstiges Erfurt	233	42	47	7	2	1	0	0
	99084 Erfurt	143	43	42	12	1	0	1	1
	99085 Erfurt	252	37	48	13	1	0	0	0
	99086 Erfurt	185	46	42	11	2	0	0	0
	99089 Erfurt	311	46	41	11	1	0	0	1
Erwerb Hochschulzugangsberechtigung	Norddeutschland	119	39	44	15	3	0	0	0
	Süddeutschland	259	40	47	10	0	0	1	1
	Ostdeutschland	178	44	42	10	2	1	2	0
	Westdeutschland	200	40	44	15	1	0	0	1
	Mitteldeutschland	630	43	39	8	3	0	6	1
Studienort	Universität Erfurt	1239	36	31	9	1	0	3	21
	Fachhochschule Erfurt	1134	29	33	9	1	0	3	25
Haushaltseinkommen	bis 600 Euro	373	50	38	9	1	0	2	1
	601 bis unter 750 Euro	230	47	40	10	1	0	1	1
	751 bis unter 900 Euro	255	36	49	12	1	0	1	0
	bis 2.000 Euro	278	40	42	12	3	0	3	0

Tabelle Frage 07:

**Wie wichtig sind Ihnen folgende Aspekte für das Studieren und Leben in Erfurt?
*breites und preiswertes Wohnungsangebot***

sehr wichtig
wichtig
teils/teils
unwichtig
sehr unwichtig
betrifft mich nicht
keine Angabe

1
2
3
4
5
6
7

		Anzahl	1	2	3	4	5	6	7
			Zeilenprozent						
Gesamt		2626	34	29	7	2	0	4	24
Geschlecht	männlich	430	45	38	9	2	1	4	1
	weiblich	958	45	39	8	2	1	5	1
	divers	17	35	53	6	0	0	6	0
Altersgruppen	19 bis 20 Jahre	164	43	40	10	1	1	4	1
	21 bis 22 Jahre	414	45	38	9	3	0	4	1
	23 bis 24 Jahre	376	47	41	8	1	1	3	0
	bis 30 Jahre	370	45	41	8	2	0	3	1
	31 Jahre und älter	97	32	27	10	5	2	18	6
Staatsangehörigkeit	deutsche Staatsangehörigkeit	1388	45	39	9	2	1	4	1
	andere Staatsangehörigkeit	36	50	25	11	6	0	6	3
Personen im Haushalt	1 Person	305	47	39	8	3	0	3	0
	2 Personen	435	47	37	9	2	1	3	1
	3 Personen	362	40	46	8	2	0	4	1
	4 und mehr Personen	295	44	33	10	2	0	9	2
Kinder im Haushalt	keine minderjährigen Kinder im Haushalt	663	47	40	7	2	0	4	0
	Minderjährige(s) Kind(er) im Haushalt	81	36	25	5	5	2	23	4
Qualifikationsniveau der Eltern	niedriges/mittleres Qualifikationsniveau	330	48	34	8	2	0	7	0
	höheres Qualifikationsniveau	475	44	41	7	1	1	4	1
	höchstes Qualifikationsniveau	609	44	40	10	2	0	3	1
Postleitzahl Wohnort	außerhalb	154	35	23	7	6	1	27	1
	Erfurt sonstiges	233	46	43	6	1	1	2	1
	Erfurt 99084	143	50	37	10	1	0	1	1
	Erfurt 99085	252	41	46	8	2	0	2	1
	Erfurt 99086	185	45	44	11	1	0	0	0
	Erfurt 99089	311	48	40	9	1	1	1	0
Erwerb Hochschulzugangsberechtigung	Norddeutschland	119	40	47	11	2	0	0	0
	Süddeutschland	259	44	44	9	0	0	1	1
	Ostdeutschland	178	52	33	11	1	1	3	0
	Westdeutschland	200	45	43	10	1	0	1	1
	Mitteldeutschland	630	45	36	7	3	1	8	1
Studienort	Universität Erfurt	1239	38	29	7	1	1	3	21
	Fachhochschule Erfurt	1134	32	30	7	2	0	4	25
Haushaltseinkommen	bis 600 Euro	373	51	35	8	2	1	4	1
	601 bis unter 750 Euro	230	48	39	9	1	0	1	1
	751 bis unter 900 Euro	255	44	45	6	2	1	2	1
	bis 2.000 Euro	278	41	41	10	2	0	5	1

Tabelle Frage 07:

**Wie wichtig sind Ihnen folgende Aspekte für das Studieren und Leben in Erfurt?
*lebendiges Studentenleben (Kneipen, Partys, etc.)***

sehr wichtig	1
wichtig	2
teils/teils	3
unwichtig	4
sehr unwichtig	5
betrifft mich nicht	6
keine Angabe	7

		Anzahl	1	2	3	4	5	6	7
			Zeilenprozent						
Gesamt		2626	28	23	14	6	3	3	24
Geschlecht	männlich	430	36	30	17	8	4	3	1
	weiblich	958	38	29	19	8	4	3	1
	divers	17	18	18	29	12	6	18	0
Altersgruppen	19 bis 20 Jahre	164	40	27	19	9	2	2	0
	21 bis 22 Jahre	414	40	28	19	7	5	2	0
	23 bis 24 Jahre	376	39	32	17	6	3	2	0
	bis 30 Jahre	370	36	30	18	9	3	3	1
	31 Jahre und älter	97	13	15	30	13	9	13	5
Staatsangehörigkeit	deutsche Staatsangehörigkeit	1388	37	29	19	8	4	3	1
	andere Staatsangehörigkeit	36	28	17	19	17	8	8	3
Personen im Haushalt	1 Person	305	29	30	28	9	4	2	0
	2 Personen	435	34	31	20	9	3	2	1
	3 Personen	362	42	30	13	7	4	3	1
	4 und mehr Personen	295	43	25	15	6	4	6	0
Kinder im Haushalt	keine minderjährigen Kinder im Haushalt	663	36	30	20	8	4	2	1
	Minderjährige(s) Kind(er) im Haushalt	81	20	21	12	20	7	17	2
Qualifikationsniveau der Eltern	niedriges/mittleres Qualifikationsniveau	330	33	32	19	8	4	4	0
	höheres Qualifikationsniveau	475	34	28	22	9	4	3	1
	höchstes Qualifikationsniveau	609	42	27	16	7	4	2	1
Postleitzahl Wohnort	außerhalb Erfurt sonstiges	154	21	22	27	10	6	12	1
	Erfurt 99084	233	34	29	24	7	3	2	1
	Erfurt 99084	143	47	24	16	5	3	5	1
	Erfurt 99085	252	44	33	14	6	2	1	0
	Erfurt 99086	185	43	29	16	9	2	1	0
	Erfurt 99089	311	34	33	18	9	4	2	1
Erwerb Hochschulzugangsberechtigung	Norddeutschland	119	49	29	13	7	2	1	0
	Süddeutschland	259	41	37	14	6	1	1	1
	Ostdeutschland	178	36	25	22	7	7	2	0
	Westdeutschland	200	48	28	19	5	1	1	0
	Mitteldeutschland	630	31	27	21	10	5	5	1
Studienort	Universität Erfurt	1239	30	23	14	6	3	3	21
	Fachhochschule Erfurt	1134	26	23	13	7	3	3	25
Haushaltseinkommen	bis 600 Euro	373	38	32	17	7	3	3	0
	601 bis unter 750 Euro	230	43	27	17	7	2	2	1
	751 bis unter 900 Euro	255	38	29	22	7	3	0	0
	bis 2.000 Euro	278	35	31	18	9	3	3	1

Tabelle Frage 07:

**Wie wichtig sind Ihnen folgende Aspekte für das Studieren und Leben in Erfurt?
*vielfältige Kulturangebote (Oper, Theater, Museen etc.)***

sehr wichtig
wichtig
teils/teils
unwichtig
sehr unwichtig
betrifft mich nicht
keine Angabe

1
2
3
4
5
6
7

		Anzahl	1	2	3	4	5	6	7
			Zeilenprozent						
Gesamt		2626	17	23	21	9	3	3	24
Geschlecht	männlich	430	18	28	32	13	6	2	1
	weiblich	958	26	32	27	10	3	2	0
	divers	17	35	29	24	12	0	0	0
Altersgruppen	19 bis 20 Jahre	164	21	29	29	12	7	2	1
	21 bis 22 Jahre	414	21	32	30	11	5	2	0
	23 bis 24 Jahre	376	27	31	27	11	2	2	0
	bis 30 Jahre	370	25	32	28	10	3	2	0
	31 Jahre und älter	97	27	24	23	7	7	7	5
Staatsangehörigkeit	deutsche Staatsangehörigkeit	1388	24	30	28	11	4	2	1
	andere Staatsangehörigkeit	36	22	28	25	8	8	6	3
Personen im Haushalt	1 Person	305	21	27	34	13	4	1	0
	2 Personen	435	20	35	28	11	3	2	1
	3 Personen	362	25	31	27	11	3	2	1
	4 und mehr Personen	295	31	27	24	7	6	4	1
Kinder im Haushalt	keine minderjährigen Kinder im Haushalt	663	23	30	33	10	3	1	0
	Minderjährige(s) Kind(er) im Haushalt	81	26	22	21	6	11	11	2
Qualifikationsniveau der Eltern	niedriges/mittleres Qualifikationsniveau	330	21	32	28	12	4	4	0
	höheres Qualifikationsniveau	475	24	30	29	11	3	2	1
	höchstes Qualifikationsniveau	609	25	31	28	9	5	1	1
Postleitzahl Wohnort	außerhalb	154	18	21	32	12	8	9	1
	Erfurt sonstiges	233	25	32	27	11	3	2	1
	Erfurt 99084	143	34	32	24	6	2	1	1
	Erfurt 99085	252	27	30	29	9	3	1	0
	Erfurt 99086	185	18	33	29	15	4	0	1
	Erfurt 99089	311	25	35	27	8	3	1	1
Erwerb Hochschulzugangsberechtigung	Norddeutschland	119	32	24	28	13	2	1	0
	Süddeutschland	259	26	34	29	8	3	1	1
	Ostdeutschland	178	26	30	27	11	4	1	0
	Westdeutschland	200	29	33	26	9	3	0	1
	Mitteldeutschland	630	20	30	29	12	5	4	1
Studienort	Universität Erfurt	1239	21	26	21	7	3	2	21
	Fachhochschule Erfurt	1134	14	19	23	11	4	3	25
Haushaltseinkommen	bis 600 Euro	373	22	34	29	9	4	2	0
	601 bis unter 750 Euro	230	31	28	26	10	2	2	1
	751 bis unter 900 Euro	255	24	31	29	12	4	0	0
	bis 2.000 Euro	278	24	30	29	9	5	2	1

Tabelle Frage 07:

**Wie wichtig sind Ihnen folgende Aspekte für das Studieren und Leben in Erfurt?
*vielfältige alternative Kultur (Szene, Kleinkunst etc.)***

sehr wichtig	1
wichtig	2
teils/teils	3
unwichtig	4
sehr unwichtig	5
betrifft mich nicht	6
keine Angabe	7

		Anzahl	1	2	3	4	5	6	7
		Zeilenprozent							
Gesamt		2626	16	17	18	15	6	4	24
Geschlecht	männlich	430	17	21	25	19	12	5	1
	weiblich	958	23	23	24	18	6	4	1
	divers	17	35	35	0	18	12	0	0
Altersgruppen	19 bis 20 Jahre	164	13	19	30	20	12	4	1
	21 bis 22 Jahre	414	18	22	25	21	10	4	0
	23 bis 24 Jahre	376	23	23	23	19	6	5	0
	bis 30 Jahre	370	25	24	25	15	6	4	1
	31 Jahre und älter	97	28	24	15	8	10	9	5
Staatsangehörigkeit	deutsche Staatsangehörigkeit	1388	21	22	25	18	8	4	1
	andere Staatsangehörigkeit	36	19	28	17	22	6	6	3
Personen im Haushalt	1 Person	305	14	22	27	24	9	4	0
	2 Personen	435	19	24	23	20	8	4	1
	3 Personen	362	24	23	25	16	7	5	1
	4 und mehr Personen	295	29	20	22	13	8	6	2
Kinder im Haushalt	keine minderjährigen Kinder im Haushalt	663	19	24	24	20	8	4	0
	Minderjährige(s) Kind(er) im Haushalt	81	22	20	19	9	11	16	4
Qualifikationsniveau der Eltern	niedriges/mittleres Qualifikationsniveau	330	19	22	24	20	9	6	1
	höheres Qualifikationsniveau	475	20	22	27	19	7	4	1
	höchstes Qualifikationsniveau	609	24	23	23	16	9	4	1
Postleitzahl Wohnort	außerhalb Erfurt	154	16	17	24	16	14	12	1
	sonstiges Erfurt	233	24	20	23	21	7	4	1
	99084	143	32	22	19	15	6	5	1
	99085	252	23	27	27	15	6	2	1
	99086	185	18	26	27	18	9	2	0
	99089	311	21	24	22	20	8	5	1
Erwerb Hochschulzugangsberechtigung	Norddeutschland	119	24	28	21	18	8	2	0
	Süddeutschland	259	29	22	30	12	4	2	1
	Ostdeutschland	178	21	21	26	17	10	6	0
	Westdeutschland	200	26	25	22	19	5	2	2
	Mitteldeutschland	630	17	21	23	21	10	7	1
Studienort	Universität Erfurt	1239	19	18	19	15	5	4	21
	Fachhochschule Erfurt	1134	13	16	19	15	7	5	25
Haushaltseinkommen	bis 600 Euro	373	21	24	27	17	7	4	1
	601 bis unter 750 Euro	230	25	18	25	19	7	5	1
	751 bis unter 900 Euro	255	24	21	23	22	8	2	0
	bis 2.000 Euro	278	21	26	21	17	10	4	1

Tabelle Frage 07:

**Wie wichtig sind Ihnen folgende Aspekte für das Studieren und Leben in Erfurt?
*vielfältige Freizeitmöglichkeiten***

sehr wichtig
wichtig
teils/teils
unwichtig
sehr unwichtig
betrifft mich nicht
keine Angabe

1
2
3
4
5
6
7

		Anzahl	1	2	3	4	5	6	7
			Zeilenprozent						
Gesamt		2626	24	33	13	3	1	2	24
Geschlecht	männlich	430	29	42	19	5	2	2	1
	weiblich	958	34	42	17	3	1	2	0
	divers	17	18	53	18	6	0	0	6
Altersgruppen	19 bis 20 Jahre	164	30	48	12	5	1	2	1
	21 bis 22 Jahre	414	34	44	17	3	1	1	0
	23 bis 24 Jahre	376	34	43	16	4	1	2	0
	bis 30 Jahre	370	31	42	21	3	1	1	0
	31 Jahre und älter	97	30	26	21	6	4	8	5
Staatsangehörigkeit	deutsche Staatsangehörigkeit	1388	32	43	18	3	1	2	1
	andere Staatsangehörigkeit	36	31	33	14	11	6	3	3
Personen im Haushalt	1 Person	305	26	46	20	6	1	1	0
	2 Personen	435	29	46	19	2	1	1	1
	3 Personen	362	36	37	19	4	1	2	1
	4 und mehr Personen	295	37	41	13	4	2	4	1
Kinder im Haushalt	keine minderjährigen Kinder im Haushalt	663	32	44	18	3	1	1	0
	Minderjährige(s) Kind(er) im Haushalt	81	31	32	14	5	5	11	2
Qualifikationsniveau der Eltern	niedriges/mittleres Qualifikationsniveau	330	34	42	16	3	2	3	0
	höheres Qualifikationsniveau	475	31	42	20	3	1	1	1
	höchstes Qualifikationsniveau	609	32	44	16	4	1	1	1
Postleitzahl Wohnort	außerhalb	154	24	38	18	4	5	10	1
	Erfurt sonstiges	233	32	43	20	2	2	0	1
	Erfurt 99084	143	41	39	15	2	0	1	1
	Erfurt 99085	252	33	49	16	1	0	0	0
	Erfurt 99086	185	34	43	18	5	0	0	0
	Erfurt 99089	311	34	41	17	6	1	1	1
Erwerb Hochschulzugangsberechtigung	Norddeutschland	119	42	39	18	0	0	0	0
	Süddeutschland	259	32	46	18	3	0	0	1
	Ostdeutschland	178	29	43	16	7	2	1	1
	Westdeutschland	200	35	45	17	2	1	1	1
	Mitteldeutschland	630	31	41	18	4	2	3	1
Studienort	Universität Erfurt	1239	27	33	13	3	1	2	21
	Fachhochschule Erfurt	1134	21	32	15	3	1	2	25
Haushaltseinkommen	bis 600 Euro	373	35	42	15	4	1	2	0
	601 bis unter 750 Euro	230	37	41	17	3	1	0	1
	751 bis unter 900 Euro	255	32	45	19	3	1	0	0
	bis 2.000 Euro	278	28	44	20	4	0	2	2

Tabelle Frage 07:

**Wie wichtig sind Ihnen folgende Aspekte für das Studieren und Leben in Erfurt?
gute Bibliotheken**

			1	2	3	4	5	6	7
		Anzahl	Zeilenprozent						
sehr wichtig			19	26	20	8	2	1	24
wichtig									
teils/teils									
unwichtig									
sehr unwichtig									
betrifft mich nicht									
keine Angabe									
Gesamt		2626	19	26	20	8	2	1	24
Geschlecht	männlich	430	18	32	27	14	6	2	1
	weiblich	958	27	34	27	9	2	1	0
	divers	17	41	41	6	12	0	0	0
Altersgruppen	19 bis 20 Jahre	164	24	28	29	13	2	2	1
	21 bis 22 Jahre	414	24	39	25	9	2	1	0
	23 bis 24 Jahre	376	18	37	29	12	3	2	0
	bis 30 Jahre	370	25	29	29	12	3	2	0
	31 Jahre und älter	97	46	24	14	2	5	4	4
Staatsangehörigkeit	deutsche Staatsangehörigkeit	1388	24	34	27	11	3	2	1
	andere Staatsangehörigkeit	36	25	42	17	3	6	6	3
Personen im Haushalt	1 Person	305	22	32	29	14	3	1	0
	2 Personen	435	23	34	27	12	3	1	1
	3 Personen	362	22	36	28	8	3	2	0
	4 und mehr Personen	295	31	34	23	7	2	3	1
Kinder im Haushalt	keine minderjährigen Kinder im Haushalt	663	24	35	27	10	3	1	0
	Minderjährige(s) Kind(er) im Haushalt	81	38	25	15	6	6	7	2
Qualifikationsniveau der Eltern	niedriges/mittleres Qualifikationsniveau	330	25	37	25	9	2	2	0
	höheres Qualifikationsniveau	475	23	33	29	10	2	2	1
	höchstes Qualifikationsniveau	609	24	33	26	11	4	1	0
Postleitzahl Wohnort	außerhalb Erfurt	154	32	32	21	5	4	5	0
	sonstiges Erfurt	233	22	41	23	10	3	0	0
	99084	143	25	36	27	8	3	1	1
	99085	252	20	31	33	13	2	1	0
	99086	185	18	32	31	16	4	0	0
	99089	311	28	36	23	9	2	2	1
Erwerb Hochschulzugangsberechtigung	Norddeutschland	119	30	25	29	14	1	0	0
	Süddeutschland	259	26	37	24	10	2	1	1
	Ostdeutschland	178	21	34	27	10	7	2	0
	Westdeutschland	200	22	32	30	11	4	1	1
	Mitteldeutschland	630	24	35	27	10	2	2	0
Studienort	Universität Erfurt	1239	22	29	18	7	2	1	21
	Fachhochschule Erfurt	1134	15	23	24	9	3	2	25
Haushaltseinkommen	bis 600 Euro	373	25	37	26	9	1	1	0
	601 bis unter 750 Euro	230	25	34	23	11	4	2	1
	751 bis unter 900 Euro	255	22	30	31	12	5	1	0
	bis 2.000 Euro	278	25	32	29	11	1	1	0

Tabelle Frage 07:

**Wie wichtig sind Ihnen folgende Aspekte für das Studieren und Leben in Erfurt?
*Freundlichkeit und Service von Behörden / Ämtern***

sehr wichtig
wichtig
teils/teils
unwichtig
sehr unwichtig
betrifft mich nicht
keine Angabe

1
2
3
4
5
6
7

		Anzahl	1	2	3	4	5	6	7
			Zeilenprozent						
Gesamt		2626	16	22	18	11	5	3	25
Geschlecht	männlich	430	19	30	23	15	9	3	1
	weiblich	958	21	30	25	15	5	4	1
	divers	17	18	29	29	18	0	0	6
Altersgruppen	19 bis 20 Jahre	164	18	32	24	16	7	1	1
	21 bis 22 Jahre	414	23	26	27	15	5	4	0
	23 bis 24 Jahre	376	18	32	26	16	5	3	0
	bis 30 Jahre	370	20	31	23	15	8	2	1
	31 Jahre und älter	97	27	27	16	7	7	10	5
Staatsangehörigkeit	deutsche Staatsangehörigkeit	1388	20	30	25	15	6	3	1
	andere Staatsangehörigkeit	36	31	31	22	3	8	3	3
Personen im Haushalt	1 Person	305	20	29	26	17	6	3	0
	2 Personen	435	22	31	24	13	6	2	1
	3 Personen	362	18	30	25	15	8	4	1
	4 und mehr Personen	295	20	28	26	15	5	5	1
Kinder im Haushalt	keine minderjährigen Kinder im Haushalt	663	19	31	25	15	7	2	0
	Minderjährige(s) Kind(er) im Haushalt	81	25	23	21	6	6	16	2
Qualifikationsniveau der Eltern	niedriges/mittleres Qualifikationsniveau	330	19	32	26	12	6	5	0
	höheres Qualifikationsniveau	475	22	30	25	13	5	4	1
	höchstes Qualifikationsniveau	609	21	28	23	17	7	2	1
Postleitzahl Wohnort	außerhalb Erfurt	154	23	29	17	11	5	14	1
	sonstiges Erfurt	233	22	30	25	15	5	2	1
	99084	143	20	32	22	15	8	3	1
	99085	252	18	27	29	17	8	2	0
	99086	185	20	28	25	17	8	2	1
	99089	311	20	32	27	14	5	1	1
Erwerb Hochschulzugangsberechtigung	Norddeutschland	119	24	26	25	16	7	2	0
	Süddeutschland	259	17	32	26	17	5	1	1
	Ostdeutschland	178	19	34	21	13	8	4	0
	Westdeutschland	200	21	31	23	16	8	2	1
	Mitteldeutschland	630	21	28	26	14	5	5	1
Studienort	Universität Erfurt	1239	17	23	19	12	5	3	21
	Fachhochschule Erfurt	1134	15	21	19	11	4	3	26
Haushaltseinkommen	bis 600 Euro	373	23	30	22	15	6	4	1
	601 bis unter 750 Euro	230	19	27	30	15	8	1	1
	751 bis unter 900 Euro	255	20	30	22	18	9	2	0
	bis 2.000 Euro	278	20	33	25	14	4	3	1

Tabelle Frage 07:

**Wie wichtig sind Ihnen folgende Aspekte für das Studieren und Leben in Erfurt?
gute Nebenverdienst-/Praktikumsmöglichkeiten**

			1	2	3	4	5	6	7
		Anzahl	Zeilenprozent						
sehr wichtig			17	25	17	7	3	6	25
wichtig			25	36	20	10	3	5	1
teils/teils			6	29	35	0	12	18	0
unwichtig			22	33	23	10	4	7	1
sehr unwichtig			20	36	19	10	4	11	0
betrifft mich nicht			26	34	21	9	3	4	2
keine Angabe			22	34	24	11	4	4	1
Gesamt		2626	17	25	17	7	3	6	25
Geschlecht	männlich	430	17	27	28	11	6	9	2
	weiblich	958	25	36	20	10	3	5	1
	divers	17	6	29	35	0	12	18	0
Altersgruppen	19 bis 20 Jahre	164	24	26	25	9	5	10	1
	21 bis 22 Jahre	414	21	34	23	11	3	7	0
	23 bis 24 Jahre	376	23	37	20	10	3	5	1
	bis 30 Jahre	370	22	34	22	12	5	4	2
	31 Jahre und älter	97	23	20	27	3	5	16	6
Staatsangehörigkeit	deutsche Staatsangehörigkeit	1388	22	33	23	10	4	7	1
	andere Staatsangehörigkeit	36	28	28	25	6	6	6	3
Personen im Haushalt	1 Person	305	20	36	19	10	4	11	0
	2 Personen	435	26	34	21	9	3	4	2
	3 Personen	362	22	34	24	11	4	4	1
	4 und mehr Personen	295	18	26	29	11	4	9	2
Kinder im Haushalt	keine minderjährigen Kinder im Haushalt	663	22	33	22	11	4	6	1
	Minderjährige(s) Kind(er) im Haushalt	81	16	27	26	4	6	17	4
Qualifikationsniveau der Eltern	niedriges/mittleres Qualifikationsniveau	330	24	36	22	8	3	7	1
	höheres Qualifikationsniveau	475	22	35	23	10	2	6	2
	höchstes Qualifikationsniveau	609	22	31	22	11	6	7	2
Postleitzahl Wohnort	außerhalb Erfurt	154	19	34	18	4	3	21	1
	sonstiges Erfurt	233	29	30	21	9	4	5	1
	99084	143	23	32	24	13	0	5	3
	99085	252	16	32	27	13	6	6	1
	99086	185	21	31	28	10	4	4	1
	99089	311	23	38	21	9	5	3	1
Erwerb Hochschulzugangsberechtigung	Norddeutschland	119	25	34	18	16	3	4	0
	Süddeutschland	259	20	28	28	12	5	5	2
	Ostdeutschland	178	21	34	19	10	6	9	1
	Westdeutschland	200	19	34	25	12	6	5	2
	Mitteldeutschland	630	24	35	22	8	3	7	1
Studienort	Universität Erfurt	1239	20	26	18	7	2	4	22
	Fachhochschule Erfurt	1134	14	24	18	8	4	7	26
Haushaltseinkommen	bis 600 Euro	373	25	33	24	8	4	5	2
	601 bis unter 750 Euro	230	24	32	22	12	3	5	1
	751 bis unter 900 Euro	255	19	33	23	15	6	4	0
	bis 2.000 Euro	278	23	36	19	9	3	9	1

Tabelle Frage 07:

**Wie wichtig sind Ihnen folgende Aspekte für das Studieren und Leben in Erfurt?
Vergünstigungen für Studierende (z..B. in den Bereichen Kultur und Freizeit, ÖPNV)**

sehr wichtig
wichtig
teils/teils
unwichtig
sehr unwichtig
betrifft mich nicht
keine Angabe

1
2
3
4
5
6
7

		Anzahl	1	2	3	4	5	6	7
			Zeilenprozent						
Gesamt		2626	38	24	9	3	1	1	24
Geschlecht	männlich	430	42	32	17	5	2	2	1
	weiblich	958	55	30	10	3	1	1	1
	divers	17	53	29	12	6	0	0	0
Altersgruppen	19 bis 20 Jahre	164	55	28	9	5	2	1	0
	21 bis 22 Jahre	414	52	30	11	4	1	0	1
	23 bis 24 Jahre	376	55	31	10	2	1	1	0
	bis 30 Jahre	370	43	34	16	5	1	1	1
	31 Jahre und älter	97	46	22	11	4	7	4	5
Staatsangehörigkeit	deutsche Staatsangehörigkeit	1388	51	31	12	4	1	1	1
	andere Staatsangehörigkeit	36	39	28	14	6	11	0	3
Personen im Haushalt	1 Person	305	46	34	11	6	2	1	0
	2 Personen	435	54	29	10	3	2	0	1
	3 Personen	362	48	34	12	4	1	0	1
	4 und mehr Personen	295	51	25	16	4	1	2	0
Kinder im Haushalt	keine minderjährigen Kinder im Haushalt	663	52	28	13	4	1	1	0
	Minderjährige(s) Kind(er) im Haushalt	81	42	28	11	5	4	7	2
Qualifikationsniveau der Eltern	niedriges/mittleres Qualifikationsniveau	330	55	28	12	4	1	1	0
	höheres Qualifikationsniveau	475	51	29	13	3	1	1	1
	höchstes Qualifikationsniveau	609	48	33	11	4	2	1	1
Postleitzahl Wohnort	außerhalb	154	53	29	9	3	1	5	1
	Erfurt sonstiges	233	51	32	11	3	1	0	1
	Erfurt 99084	143	51	25	18	2	1	1	1
	Erfurt 99085	252	42	34	18	5	1	0	0
	Erfurt 99086	185	55	30	11	4	1	0	0
	Erfurt 99089	311	51	32	9	4	2	0	1
Erwerb Hochschulzugangsberechtigung	Norddeutschland	119	50	33	11	6	0	0	0
	Süddeutschland	259	46	34	15	3	0	0	1
	Ostdeutschland	178	47	33	8	7	3	1	1
	Westdeutschland	200	48	33	16	3	2	0	1
	Mitteldeutschland	630	54	28	12	3	1	2	1
Studienort	Universität Erfurt	1239	41	23	9	3	1	1	22
	Fachhochschule Erfurt	1134	34	26	9	2	1	1	25
Haushaltseinkommen	bis 600 Euro	373	55	28	13	3	0	1	1
	601 bis unter 750 Euro	230	53	32	9	3	1	1	1
	751 bis unter 900 Euro	255	45	33	13	7	2	0	0
	bis 2.000 Euro	278	49	30	15	3	1	0	1

Tabelle Frage 07:

**Wie wichtig sind Ihnen folgende Aspekte für das Studieren und Leben in Erfurt?
Vereinbarkeit von Familie und Studium (gute Betreuungsmöglichkeiten, z..B. eigene Kindergärten)**

			1	2	3	4	5	6	7
		Anzahl	Zeilenprozent						
sehr wichtig			1						
wichtig			2						
teils/teils			3						
unwichtig			4						
sehr unwichtig			5						
betrifft mich nicht			6						
keine Angabe			7						
Gesamt		2626	12	8	7	8	4	38	25
Geschlecht	männlich	430	10	9	8	11	10	52	1
	weiblich	958	16	11	8	9	5	50	1
	divers	17	12	6	12	6	0	65	0
Altersgruppen	19 bis 20 Jahre	164	10	10	9	9	4	59	1
	21 bis 22 Jahre	414	13	12	7	10	6	53	0
	23 bis 24 Jahre	376	13	10	10	9	6	51	1
	bis 30 Jahre	370	15	9	8	10	6	51	1
	31 Jahre und älter	97	37	10	8	7	8	26	3
Staatsangehörigkeit	deutsche Staatsangehörigkeit	1388	15	11	8	9	6	51	1
	andere Staatsangehörigkeit	36	8	11	19	8	8	42	3
Personen im Haushalt	1 Person	305	11	10	7	11	6	56	0
	2 Personen	435	14	12	10	8	6	48	2
	3 Personen	362	14	9	8	10	7	51	0
	4 und mehr Personen	295	18	10	8	8	5	49	1
Kinder im Haushalt	keine minderjährigen Kinder im Haushalt	663	12	13	8	11	5	51	0
	Minderjährige(s) Kind(er) im Haushalt	81	51	12	5	6	2	22	1
Qualifikationsniveau der Eltern	niedriges/mittleres Qualifikationsniveau	330	18	9	10	9	4	50	0
	höheres Qualifikationsniveau	475	14	13	9	8	5	49	1
	höchstes Qualifikationsniveau	609	13	9	7	11	8	52	1
Postleitzahl Wohnort	außerhalb Erfurt sonstiges	154	28	13	6	7	2	44	0
	Erfurt 99084	233	16	9	8	10	4	50	1
	Erfurt 99084	143	17	10	10	10	4	48	1
	Erfurt 99085	252	5	8	13	10	9	54	0
	Erfurt 99086	185	15	9	8	8	8	52	0
	Erfurt 99089	311	12	11	6	11	6	52	1
Erwerb Hochschulzugangsberechtigung	Norddeutschland	119	5	5	7	11	10	61	1
	Süddeutschland	259	5	8	8	10	6	61	1
	Ostdeutschland	178	11	11	6	7	7	56	2
	Westdeutschland	200	9	5	8	9	12	58	2
	Mitteldeutschland	630	22	14	10	10	3	42	0
Studienort	Universität Erfurt	1239	12	8	5	8	5	40	22
	Fachhochschule Erfurt	1134	9	8	7	8	4	38	25
Haushaltseinkommen	bis 600 Euro	373	14	11	9	8	3	55	1
	601 bis unter 750 Euro	230	11	8	7	11	6	56	1
	751 bis unter 900 Euro	255	9	9	9	11	10	51	1
	bis 2.000 Euro	278	19	12	8	9	6	45	1

Tabelle Frage 07:

**Wie wichtig sind Ihnen folgende Aspekte für das Studieren und Leben in Erfurt?
Barrierefreiheit/gute Zugänglichkeit**

sehr wichtig
wichtig
teils/teils
unwichtig
sehr unwichtig
betrifft mich nicht
keine Angabe

1
2
3
4
5
6
7

		Anzahl	1	2	3	4	5	6	7
			Zeilenprozent						
Gesamt		2626	8	10	9	6	4	38	25
Geschlecht	männlich	430	9	9	12	10	8	50	1
	weiblich	958	12	15	12	7	4	49	1
	divers	17	24	12	6	0	6	53	0
Altersgruppen	19 bis 20 Jahre	164	10	12	9	8	2	57	1
	21 bis 22 Jahre	414	12	13	13	8	6	48	0
	23 bis 24 Jahre	376	11	14	13	8	4	49	1
	bis 30 Jahre	370	9	14	12	8	5	51	1
	31 Jahre und älter	97	15	12	13	4	8	40	6
Staatsangehörigkeit	deutsche Staatsangehörigkeit	1388	11	13	12	8	5	50	1
	andere Staatsangehörigkeit	36	11	25	19	6	8	28	3
Personen im Haushalt	1 Person	305	9	12	11	9	5	53	0
	2 Personen	435	11	15	13	7	4	49	2
	3 Personen	362	10	14	13	7	7	49	1
	4 und mehr Personen	295	15	11	12	9	4	49	1
Kinder im Haushalt	keine minderjährigen Kinder im Haushalt	663	11	13	11	9	5	50	0
	Minderjährige(s) Kind(er) im Haushalt	81	20	15	9	6	5	43	2
Qualifikationsniveau der Eltern	niedriges/mittleres Qualifikationsniveau	330	11	15	14	5	3	52	1
	höheres Qualifikationsniveau	475	11	15	11	6	5	51	1
	höchstes Qualifikationsniveau	609	11	12	12	10	6	48	1
Postleitzahl Wohnort	außerhalb	154	11	16	12	5	3	53	1
	Erfurt sonstiges	233	13	12	12	10	4	48	1
	Erfurt 99084	143	16	13	8	8	4	50	1
	Erfurt 99085	252	9	10	13	9	6	52	0
	Erfurt 99086	185	9	15	11	7	7	51	0
	Erfurt 99089	311	11	15	12	8	5	48	1
Erwerb Hochschulzugangsberechtigung	Norddeutschland	119	10	10	13	9	8	50	1
	Süddeutschland	259	9	12	11	9	3	55	1
	Ostdeutschland	178	11	15	6	9	8	50	1
	Westdeutschland	200	10	9	12	4	8	58	1
	Mitteldeutschland	630	12	15	15	8	3	46	1
Studienort	Universität Erfurt	1239	10	10	8	5	4	40	22
	Fachhochschule Erfurt	1134	7	9	10	7	4	37	26
Haushaltseinkommen	bis 600 Euro	373	11	13	13	8	2	53	1
	601 bis unter 750 Euro	230	15	10	12	7	6	50	1
	751 bis unter 900 Euro	255	9	13	9	9	9	51	1
	bis 2.000 Euro	278	9	16	13	8	5	48	1

Tabelle Frage 08:

**Bitte geben Sie zu den verschiedenen Aussagen zu Erfurt als Hochschulstandort Ihre Zustimmung an.
Die Hochschulen in Erfurt sind gut mit dem ÖPNV (Bus, Bahn, Zug) zu erreichen (zeitlich, räumlich).**

stimme voll zu	1
stimme zu	2
stimme eher zu	3
stimme eher nicht zu	4
stimme nicht zu	5
stimme gar nicht zu	6
weiß nicht	7
keine Angabe	8

		Anzahl	1	2	3	4	5	6	7	8
			Zeilenprozent							
Gesamt		2626	39	23	6	2	1	0	1	28
Geschlecht	männlich	430	48	35	11	2	1	0	3	0
	weiblich	958	58	29	7	3	1	0	1	0
	divers	17	59	29	6	6	0	0	0	0
Altersgruppen	19 bis 20 Jahre	164	58	28	8	4	1	1	1	1
	21 bis 22 Jahre	414	58	28	9	3	1	0	1	0
	23 bis 24 Jahre	376	55	30	10	2	1	0	1	0
	bis 30 Jahre	370	49	36	8	3	2	1	2	0
	31 Jahre und älter	97	59	31	4	1	0	0	4	1
Staatsangehörigkeit	deutsche Staatsangehörigkeit	1388	55	31	9	3	1	0	1	0
	andere Staatsangehörigkeit	36	47	44	0	3	3	0	0	3
Personen im Haushalt	1 Person	305	58	29	7	2	1	0	2	0
	2 Personen	435	57	28	7	3	1	0	2	0
	3 Personen	362	49	36	10	3	1	0	1	0
	4 und mehr Personen	295	57	32	8	1	1	0	1	0
Kinder im Haushalt	keine minderjährigen Kinder im Haushalt	663	55	31	8	3	1	0	1	0
	Minderjährige(s) Kind(er) im Haushalt	81	53	33	9	0	0	0	4	1
Qualifikationsniveau der Eltern	niedriges/mittleres Qualifikationsniveau	330	56	30	10	2	0	0	1	0
	höheres Qualifikationsniveau	475	54	33	7	3	1	0	2	0
	höchstes Qualifikationsniveau	609	55	30	9	3	2	0	1	0
Postleitzahl Wohnort	außerhalb Erfurt sonstiges	154	53	28	7	5	1	1	6	0
	Erfurt 99084	233	53	35	9	2	0	0	0	0
	Erfurt 99085	143	65	27	3	4	0	0	1	0
	Erfurt 99086	252	54	33	9	2	0	0	1	0
	Erfurt 99089	185	50	30	12	4	4	1	0	0
	Erfurt 99089	311	57	31	7	2	2	0	1	0
Erwerb Hochschulzugangsberechtigung	Norddeutschland	119	49	34	13	2	1	0	2	0
	Süddeutschland	259	51	32	11	2	2	0	2	0
	Ostdeutschland	178	56	32	8	2	0	0	2	0
	Westdeutschland	200	52	36	8	3	2	0	0	0
	Mitteldeutschland	630	59	27	7	3	1	0	1	0
Studienort	Universität Erfurt	1239	46	22	5	1	0	0	0	25
	Fachhochschule Erfurt	1134	34	24	7	2	1	1	1	30
Haushaltseinkommen	bis 600 Euro	373	54	28	11	5	2	0	1	0
	601 bis unter 750 Euro	230	58	33	7	1	0	0	0	0
	751 bis unter 900 Euro	255	54	31	10	2	2	0	1	0
	bis 2.000 Euro	278	53	34	7	1	1	1	2	0

Tabelle Frage 08:

**Bitte geben Sie zu den verschiedenen Aussagen zu Erfurt als Hochschulstandort Ihre Zustimmung an.
In Erfurt gibt es ausreichend Vergünstigungen für Studierende.**

stimme voll zu 1
stimme zu 2
stimme eher zu 3
stimme eher nicht zu 4
stimme nicht zu 5
stimme gar nicht zu 6
weiß nicht 7
keine Angabe 8

		Anzahl	1	2	3	4	5	6	7	8
			Zeilenprozent							
Gesamt		2626	9	19	19	8	5	3	9	28
Geschlecht	männlich	430	13	26	24	13	7	4	12	0
	weiblich	958	12	28	28	11	8	3	10	0
	divers	17	24	24	24	0	0	12	18	0
Altersgruppen	19 bis 20 Jahre	164	17	32	25	8	4	2	12	1
	21 bis 22 Jahre	414	12	29	26	11	8	3	11	0
	23 bis 24 Jahre	376	12	29	29	11	8	3	8	0
	bis 30 Jahre	370	12	24	26	13	9	6	10	0
	31 Jahre und älter	97	8	21	21	9	7	7	26	1
Staatsangehörigkeit	deutsche Staatsangehörigkeit	1388	12	27	27	11	8	3	11	0
	andere Staatsangehörigkeit	36	14	19	19	11	11	14	8	3
Personen im Haushalt	1 Person	305	15	23	27	13	7	2	13	0
	2 Personen	435	12	26	29	11	6	6	8	1
	3 Personen	362	11	33	25	10	8	2	11	0
	4 und mehr Personen	295	11	26	24	11	12	3	13	0
Kinder im Haushalt	keine minderjährigen Kinder im Haushalt	663	13	28	26	11	9	3	9	0
	Minderjährige(s) Kind(er) im Haushalt	81	15	12	22	10	11	4	25	1
Qualifikationsniveau der Eltern	niedriges/mittleres Qualifikationsniveau	330	11	28	27	12	8	4	12	0
	höheres Qualifikationsniveau	475	13	26	28	9	8	3	12	0
	höchstes Qualifikationsniveau	609	13	28	25	12	7	4	10	0
Postleitzahl Wohnort	außerhalb	154	9	25	26	6	8	6	20	0
	Erfurt sonstiges	233	16	26	25	13	9	3	8	0
	Erfurt 99084	143	10	29	28	15	6	3	8	0
	Erfurt 99085	252	12	27	29	12	8	2	11	0
	Erfurt 99086	185	12	30	27	12	6	4	8	1
	Erfurt 99089	311	12	29	25	11	9	5	9	0
Erwerb Hochschulzugangsberechtigung	Norddeutschland	119	11	26	29	17	6	3	8	0
	Süddeutschland	259	14	26	27	9	9	3	11	1
	Ostdeutschland	178	12	34	22	11	5	3	13	0
	Westdeutschland	200	8	28	21	18	12	5	10	0
	Mitteldeutschland	630	13	27	29	9	7	4	11	0
Studienort	Universität Erfurt	1239	8	21	21	9	5	2	9	25
	Fachhochschule Erfurt	1134	10	19	17	8	4	3	9	30
Haushaltseinkommen	bis 600 Euro	373	11	28	27	11	10	3	10	0
	601 bis unter 750 Euro	230	13	27	32	10	7	3	7	1
	751 bis unter 900 Euro	255	13	27	26	15	6	4	9	0
	bis 2.000 Euro	278	15	24	24	11	9	5	12	0

Tabelle Frage 08:

**Bitte geben Sie zu den verschiedenen Aussagen zu Erfurt als Hochschulstandort Ihre Zustimmung an.
Die städtische Politik berücksichtigt aktiv studentische Interessen bei Planungs- und Entscheidungsprozessen.**

stimme voll zu	1
stimme zu	2
stimme eher zu	3
stimme eher nicht zu	4
stimme nicht zu	5
stimme gar nicht zu	6
weiß nicht	7
keine Angabe	8

		Anzahl	1	2	3	4	5	6	7	8
			Zeilenprozent							
Gesamt		2626	1	3	9	10	10	7	30	30
Geschlecht	männlich	430	2	5	13	13	17	15	34	1
	weiblich	958	1	4	13	16	13	9	43	1
	divers	17	0	0	6	12	18	12	53	0
Altersgruppen	19 bis 20 Jahre	164	1	7	10	10	9	7	54	2
	21 bis 22 Jahre	414	1	4	16	14	15	8	40	1
	23 bis 24 Jahre	376	2	5	12	19	15	11	38	0
	bis 30 Jahre	370	1	4	11	15	18	14	37	0
	31 Jahre und älter	97	1	3	10	11	8	16	47	2
Saatsangehörigkeit	deutsche Staatsangehörigkeit	1388	1	4	13	15	15	10	41	1
	andere Staatsangehörigkeit	36	3	3	8	14	14	25	31	3
Personen im Haushalt	1 Person	305	2	3	13	16	17	7	42	0
	2 Personen	435	1	4	15	14	13	11	41	1
	3 Personen	362	2	6	10	16	14	14	39	0
	4 und mehr Personen	295	1	4	11	15	14	12	42	1
Kinder im Haushalt	keine minderjährigen Kinder im Haushalt	663	2	3	13	16	16	11	38	0
	Minderjährige(s) Kind(er) im Haushalt	81	2	6	7	9	9	11	52	4
Qualifikationsniveau der Eltern	niedriges/mittleres Qualifikationsniveau	330	3	4	15	15	16	8	38	2
	höheres Qualifikationsniveau	475	1	5	12	14	13	12	43	1
	höchstes Qualifikationsniveau	609	1	4	12	16	15	12	40	1
Postleitzahl Wohnort	außerhalb Erfurt sonstiges	154	2	5	8	10	11	8	55	1
	Erfurt 99084	233	2	5	12	16	13	13	39	0
	Erfurt 99085	143	1	4	15	17	19	9	35	0
	Erfurt 99086	252	1	4	13	17	15	11	38	0
	Erfurt 99089	185	1	4	14	14	16	14	38	1
		311	2	4	12	15	16	11	40	1
Erwerb Hochschulzugangsberechtigung	Norddeutschland	119	2	1	13	18	17	12	38	0
	Süddeutschland	259	0	4	12	19	20	7	36	1
	Ostdeutschland	178	2	5	10	11	11	7	53	0
	Westdeutschland	200	0	4	10	17	17	17	36	1
	Mitteldeutschland	630	2	5	14	13	12	11	41	1
Studienort	Universität Erfurt	1239	1	3	9	12	11	7	31	26
	Fachhochschule Erfurt	1134	1	3	10	9	9	6	30	31
Haushaltseinkommen	bis 600 Euro	373	1	4	10	16	14	10	43	0
	601 bis unter 750 Euro	230	0	4	13	14	16	12	40	1
	751 bis unter 900 Euro	255	2	3	13	17	22	11	33	0
	bis 2.000 Euro	278	2	4	14	13	14	15	36	1

Tabelle Frage 08:

**Bitte geben Sie zu den verschiedenen Aussagen zu Erfurt als Hochschulstandort Ihre Zustimmung an.
Das Angebot an Studienrichtungen in Erfurt ist ausreichend.**

stimme voll zu 1
stimme zu 2
stimme eher zu 3
stimme eher nicht zu 4
stimme nicht zu 5
stimme gar nicht zu 6
weiß nicht 7
keine Angabe 8

		Anzahl	1	2	3	4	5	6	7	8
			Zeilenprozent							
Gesamt		2626	13	21	16	7	5	3	6	30
Geschlecht	männlich	430	16	31	21	9	7	4	10	1
	weiblich	958	19	30	23	11	7	3	7	1
	divers	17	24	35	18	0	6	0	12	6
Altersgruppen	19 bis 20 Jahre	164	30	33	20	5	5	0	5	1
	21 bis 22 Jahre	414	20	32	23	9	6	3	6	0
	23 bis 24 Jahre	376	16	33	22	11	8	2	7	1
	bis 30 Jahre	370	13	29	23	12	7	5	10	1
	31 Jahre und älter	97	22	14	20	12	4	9	15	3
Staatsangehörigkeit	deutsche Staatsangehörigkeit	1388	18	31	22	10	7	3	8	1
	andere Staatsangehörigkeit	36	14	25	11	6	6	22	14	3
Personen im Haushalt	1 Person	305	22	33	18	9	7	2	8	1
	2 Personen	435	20	30	22	9	7	4	6	1
	3 Personen	362	14	30	23	14	7	3	8	0
	4 und mehr Personen	295	16	31	24	8	6	5	10	1
Kinder im Haushalt	keine minderjährigen Kinder im Haushalt	663	19	33	22	10	8	3	6	1
	Minderjährige(s) Kind(er) im Haushalt	81	22	22	20	10	4	5	15	2
Qualifikationsniveau der Eltern	niedriges/mittleres Qualifikationsniveau	330	22	32	22	9	5	3	7	1
	höheres Qualifikationsniveau	475	19	31	20	11	6	3	8	1
	höchstes Qualifikationsniveau	609	16	30	23	10	8	4	9	1
Postleitzahl Wohnort	außerhalb	154	25	30	20	7	5	4	9	1
	Erfurt sonstiges	233	21	28	22	11	7	3	7	0
	Erfurt 99084	143	18	30	27	9	8	3	3	1
	Erfurt 99085	252	16	30	22	13	7	2	9	0
	Erfurt 99086	185	16	35	20	9	8	2	10	1
	Erfurt 99089	311	15	29	25	11	6	6	8	1
Erwerb Hochschulzugangsberechtigung	Norddeutschland	119	13	36	18	14	8	2	8	0
	Süddeutschland	259	14	27	25	10	7	4	12	1
	Ostdeutschland	178	23	29	22	7	7	1	10	0
	Westdeutschland	200	14	29	23	17	7	4	7	1
	Mitteldeutschland	630	21	33	22	9	6	3	5	1
Studienort	Universität Erfurt	1239	12	20	18	9	6	3	5	27
	Fachhochschule Erfurt	1134	15	23	13	5	3	1	8	31
Haushaltseinkommen	bis 600 Euro	373	18	30	25	10	7	3	7	0
	601 bis unter 750 Euro	230	18	30	22	11	6	4	8	1
	751 bis unter 900 Euro	255	18	31	24	7	8	3	7	1
	bis 2.000 Euro	278	18	29	21	11	8	4	9	1

Tabelle Frage 08:

**Bitte geben Sie zu den verschiedenen Aussagen zu Erfurt als Hochschulstandort Ihre Zustimmung an.
Meine Hochschule und die Stadt fördern aktiv die Integration von ausländischen Studierenden.**

stimme voll zu	1
stimme zu	2
stimme eher zu	3
stimme eher nicht zu	4
stimme nicht zu	5
stimme gar nicht zu	6
weiß nicht	7
keine Angabe	8

		Anzahl	1	2	3	4	5	6	7	8
			Zeilenprozent							
Gesamt		2626	8	12	8	5	4	3	31	30
Geschlecht	männlich	430	10	16	11	9	7	5	40	1
	weiblich	958	11	18	12	6	6	3	44	1
	divers	17	18	18	0	18	6	12	29	0
Altersgruppen	19 bis 20 Jahre	164	18	13	8	6	3	1	50	1
	21 bis 22 Jahre	414	11	20	10	5	4	4	46	0
	23 bis 24 Jahre	376	9	19	15	8	5	3	40	1
	bis 30 Jahre	370	8	15	13	9	10	5	40	0
	31 Jahre und älter	97	12	14	8	7	9	8	38	2
Staatsangehörigkeit	deutsche Staatsangehörigkeit	1388	11	17	12	7	6	3	44	1
	andere Staatsangehörigkeit	36	14	11	11	6	17	33	8	0
Personen im Haushalt	1 Person	305	14	17	8	6	6	3	47	0
	2 Personen	435	9	20	13	7	4	3	44	1
	3 Personen	362	9	16	14	8	8	4	39	1
	4 und mehr Personen	295	11	17	12	7	8	5	40	1
Kinder im Haushalt	keine minderjährigen Kinder im Haushalt	663	11	19	13	6	6	3	42	0
	Minderjährige(s) Kind(er) im Haushalt	81	14	15	10	7	5	4	42	4
Qualifikationsniveau der Eltern	niedriges/mittleres Qualifikationsniveau	330	14	17	11	5	4	2	47	0
	höheres Qualifikationsniveau	475	10	16	13	5	6	3	45	1
	höchstes Qualifikationsniveau	609	9	19	11	9	7	6	39	1
Postleitzahl Wohnort	außerhalb Erfurt sonstiges	154	18	13	10	3	1	3	52	0
	Erfurt 99084	233	9	20	13	7	6	3	41	1
	Erfurt 99085	143	11	17	10	6	8	1	44	1
	Erfurt 99086	252	7	16	13	11	6	3	44	0
	Erfurt 99089	185	7	17	10	6	11	6	41	1
	Erfurt 99089	311	11	19	15	6	6	4	38	0
Erwerb Hochschulzugangsberechtigung	Norddeutschland	119	4	13	18	6	4	7	48	0
	Süddeutschland	259	5	14	12	12	10	5	42	1
	Ostdeutschland	178	10	19	8	6	7	3	47	0
	Westdeutschland	200	8	15	12	7	9	5	44	2
	Mitteldeutschland	630	15	20	12	5	3	2	42	0
Studienort	Universität Erfurt	1239	9	13	8	5	6	3	29	27
	Fachhochschule Erfurt	1134	7	11	8	4	3	2	33	31
Haushaltseinkommen	bis 600 Euro	373	12	19	11	8	4	4	42	1
	601 bis unter 750 Euro	230	8	16	15	7	9	3	42	0
	751 bis unter 900 Euro	255	10	16	13	7	9	4	42	0
	bis 2.000 Euro	278	10	18	11	6	7	3	43	1

Tabelle Frage 08:

**Bitte geben Sie zu den verschiedenen Aussagen zu Erfurt als Hochschulstandort Ihre Zustimmung an.
Das Angebot an akademischer Literatur in Erfurt ist ausreichend.**

stimme voll zu 1
stimme zu 2
stimme eher zu 3
stimme eher nicht zu 4
stimme nicht zu 5
stimme gar nicht zu 6
weiß nicht 7
keine Angabe 8

		Anzahl	1	2	3	4	5	6	7	8
			Zeilenprozent							
Gesamt		2626	9	18	14	8	5	3	13	30
Geschlecht	männlich	430	10	27	21	11	8	3	19	1
	weiblich	958	14	25	19	12	8	4	17	1
	divers	17	35	18	18	24	6	0	0	0
Altersgruppen	19 bis 20 Jahre	164	19	30	13	4	3	0	30	2
	21 bis 22 Jahre	414	15	30	22	9	5	2	16	0
	23 bis 24 Jahre	376	14	24	21	11	10	4	15	1
	bis 30 Jahre	370	9	22	19	16	11	6	16	1
	31 Jahre und älter	97	12	24	16	18	5	7	16	1
Staatsangehörigkeit	deutsche Staatsangehörigkeit	1388	13	26	20	12	8	3	18	1
	andere Staatsangehörigkeit	36	8	25	17	14	11	14	11	0
Personen im Haushalt	1 Person	305	12	23	23	13	9	3	18	0
	2 Personen	435	14	28	18	10	7	3	20	2
	3 Personen	362	12	31	19	11	7	4	15	0
	4 und mehr Personen	295	13	21	18	14	9	6	18	1
Kinder im Haushalt	keine minderjährigen Kinder im Haushalt	663	13	27	21	12	8	3	17	0
	Minderjährige(s) Kind(er) im Haushalt	81	19	25	15	10	6	2	21	2
Qualifikationsniveau der Eltern	niedriges/mittleres Qualifikationsniveau	330	16	24	21	9	5	5	18	1
	höheres Qualifikationsniveau	475	12	25	19	12	8	3	19	2
	höchstes Qualifikationsniveau	609	12	26	20	12	9	3	16	0
Postleitzahl Wohnort	außerhalb	154	19	33	14	7	6	2	19	1
	Erfurt sonstiges	233	12	21	23	16	9	4	14	0
	Erfurt 99084	143	14	17	19	15	8	5	21	1
	Erfurt 99085	252	7	28	23	9	10	3	20	0
	Erfurt 99086	185	8	26	23	12	8	2	18	2
	Erfurt 99089	311	18	27	19	10	6	5	15	1
Erwerb Hochschulzugangsberechtigung	Norddeutschland	119	7	24	23	17	4	3	22	0
	Süddeutschland	259	8	21	19	14	14	5	17	2
	Ostdeutschland	178	11	21	28	11	9	1	19	0
	Westdeutschland	200	10	26	19	12	12	7	14	2
	Mitteldeutschland	630	18	29	17	10	4	3	18	1
Studienort	Universität Erfurt	1239	11	21	14	8	6	3	10	27
	Fachhochschule Erfurt	1134	7	15	14	8	4	2	17	32
Haushaltseinkommen	bis 600 Euro	373	13	28	21	10	6	3	17	1
	601 bis unter 750 Euro	230	15	25	20	8	10	4	17	2
	751 bis unter 900 Euro	255	11	24	23	16	8	4	14	0
	bis 2.000 Euro	278	11	22	18	15	9	5	19	1

Tabelle Frage 08:

**Bitte geben Sie zu den verschiedenen Aussagen zu Erfurt als Hochschulstandort Ihre Zustimmung an.
Die Anzahl an Studienplätzen in Erfurt ist ausreichend.**

stimme voll zu	1
stimme zu	2
stimme eher zu	3
stimme eher nicht zu	4
stimme nicht zu	5
stimme gar nicht zu	6
weiß nicht	7
keine Angabe	8

		Anzahl	1	2	3	4	5	6	7	8
			Zeilenprozent							
Gesamt		2626	15	20	10	4	2	1	18	30
Geschlecht	männlich	430	21	30	14	7	3	3	22	1
	weiblich	958	20	29	14	6	3	2	26	0
	divers	17	12	41	6	0	6	0	35	0
Altersgruppen	19 bis 20 Jahre	164	24	29	9	5	2	0	29	1
	21 bis 22 Jahre	414	22	32	13	7	3	2	21	0
	23 bis 24 Jahre	376	20	33	15	6	3	3	20	1
	bis 30 Jahre	370	19	25	14	6	4	3	29	1
	31 Jahre und älter	97	19	23	13	6	2	4	32	1
Staatsangehörigkeit	deutsche Staatsangehörigkeit	1388	21	29	13	6	3	2	24	1
	andere Staatsangehörigkeit	36	8	33	17	3	3	17	19	0
Personen im Haushalt	1 Person	305	24	26	13	7	4	2	25	0
	2 Personen	435	21	28	12	6	3	3	26	1
	3 Personen	362	19	36	14	5	2	1	22	1
	4 und mehr Personen	295	18	27	15	6	5	2	26	1
Kinder im Haushalt	keine minderjährigen Kinder im Haushalt	663	21	31	13	6	3	1	25	0
	Minderjährige(s) Kind(er) im Haushalt	81	25	27	15	4	0	2	25	2
Qualifikationsniveau der Eltern	niedriges/mittleres Qualifikationsniveau	330	22	29	12	8	4	2	23	0
	höheres Qualifikationsniveau	475	20	29	16	4	2	3	25	1
	höchstes Qualifikationsniveau	609	21	30	12	7	4	2	25	0
Postleitzahl Wohnort	außerhalb Erfurt sonstiges	154	29	29	12	3	2	3	24	0
	Erfurt 99084	233	19	31	12	6	4	2	24	1
	Erfurt 99085	143	18	20	15	8	3	6	29	1
	Erfurt 99086	252	17	34	13	6	2	1	26	0
	Erfurt 99089	185	25	28	14	7	4	2	20	1
	Erfurt 99089	311	17	33	13	7	4	2	23	0
Erwerb Hochschulzugangsberechtigung	Norddeutschland	119	13	32	15	4	5	3	28	0
	Süddeutschland	259	16	29	15	7	4	2	26	1
	Ostdeutschland	178	22	26	12	7	2	2	29	0
	Westdeutschland	200	19	30	14	7	3	3	24	2
	Mitteldeutschland	630	24	30	13	6	3	1	23	0
Studienort	Universität Erfurt	1239	16	21	11	5	3	1	17	27
	Fachhochschule Erfurt	1134	15	20	9	4	2	2	18	31
Haushaltseinkommen	bis 600 Euro	373	21	30	15	6	4	1	21	1
	601 bis unter 750 Euro	230	20	27	13	5	2	3	31	0
	751 bis unter 900 Euro	255	21	33	12	7	3	2	21	1
	bis 2.000 Euro	278	18	27	13	8	4	3	26	1

Tabelle Frage 08:

**Bitte geben Sie zu den verschiedenen Aussagen zu Erfurt als Hochschulstandort Ihre Zustimmung an.
In Erfurt existieren gute Nebenverdienst- und Praktikummöglichkeiten für Studierende.**

stimme voll zu	1
stimme zu	2
stimme eher zu	3
stimme eher nicht zu	4
stimme nicht zu	5
stimme gar nicht zu	6
weiß nicht	7
keine Angabe	8

		Anzahl	1	2	3	4	5	6	7	8
			Zeilenprozent							
Gesamt		2626	7	15	14	9	5	2	18	30
Geschlecht	männlich	430	6	21	19	12	7	5	30	1
	weiblich	958	11	24	21	13	7	3	22	0
	divers	17	6	18	12	0	12	6	47	0
Altersgruppen	19 bis 20 Jahre	164	11	18	18	9	3	2	38	1
	21 bis 22 Jahre	414	11	23	20	10	6	4	26	0
	23 bis 24 Jahre	376	11	25	21	15	7	3	18	1
	bis 30 Jahre	370	6	22	22	14	9	5	21	0
	31 Jahre und älter	97	5	21	15	10	3	6	38	1
Staatsangehörigkeit	deutsche Staatsangehörigkeit	1388	9	23	20	12	7	3	25	1
	andere Staatsangehörigkeit	36	3	17	8	25	8	19	19	0
Personen im Haushalt	1 Person	305	10	23	19	11	6	3	27	0
	2 Personen	435	11	25	23	13	5	3	19	1
	3 Personen	362	8	23	20	14	8	4	24	0
	4 und mehr Personen	295	7	20	18	11	8	4	31	1
Kinder im Haushalt	keine minderjährigen Kinder im Haushalt	663	10	22	20	13	8	3	24	0
	Minderjährige(s) Kind(er) im Haushalt	81	11	19	17	12	0	2	36	2
Qualifikationsniveau der Eltern	niedriges/mittleres Qualifikationsniveau	330	11	22	20	14	7	3	22	1
	höheres Qualifikationsniveau	475	9	23	21	11	6	3	26	1
	höchstes Qualifikationsniveau	609	8	22	20	13	7	4	24	0
Postleitzahl Wohnort	außerhalb	154	10	21	11	8	3	5	41	0
	Erfurt sonstiges	233	13	24	21	15	4	2	21	1
	Erfurt 99084	143	10	24	22	12	8	3	20	0
	Erfurt 99085	252	6	27	21	11	8	3	24	0
	Erfurt 99086	185	10	19	23	16	9	4	18	1
	Erfurt 99089	311	9	20	25	13	8	5	21	0
Erwerb Hochschulzugangsberechtigung	Norddeutschland	119	8	22	22	20	4	2	22	0
	Süddeutschland	259	4	22	23	12	9	5	24	1
	Ostdeutschland	178	6	24	17	12	7	5	29	0
	Westdeutschland	200	7	18	21	12	10	5	28	1
	Mitteldeutschland	630	13	25	21	11	5	2	23	0
Studienort	Universität Erfurt	1239	7	15	15	11	5	3	16	27
	Fachhochschule Erfurt	1134	6	16	13	7	3	2	20	32
Haushaltseinkommen	bis 600 Euro	373	10	22	22	13	8	3	23	0
	601 bis unter 750 Euro	230	10	18	24	16	8	4	20	0
	751 bis unter 900 Euro	255	8	23	18	10	11	6	25	0
	bis 2.000 Euro	278	9	27	18	13	4	4	24	1

Tabelle Frage 08:

**Bitte geben Sie zu den verschiedenen Aussagen zu Erfurt als Hochschulstandort Ihre Zustimmung an.
Die Hochschulen in Erfurt bieten interessante studentische Projekte an.**

stimme voll zu	1
stimme zu	2
stimme eher zu	3
stimme eher nicht zu	4
stimme nicht zu	5
stimme gar nicht zu	6
weiß nicht	7
keine Angabe	8

		Anzahl	1	2	3	4	5	6	7	8
			Zeilenprozent							
Gesamt		2626	7	16	14	8	5	2	18	31
Geschlecht	männlich	430	9	22	22	12	7	5	22	1
	weiblich	958	9	23	20	11	7	2	27	1
	divers	17	12	6	12	18	12	6	35	0
Altersgruppen	19 bis 20 Jahre	164	12	26	19	5	1	1	32	3
	21 bis 22 Jahre	414	9	24	21	11	6	3	25	0
	23 bis 24 Jahre	376	11	20	23	13	8	2	23	1
	bis 30 Jahre	370	8	23	19	15	9	4	23	1
	31 Jahre und älter	97	7	26	19	7	4	6	30	1
Staatsangehörigkeit	deutsche Staatsangehörigkeit	1388	9	23	21	12	6	3	26	1
	andere Staatsangehörigkeit	36	11	19	17	8	11	14	17	3
Personen im Haushalt	1 Person	305	7	21	21	13	6	2	30	0
	2 Personen	435	11	23	18	12	7	3	24	2
	3 Personen	362	10	25	23	12	5	2	23	0
	4 und mehr Personen	295	7	23	21	9	8	3	26	2
Kinder im Haushalt	keine minderjährigen Kinder im Haushalt	663	9	23	22	11	6	3	25	1
	Minderjährige(s) Kind(er) im Haushalt	81	12	26	12	6	5	1	35	2
Qualifikationsniveau der Eltern	niedriges/mittleres Qualifikationsniveau	330	10	22	19	12	5	3	28	2
	höheres Qualifikationsniveau	475	8	24	21	13	6	2	25	1
	höchstes Qualifikationsniveau	609	10	22	21	11	8	4	24	0
Postleitzahl Wohnort	außerhalb Erfurt sonstiges	154	12	28	9	8	4	4	34	1
	Erfurt 99084	233	8	22	19	12	7	1	28	1
	Erfurt 99085	143	9	21	28	6	6	2	26	1
	Erfurt 99086	252	9	27	24	10	6	2	22	0
	Erfurt 99089	185	6	17	26	15	6	3	25	1
		311	10	22	19	16	8	4	21	1
Erwerb Hochschulzugangsberechtigung	Norddeutschland	119	6	26	17	12	8	3	27	1
	Süddeutschland	259	9	14	27	15	7	2	24	2
	Ostdeutschland	178	8	24	20	8	7	1	31	0
	Westdeutschland	200	6	22	27	11	8	4	23	2
	Mitteldeutschland	630	11	25	17	11	6	3	25	1
Studienort	Universität Erfurt	1239	5	15	14	9	5	2	22	27
	Fachhochschule Erfurt	1134	9	17	14	7	4	2	14	32
Haushaltseinkommen	bis 600 Euro	373	11	27	16	12	8	2	25	1
	601 bis unter 750 Euro	230	8	21	25	13	7	3	23	0
	751 bis unter 900 Euro	255	8	17	26	13	8	2	26	1
	bis 2.000 Euro	278	7	25	20	12	6	4	25	1

Tabelle Frage 08:

Bitte geben Sie zu den verschiedenen Aussagen zu Erfurt als Hochschulstandort Ihre Zustimmung an. Meine Hochschule und die Stadt fördern aktiv die Vereinbarkeit von Familie und Studium (z..B. Kinderbetreuungsplätze).

			1	2	3	4	5	6	7	8
		Anzahl	Zeilenprozent							
stimme voll zu			1							
stimme zu			2							
stimme eher zu			3							
stimme eher nicht zu			4							
stimme nicht zu			5							
stimme gar nicht zu			6							
weiß nicht			7							
keine Angabe			8							
Gesamt		2626	5	8	6	2	1	1	46	31
Geschlecht	männlich	430	5	9	7	3	2	1	72	1
	weiblich	958	7	12	9	3	1	2	65	1
	divers	17	6	6	6	0	0	0	82	0
Altersgruppen	19 bis 20 Jahre	164	10	13	12	2	1	0	60	1
	21 bis 22 Jahre	414	7	13	9	2	1	1	67	1
	23 bis 24 Jahre	376	7	10	6	3	1	1	71	1
	bis 30 Jahre	370	5	6	8	4	3	2	72	1
	31 Jahre und älter	97	7	15	11	7	5	7	45	1
Saatsangehörigkeit	deutsche Staatsangehörigkeit	1388	7	11	9	3	2	1	67	1
	andere Staatsangehörigkeit	36	3	11	6	3	6	11	58	3
Personen im Haushalt	1 Person	305	6	11	9	3	1	1	70	0
	2 Personen	435	6	12	9	2	2	2	67	1
	3 Personen	362	7	9	9	4	2	1	67	1
	4 und mehr Personen	295	7	11	7	4	2	2	65	1
Kinder im Haushalt	keine minderjährigen Kinder im Haushalt	663	7	12	9	2	2	1	66	1
	Minderjährige(s) Kind(er) im Haushalt	81	9	16	14	12	7	7	32	2
Qualifikationsniveau der Eltern	niedriges/mittleres Qualifikationsniveau	330	8	12	8	3	1	1	66	1
	höheres Qualifikationsniveau	475	5	11	9	2	2	2	68	1
	höchstes Qualifikationsniveau	609	7	10	9	3	2	2	67	1
Postleitzahl Wohnort	außerhalb	154	10	12	8	2	2	4	61	0
	Erfurt sonstiges	233	7	13	14	3	2	1	58	2
	Erfurt 99084	143	8	11	6	1	3	1	70	1
	Erfurt 99085	252	3	8	6	4	1	0	77	0
	Erfurt 99086	185	6	9	10	3	1	2	69	1
	Erfurt 99089	311	7	12	9	3	2	2	66	0
Erwerb Hochschulzugangsberechtigung	Norddeutschland	119	3	4	8	3	2	1	78	2
	Süddeutschland	259	3	10	7	1	2	0	76	1
	Ostdeutschland	178	7	16	8	3	1	1	63	0
	Westdeutschland	200	8	9	8	3	2	0	71	1
	Mitteldeutschland	630	8	11	10	4	2	2	62	1
Studienort	Universität Erfurt	1239	8	11	6	2	1	1	44	28
	Fachhochschule Erfurt	1134	2	5	6	2	2	1	50	32
Haushaltseinkommen	bis 600 Euro	373	8	12	9	3	2	1	66	0
	601 bis unter 750 Euro	230	8	8	8	2	1	0	71	1
	751 bis unter 900 Euro	255	6	11	9	2	2	1	71	0
	bis 2.000 Euro	278	4	12	9	3	2	3	65	1

Tabelle Frage 08:

**Bitte geben Sie zu den verschiedenen Aussagen zu Erfurt als Hochschulstandort Ihre Zustimmung an.
Erfurt besitzt ein gut ausgebautes Radwegenetz.**

stimme voll zu	1
stimme zu	2
stimme eher zu	3
stimme eher nicht zu	4
stimme nicht zu	5
stimme gar nicht zu	6
weiß nicht	7
keine Angabe	8

		Anzahl	1	2	3	4	5	6	7	8
			Zeilenprozent							
Gesamt		2626	2	4	9	8	13	19	14	31
Geschlecht	männlich	430	2	5	10	12	22	36	12	1
	weiblich	958	3	7	14	11	18	26	20	1
	divers	17	0	12	18	12	18	29	12	0
Altersgruppen	19 bis 20 Jahre	164	9	12	13	10	14	18	23	1
	21 bis 22 Jahre	414	3	8	15	9	19	24	20	0
	23 bis 24 Jahre	376	1	5	13	11	20	33	16	1
	bis 30 Jahre	370	2	4	10	14	21	37	13	1
	31 Jahre und älter	97	2	10	8	11	15	26	26	1
Staatsangehörigkeit	deutsche Staatsangehörigkeit	1388	3	6	13	11	19	29	18	1
	andere Staatsangehörigkeit	36	6	11	8	17	8	22	28	0
Personen im Haushalt	1 Person	305	3	5	14	14	18	21	25	0
	2 Personen	435	3	7	14	10	21	28	16	2
	3 Personen	362	2	7	11	12	22	33	14	0
	4 und mehr Personen	295	4	7	12	10	15	35	16	1
Kinder im Haushalt	keine minderjährigen Kinder im Haushalt	663	2	7	14	10	21	29	17	0
	Minderjährige(s) Kind(er) im Haushalt	81	6	11	15	14	5	23	23	2
Qualifikationsniveau der Eltern	niedriges/mittleres Qualifikationsniveau	330	2	7	14	14	18	22	23	1
	höheres Qualifikationsniveau	475	3	7	13	11	23	25	17	1
	höchstes Qualifikationsniveau	609	3	7	11	10	17	37	15	1
Postleitzahl Wohnort	außerhalb Erfurt sonstiges	154	4	19	9	10	7	9	42	1
	Erfurt 99084	233	4	3	14	12	16	33	16	1
	Erfurt 99085	143	4	4	16	11	22	34	8	1
	Erfurt 99086	252	0	2	12	11	23	42	10	0
	Erfurt 99089	185	3	8	13	11	25	29	11	1
	Erfurt 99089	311	3	6	14	12	21	27	17	0
Erwerb Hochschulzugangsberechtigung	Norddeutschland	119	0	3	6	13	25	49	5	0
	Süddeutschland	259	2	3	9	10	21	46	9	1
	Ostdeutschland	178	4	6	15	13	20	22	19	1
	Westdeutschland	200	2	4	10	13	22	40	9	1
	Mitteldeutschland	630	4	9	16	11	16	17	26	1
Studienort	Universität Erfurt	1239	1	5	10	8	12	20	16	27
	Fachhochschule Erfurt	1134	2	4	8	8	14	19	11	33
Haushaltseinkommen	bis 600 Euro	373	3	7	14	10	17	27	21	0
	601 bis unter 750 Euro	230	2	4	10	10	20	37	14	1
	751 bis unter 900 Euro	255	2	9	11	9	21	33	15	0
	bis 2.000 Euro	278	3	5	13	16	22	27	13	1

Tabelle Frage 08:

**Bitte geben Sie zu den verschiedenen Aussagen zu Erfurt als Hochschulstandort Ihre Zustimmung an.
*Meine Hochschule ist barrierefrei zugänglich.***

stimme voll zu	1
stimme zu	2
stimme eher zu	3
stimme eher nicht zu	4
stimme nicht zu	5
stimme gar nicht zu	6
weiß nicht	7
keine Angabe	8

		Anzahl	1	2	3	4	5	6	7	8
		Zeilenprozent								
Gesamt		2626	8	10	9	6	6	4	27	31
Geschlecht	männlich	430	13	20	10	6	7	4	39	1
	weiblich	958	10	13	13	10	9	6	38	1
	divers	17	18	6	12	24	0	24	18	0
Altersgruppen	19 bis 20 Jahre	164	19	16	10	9	5	5	34	2
	21 bis 22 Jahre	414	9	14	10	10	8	7	41	1
	23 bis 24 Jahre	376	9	14	12	10	10	5	39	1
	bis 30 Jahre	370	11	16	16	5	9	5	39	1
	31 Jahre und älter	97	13	16	12	14	7	3	32	1
Staatsangehörigkeit	deutsche Staatsangehörigkeit	1388	11	15	12	9	8	5	39	1
	andere Staatsangehörigkeit	36	14	17	6	14	17	8	25	0
Personen im Haushalt	1 Person	305	10	11	12	10	9	4	44	0
	2 Personen	435	10	20	12	9	9	6	33	2
	3 Personen	362	10	17	13	10	7	5	38	0
	4 und mehr Personen	295	12	12	11	8	7	7	41	1
Kinder im Haushalt	keine minderjährigen Kinder im Haushalt	663	11	15	11	10	10	5	38	1
	Minderjährige(s) Kind(er) im Haushalt	81	12	12	20	9	6	4	35	2
Qualifikationsniveau der Eltern	niedriges/mittleres Qualifikationsniveau	330	13	16	12	8	8	6	36	1
	höheres Qualifikationsniveau	475	11	16	12	10	10	5	35	1
	höchstes Qualifikationsniveau	609	9	14	12	9	7	6	43	1
Postleitzahl Wohnort	außerhalb	154	18	15	10	6	8	7	35	0
	Erfurt sonstiges	233	9	12	8	8	11	8	43	3
	Erfurt 99084	143	11	20	15	7	6	3	36	1
	Erfurt 99085	252	9	18	13	10	9	5	36	0
	Erfurt 99086	185	10	12	14	9	6	5	43	1
	Erfurt 99089	311	9	14	14	10	11	5	36	1
Erwerb Hochschulzugangsberechtigung	Norddeutschland	119	8	10	13	7	12	6	45	0
	Süddeutschland	259	7	13	11	12	6	7	43	1
	Ostdeutschland	178	6	16	11	10	9	3	46	1
	Westdeutschland	200	7	17	11	8	6	6	45	3
	Mitteldeutschland	630	15	16	13	8	9	5	32	1
Studienort	Universität Erfurt	1239	5	8	10	7	7	3	33	28
	Fachhochschule Erfurt	1134	10	12	8	6	5	3	24	33
Haushaltseinkommen	bis 600 Euro	373	12	15	11	9	8	6	37	0
	601 bis unter 750 Euro	230	9	11	12	9	10	6	43	0
	751 bis unter 900 Euro	255	10	13	12	8	9	5	42	0
	bis 2.000 Euro	278	10	19	12	9	7	6	34	2

Tabelle Frage 08:

**Bitte geben Sie zu den verschiedenen Aussagen zu Erfurt als Hochschulstandort Ihre Zustimmung an.
Meine Hochschule besitzt attraktive Angebote, für ein Studium im Ausland.**

stimme voll zu	1
stimme zu	2
stimme eher zu	3
stimme eher nicht zu	4
stimme nicht zu	5
stimme gar nicht zu	6
weiß nicht	7
keine Angabe	8

		Anzahl	1	2	3	4	5	6	7	8
			Zeilenprozent							
Gesamt		2626	6	12	12	6	6	4	23	31
Geschlecht	männlich	430	7	16	14	10	10	6	36	1
	weiblich	958	9	18	18	9	9	6	31	1
	divers	17	0	18	12	6	24	0	41	0
Altersgruppen	19 bis 20 Jahre	164	14	20	21	5	2	3	33	2
	21 bis 22 Jahre	414	8	21	19	7	8	5	31	0
	23 bis 24 Jahre	376	9	18	15	11	12	7	27	2
	bis 30 Jahre	370	6	13	17	11	12	6	34	1
	31 Jahre und älter	97	6	13	8	7	8	4	52	1
Staatsangehörigkeit	deutsche Staatsangehörigkeit	1388	8	18	17	9	9	5	32	1
	andere Staatsangehörigkeit	36	8	17	0	14	14	14	33	0
Personen im Haushalt	1 Person	305	8	15	12	7	10	5	43	1
	2 Personen	435	7	18	17	7	10	6	34	2
	3 Personen	362	8	19	22	12	9	4	25	1
	4 und mehr Personen	295	10	19	16	9	9	7	29	1
Kinder im Haushalt	keine minderjährigen Kinder im Haushalt	663	8	18	16	9	9	6	33	1
	Minderjährige(s) Kind(er) im Haushalt	81	6	12	16	7	7	2	46	2
Qualifikationsniveau der Eltern	niedriges/mittleres Qualifikationsniveau	330	8	18	17	6	8	3	39	2
	höheres Qualifikationsniveau	475	7	17	16	9	11	5	33	1
	höchstes Qualifikationsniveau	609	9	18	17	10	10	7	28	1
Postleitzahl Wohnort	außerhalb Erfurt sonstiges	154	12	16	12	7	7	6	41	0
	Erfurt 99084	233	9	16	18	7	9	5	34	2
	Erfurt 99085	143	10	22	14	9	8	6	31	1
	Erfurt 99086	252	3	15	16	12	10	6	37	2
	Erfurt 99089	185	9	12	18	12	11	8	29	1
	Erfurt 99089	311	7	23	19	9	12	4	26	1
Erwerb Hochschulzugangsberechtigung	Norddeutschland	119	6	15	16	14	8	8	32	1
	Süddeutschland	259	6	17	17	12	15	5	25	3
	Ostdeutschland	178	9	19	21	7	8	1	35	0
	Westdeutschland	200	6	20	17	13	12	10	23	2
	Mitteldeutschland	630	10	17	16	6	8	4	37	1
Studienort	Universität Erfurt	1239	8	17	13	6	5	2	21	28
	Fachhochschule Erfurt	1134	4	10	11	7	7	4	25	33
Haushaltseinkommen	bis 600 Euro	373	8	21	19	9	11	5	28	0
	601 bis unter 750 Euro	230	10	15	17	11	9	4	32	1
	751 bis unter 900 Euro	255	6	18	18	8	12	7	31	0
	bis 2.000 Euro	278	7	14	13	9	8	7	40	2

Tabelle Frage 08:

**Bitte geben Sie zu den verschiedenen Aussagen zu Erfurt als Hochschulstandort Ihre Zustimmung an.
*Meine Hochschule fördert aktiv die Integration von Studierenden mit Behinderungen/Einschränkungen.***

stimme voll zu	1
stimme zu	2
stimme eher zu	3
stimme eher nicht zu	4
stimme nicht zu	5
stimme gar nicht zu	6
weiß nicht	7
keine Angabe	8

		Anzahl	1	2	3	4	5	6	7	8
			Zeilenprozent							
Gesamt		2626	2	4	5	3	3	2	48	32
Geschlecht	männlich	430	3	7	6	5	4	4	70	1
	weiblich	958	3	5	6	5	5	4	71	1
	divers	17	6	6	0	12	6	24	47	0
Altersgruppen	19 bis 20 Jahre	164	2	7	6	4	4	1	73	2
	21 bis 22 Jahre	414	3	6	7	4	4	4	72	1
	23 bis 24 Jahre	376	3	5	4	7	6	3	71	2
	bis 30 Jahre	370	2	5	7	6	6	6	67	1
	31 Jahre und älter	97	5	9	8	3	3	5	65	1
Staatsangehörigkeit	deutsche Staatsangehörigkeit	1388	3	6	6	5	5	4	70	1
	andere Staatsangehörigkeit	36	6	6	6	6	11	8	58	0
Personen im Haushalt	1 Person	305	2	7	4	6	4	3	74	1
	2 Personen	435	2	7	7	4	7	5	66	1
	3 Personen	362	3	4	7	8	4	3	69	1
	4 und mehr Personen	295	3	4	5	3	5	4	74	2
Kinder im Haushalt	keine minderjährigen Kinder im Haushalt	663	3	6	5	5	5	3	71	1
	Minderjährige(s) Kind(er) im Haushalt	81	6	4	11	5	7	2	62	2
Qualifikationsniveau der Eltern	niedriges/mittleres Qualifikationsniveau	330	5	5	6	6	5	2	68	1
	höheres Qualifikationsniveau	475	1	6	7	5	4	4	71	2
	höchstes Qualifikationsniveau	609	3	6	5	5	5	5	70	1
Postleitzahl Wohnort	außerhalb	154	5	6	6	3	3	5	73	0
	Erfurt sonstiges	233	4	4	5	5	5	6	69	2
	Erfurt 99084	143	3	4	7	3	3	3	73	3
	Erfurt 99085	252	1	6	8	6	6	2	72	0
	Erfurt 99086	185	2	8	4	9	5	5	65	1
	Erfurt 99089	311	3	6	7	7	6	3	67	1
Erwerb Hochschulzugangsberechtigung	Norddeutschland	119	1	4	4	6	8	3	74	0
	Süddeutschland	259	1	5	5	6	6	3	72	2
	Ostdeutschland	178	2	3	7	6	4	3	72	2
	Westdeutschland	200	0	6	6	8	4	5	70	3
	Mitteldeutschland	630	6	7	7	4	4	4	67	1
Studienort	Universität Erfurt	1239	3	5	5	4	3	2	50	29
	Fachhochschule Erfurt	1134	1	4	4	4	3	2	48	33
Haushaltseinkommen	bis 600 Euro	373	4	6	5	6	4	2	72	1
	601 bis unter 750 Euro	230	1	5	6	7	7	4	70	0
	751 bis unter 900 Euro	255	2	6	5	5	4	4	72	1
	bis 2.000 Euro	278	3	5	8	5	5	6	67	2

Tabelle Frage 08:

**Bitte geben Sie zu den verschiedenen Aussagen zu Erfurt als Hochschulstandort Ihre Zustimmung an.
Ich bin zuversichtlich, nach meinem Studium auch einen Arbeitsplatz in Erfurt zu finden.**

stimme voll zu	1
stimme zu	2
stimme eher zu	3
stimme eher nicht zu	4
stimme nicht zu	5
stimme gar nicht zu	6
weiß nicht	7
keine Angabe	8

		Anzahl	1	2	3	4	5	6	7	8
			Zeilenprozent							
Gesamt		2626	8	10	9	7	9	9	16	32
Geschlecht	männlich	430	12	15	11	8	16	18	19	1
	weiblich	958	12	14	15	11	13	11	23	1
	divers	17	6	6	18	6	18	35	12	0
Altersgruppen	19 bis 20 Jahre	164	12	16	12	9	8	9	33	1
	21 bis 22 Jahre	414	11	15	15	10	9	13	27	0
	23 bis 24 Jahre	376	11	14	15	11	18	12	18	1
	bis 30 Jahre	370	13	13	11	10	17	17	18	1
	31 Jahre und älter	97	19	10	12	9	15	18	14	2
Staatsangehörigkeit	deutsche Staatsangehörigkeit	1388	12	14	14	10	14	13	22	1
	andere Staatsangehörigkeit	36	6	11	3	11	11	42	17	0
Personen im Haushalt	1 Person	305	12	14	13	11	16	9	23	1
	2 Personen	435	14	15	13	10	13	13	20	1
	3 Personen	362	11	13	15	10	15	14	21	1
	4 und mehr Personen	295	8	13	11	9	14	18	25	1
Kinder im Haushalt	keine minderjährigen Kinder im Haushalt	663	12	14	14	10	15	13	21	1
	Minderjährige(s) Kind(er) im Haushalt	81	14	12	12	9	17	6	25	5
Qualifikationsniveau der Eltern	niedriges/mittleres Qualifikationsniveau	330	13	17	13	9	13	12	23	1
	höheres Qualifikationsniveau	475	15	16	13	9	12	14	21	1
	höchstes Qualifikationsniveau	609	10	11	14	11	16	15	22	1
Postleitzahl Wohnort	außerhalb Erfurt sonstiges	154	16	22	12	5	9	12	23	1
	Erfurt 99084	233	16	9	15	8	16	11	23	2
	Erfurt 99085	143	10	17	15	8	13	19	17	1
	Erfurt 99086	252	12	11	14	12	15	14	22	0
	Erfurt 99089	185	11	16	15	11	12	15	18	2
	Erfurt 99089	311	9	16	12	11	16	14	22	1
Erwerb Hochschulzugangsberechtigung	Norddeutschland	119	9	13	15	7	13	18	24	1
	Süddeutschland	259	9	8	12	11	17	18	24	1
	Ostdeutschland	178	8	14	14	13	12	15	22	1
	Westdeutschland	200	7	11	10	8	20	22	24	0
	Mitteldeutschland	630	17	17	16	10	12	7	20	1
Studienort	Universität Erfurt	1239	6	8	10	8	12	10	18	29
	Fachhochschule Erfurt	1134	10	12	9	6	7	8	15	33
Haushaltseinkommen	bis 600 Euro	373	8	15	15	12	14	14	22	1
	601 bis unter 750 Euro	230	11	16	15	7	14	15	22	1
	751 bis unter 900 Euro	255	8	13	14	13	16	16	20	1
	bis 2.000 Euro	278	18	15	13	10	13	11	17	2

Tabelle Frage 08:

**Bitte geben Sie zu den verschiedenen Aussagen zu Erfurt als Hochschulstandort Ihre Zustimmung an.
Erfurt hat ein attraktives Nachtleben für Studierende.**

stimme voll zu 1
stimme zu 2
stimme eher zu 3
stimme eher nicht zu 4
stimme nicht zu 5
stimme gar nicht zu 6
weiß nicht 7
keine Angabe 8

		Anzahl	1	2	3	4	5	6	7	8
			Zeilenprozent							
Gesamt		2626	4	11	14	10	11	5	13	32
Geschlecht	männlich	430	7	17	17	15	16	9	16	1
	weiblich	958	6	14	22	15	16	7	19	1
	divers	17	6	12	0	6	18	18	41	0
Altersgruppen	19 bis 20 Jahre	164	10	15	18	11	13	3	28	2
	21 bis 22 Jahre	414	6	16	21	16	14	8	18	1
	23 bis 24 Jahre	376	6	17	19	16	20	6	15	2
	bis 30 Jahre	370	5	13	22	16	18	11	14	1
	31 Jahre und älter	97	7	14	13	7	10	11	34	2
Staatsangehörigkeit	deutsche Staatsangehörigkeit	1388	6	15	20	15	16	7	18	1
	andere Staatsangehörigkeit	36	3	8	17	11	8	36	17	0
Personen im Haushalt	1 Person	305	5	14	19	18	14	9	20	1
	2 Personen	435	6	17	20	12	14	8	19	2
	3 Personen	362	8	13	25	17	17	6	15	1
	4 und mehr Personen	295	4	17	16	13	21	8	21	1
Kinder im Haushalt	keine minderjährigen Kinder im Haushalt	663	5	16	21	16	15	6	18	1
	Minderjährige(s) Kind(er) im Haushalt	81	7	17	14	5	9	7	37	4
Qualifikationsniveau der Eltern	niedriges/mittleres Qualifikationsniveau	330	8	18	18	15	15	7	17	2
	höheres Qualifikationsniveau	475	5	14	19	14	16	10	19	1
	höchstes Qualifikationsniveau	609	6	14	22	15	18	7	18	1
Postleitzahl Wohnort	außerhalb	154	8	14	15	11	10	8	34	1
	Erfurt sonstiges	233	6	18	19	14	18	8	16	2
	Erfurt 99084	143	6	14	16	13	26	10	15	1
	Erfurt 99085	252	4	17	28	15	19	5	12	1
	Erfurt 99086	185	7	12	22	17	18	5	17	1
	Erfurt 99089	311	6	14	19	17	14	10	17	2
Erwerb Hochschulzugangsberechtigung	Norddeutschland	119	8	8	24	15	24	8	11	1
	Süddeutschland	259	2	17	24	17	17	7	13	3
	Ostdeutschland	178	5	17	22	15	11	7	22	1
	Westdeutschland	200	5	12	15	19	23	11	15	2
	Mitteldeutschland	630	8	16	20	13	14	6	22	1
Studienort	Universität Erfurt	1239	4	10	15	12	13	5	14	28
	Fachhochschule Erfurt	1134	5	12	13	8	9	5	13	33
Haushaltseinkommen	bis 600 Euro	373	5	13	22	16	16	5	21	1
	601 bis unter 750 Euro	230	8	15	22	13	17	9	14	1
	751 bis unter 900 Euro	255	3	14	17	18	20	12	16	0
	bis 2.000 Euro	278	8	14	21	15	17	8	15	2

Tabelle Frage 08:

**Bitte geben Sie zu den verschiedenen Aussagen zu Erfurt als Hochschulstandort Ihre Zustimmung an.
Meine Hochschule bietet vielfältige Veranstaltungen außerhalb des eigenen Studienganges an.**

stimme voll zu	1
stimme zu	2
stimme eher zu	3
stimme eher nicht zu	4
stimme nicht zu	5
stimme gar nicht zu	6
weiß nicht	7
keine Angabe	8

		Anzahl	1	2	3	4	5	6	7	8
			Zeilenprozent							
Gesamt		2626	4	12	16	11	8	4	13	32
Geschlecht	männlich	430	5	17	26	14	13	7	17	2
	weiblich	958	8	17	23	16	12	6	18	1
	divers	17	0	24	6	24	18	6	18	6
Altersgruppen	19 bis 20 Jahre	164	10	21	21	13	7	2	24	2
	21 bis 22 Jahre	414	7	18	24	16	13	5	16	1
	23 bis 24 Jahre	376	7	18	25	19	11	6	14	1
	bis 30 Jahre	370	3	15	23	15	15	8	20	1
	31 Jahre und älter	97	11	15	18	12	9	6	27	1
Staatsangehörigkeit	deutsche Staatsangehörigkeit	1388	7	18	24	16	12	5	18	1
	andere Staatsangehörigkeit	36	3	17	11	22	8	22	17	0
Personen im Haushalt	1 Person	305	7	12	20	18	14	6	22	1
	2 Personen	435	6	19	23	16	12	5	17	1
	3 Personen	362	7	20	27	15	11	5	15	1
	4 und mehr Personen	295	6	18	22	16	9	8	20	1
Kinder im Haushalt	keine minderjährigen Kinder im Haushalt	663	6	20	23	16	12	6	16	1
	Minderjährige(s) Kind(er) im Haushalt	81	11	19	21	7	7	6	26	2
Qualifikationsniveau der Eltern	niedriges/mittleres Qualifikationsniveau	330	10	17	22	14	12	3	21	2
	höheres Qualifikationsniveau	475	5	17	25	15	12	5	19	1
	höchstes Qualifikationsniveau	609	6	18	23	18	11	8	15	0
Postleitzahl Wohnort	außerhalb Erfurt sonstiges	154	12	21	16	10	11	8	21	1
	Erfurt 99084	233	7	19	21	20	9	4	18	1
	Erfurt 99085	143	6	23	20	16	10	6	17	1
	Erfurt 99086	252	4	18	29	18	12	4	15	0
	Erfurt 99089	185	6	13	23	18	13	8	18	1
		311	6	16	26	14	14	6	15	1
Erwerb Hochschulzugangsberechtigung	Norddeutschland	119	4	16	26	17	16	7	14	0
	Süddeutschland	259	3	15	26	20	12	5	16	3
	Ostdeutschland	178	8	21	22	13	11	6	19	0
	Westdeutschland	200	6	16	22	21	14	7	15	1
	Mitteldeutschland	630	9	19	23	13	11	5	20	0
Studienort	Universität Erfurt	1239	5	14	16	12	8	3	13	29
	Fachhochschule Erfurt	1134	4	11	16	10	8	4	15	33
Haushaltseinkommen	bis 600 Euro	373	6	19	23	17	12	3	19	1
	601 bis unter 750 Euro	230	8	19	26	16	13	5	13	0
	751 bis unter 900 Euro	255	6	16	20	17	14	9	17	1
	bis 2.000 Euro	278	6	16	27	16	12	6	16	1

Tabelle Frage 08:

**Bitte geben Sie zu den verschiedenen Aussagen zu Erfurt als Hochschulstandort Ihre Zustimmung an.
Erfurt bietet attraktive Kultur- und Freizeitangebote für Studierende.**

stimme voll zu	1
stimme zu	2
stimme eher zu	3
stimme eher nicht zu	4
stimme nicht zu	5
stimme gar nicht zu	6
weiß nicht	7
keine Angabe	8

		Anzahl	1	2	3	4	5	6	7	8
			Zeilenprozent							
Gesamt		2626	5	14	19	12	6	2	9	32
Geschlecht	männlich	430	6	22	27	18	10	6	12	1
	weiblich	958	9	22	28	16	9	3	11	1
	divers	17	6	24	6	12	18	12	24	0
Altersgruppen	19 bis 20 Jahre	164	11	30	20	16	6	2	13	1
	21 bis 22 Jahre	414	8	21	30	15	8	4	13	1
	23 bis 24 Jahre	376	8	20	31	17	10	3	10	1
	bis 30 Jahre	370	5	22	27	17	13	5	9	1
	31 Jahre und älter	97	11	13	20	19	4	8	24	1
Staatsangehörigkeit	deutsche Staatsangehörigkeit	1388	8	22	28	16	9	3	12	1
	andere Staatsangehörigkeit	36	3	8	22	25	8	25	8	0
Personen im Haushalt	1 Person	305	9	19	24	20	9	4	14	1
	2 Personen	435	7	25	31	14	9	3	10	1
	3 Personen	362	7	22	30	14	10	4	12	0
	4 und mehr Personen	295	8	21	24	19	8	5	13	2
Kinder im Haushalt	keine minderjährigen Kinder im Haushalt	663	8	23	28	17	9	3	11	1
	Minderjährige(s) Kind(er) im Haushalt	81	12	21	30	7	4	4	20	2
Qualifikationsniveau der Eltern	niedriges/mittleres Qualifikationsniveau	330	11	20	27	18	10	3	12	1
	höheres Qualifikationsniveau	475	7	23	26	16	10	4	15	1
	höchstes Qualifikationsniveau	609	7	22	30	16	9	4	9	1
Postleitzahl Wohnort	außerhalb	154	12	21	24	11	6	5	21	0
	Erfurt sonstiges	233	9	26	29	15	8	3	9	0
	Erfurt 99084	143	8	18	30	20	15	1	7	1
	Erfurt 99085	252	5	24	32	19	9	2	9	0
	Erfurt 99086	185	9	22	24	19	12	4	10	1
	Erfurt 99089	311	7	21	30	15	9	5	11	1
Erwerb Hochschulzugangsberechtigung	Norddeutschland	119	7	20	30	20	13	5	5	0
	Süddeutschland	259	4	24	27	19	11	2	10	2
	Ostdeutschland	178	8	25	29	13	8	2	15	0
	Westdeutschland	200	5	20	29	18	11	7	11	1
	Mitteldeutschland	630	10	22	27	15	8	3	13	1
Studienort	Universität Erfurt	1239	5	14	22	13	6	2	8	29
	Fachhochschule Erfurt	1134	5	15	17	10	6	2	11	33
Haushaltseinkommen	bis 600 Euro	373	6	25	27	17	8	2	13	1
	601 bis unter 750 Euro	230	10	22	27	13	14	5	8	0
	751 bis unter 900 Euro	255	8	18	26	21	11	5	10	0
	bis 2.000 Euro	278	7	20	33	16	9	4	10	1

Tabelle Frage 08:

**Bitte geben Sie zu den verschiedenen Aussagen zu Erfurt als Hochschulstandort Ihre Zustimmung an.
Erfurt ist insgesamt eine studentenfreundliche Stadt.**

stimme voll zu	1
stimme zu	2
stimme eher zu	3
stimme eher nicht zu	4
stimme nicht zu	5
stimme gar nicht zu	6
weiß nicht	7
keine Angabe	8

		Anzahl	1	2	3	4	5	6	7	8
			Zeilenprozent							
Gesamt		2626	12	21	17	9	5	2	2	32
Geschlecht	männlich	430	17	29	21	13	11	5	3	1
	weiblich	958	17	33	25	13	7	2	3	0
	divers	17	12	18	24	24	6	12	6	0
Altersgruppen	19 bis 20 Jahre	164	33	30	20	6	7	1	2	1
	21 bis 22 Jahre	414	21	34	25	10	7	2	2	0
	23 bis 24 Jahre	376	15	34	24	15	7	3	2	0
	bis 30 Jahre	370	9	31	24	16	12	4	3	1
	31 Jahre und älter	97	11	19	23	19	6	5	16	1
Staatsangehörigkeit	deutsche Staatsangehörigkeit	1388	17	32	24	13	8	3	3	0
	andere Staatsangehörigkeit	36	8	25	25	14	17	11	0	0
Personen im Haushalt	1 Person	305	18	29	26	18	5	1	3	0
	2 Personen	435	17	34	25	11	7	3	2	1
	3 Personen	362	16	31	24	12	10	3	4	0
	4 und mehr Personen	295	16	30	21	13	11	5	4	1
Kinder im Haushalt	keine minderjährigen Kinder im Haushalt	663	17	35	24	13	7	3	2	0
	Minderjährige(s) Kind(er) im Haushalt	81	17	26	25	9	5	4	12	2
Qualifikationsniveau der Eltern	niedriges/mittleres Qualifikationsniveau	330	22	29	23	12	9	1	5	0
	höheres Qualifikationsniveau	475	16	34	22	14	7	3	3	1
	höchstes Qualifikationsniveau	609	15	31	25	14	9	4	2	0
Postleitzahl Wohnort	außerhalb Erfurt sonstiges	154	21	31	23	7	5	2	11	0
	Erfurt 99084	233	17	29	23	15	9	4	2	0
	Erfurt 99085	143	20	27	21	19	8	3	3	0
	Erfurt 99086	252	12	37	26	11	9	3	2	0
	Erfurt 99089	185	16	34	26	12	7	2	2	1
	Erfurt 99089	311	16	30	27	14	8	3	2	1
Erwerb Hochschulzugangsberechtigung	Norddeutschland	119	12	32	25	18	10	3	0	0
	Süddeutschland	259	13	34	25	16	8	2	2	1
	Ostdeutschland	178	20	35	21	10	6	3	4	0
	Westdeutschland	200	15	30	24	13	10	5	3	1
	Mitteldeutschland	630	20	30	24	12	8	3	4	0
Studienort	Universität Erfurt	1239	11	22	19	10	6	2	2	28
	Fachhochschule Erfurt	1134	13	22	15	8	4	2	3	33
Haushaltseinkommen	bis 600 Euro	373	17	30	24	14	9	2	4	0
	601 bis unter 750 Euro	230	19	32	21	13	10	4	0	0
	751 bis unter 900 Euro	255	15	28	27	15	10	3	2	0
	bis 2.000 Euro	278	14	33	25	13	8	3	3	1

Tabelle Frage 08:

**Bitte geben Sie zu den verschiedenen Aussagen zu Erfurt als Hochschulstandort Ihre Zustimmung an.
*Ich als Studierende/r fühle mich als Erfurter und Teil der Stadtgesellschaft.***

			1	2	3	4	5	6	7	8
		Anzahl	Zeilenprozent							
stimme voll zu			10	15	14	9	8	8	4	32
stimme zu			15	23	17	11	13	14	5	1
stimme eher zu			12	12	18	0	12	41	6	0
stimme eher nicht zu			17	12	12	18	0	12	41	6
stimme nicht zu			12	12	18	0	12	41	6	0
stimme gar nicht zu			12	12	18	0	12	41	6	0
weiß nicht			12	12	18	0	12	41	6	0
keine Angabe			12	12	18	0	12	41	6	0
Gesamt		2626	10	15	14	9	8	8	4	32
Geschlecht	männlich	430	15	23	17	11	13	14	5	1
	weiblich	958	15	22	22	13	12	10	5	0
	divers	17	12	12	18	0	12	41	6	0
Altersgruppen	19 bis 20 Jahre	164	17	29	16	14	8	6	8	1
	21 bis 22 Jahre	414	16	21	23	14	13	10	3	0
	23 bis 24 Jahre	376	15	22	20	13	13	12	6	1
	bis 30 Jahre	370	12	23	19	12	15	15	4	0
	31 Jahre und älter	97	16	15	21	7	7	18	13	2
Staatsangehörigkeit	deutsche Staatsangehörigkeit	1388	15	22	21	13	13	11	5	1
	andere Staatsangehörigkeit	36	6	17	17	8	14	39	0	0
Personen im Haushalt	1 Person	305	17	23	21	12	12	10	4	0
	2 Personen	435	17	23	23	10	10	10	6	1
	3 Personen	362	15	22	21	10	15	12	4	0
	4 und mehr Personen	295	11	21	15	18	13	14	7	1
Kinder im Haushalt	keine minderjährigen Kinder im Haushalt	663	14	24	22	13	13	11	4	0
	Minderjährige(s) Kind(er) im Haushalt	81	21	17	14	14	10	6	15	4
Qualifikationsniveau der Eltern	niedriges/mittleres Qualifikationsniveau	330	18	21	22	12	10	12	6	0
	höheres Qualifikationsniveau	475	14	22	21	12	13	9	7	1
	höchstes Qualifikationsniveau	609	14	23	20	12	13	13	3	0
Postleitzahl Wohnort	außerhalb	154	15	12	19	10	10	22	12	0
	Erfurt sonstiges	233	20	22	23	9	13	9	2	1
	Erfurt 99084	143	20	28	15	9	14	9	5	0
	Erfurt 99085	252	13	26	19	13	13	11	4	0
	Erfurt 99086	185	16	25	22	11	14	9	4	1
	Erfurt 99089	311	13	23	25	14	11	10	4	1
Erwerb Hochschulzugangsberechtigung	Norddeutschland	119	11	25	21	13	14	13	2	0
	Süddeutschland	259	13	22	22	13	14	10	5	1
	Ostdeutschland	178	11	26	21	8	11	14	8	1
	Westdeutschland	200	10	24	17	14	16	16	3	1
	Mitteldeutschland	630	20	20	21	13	11	9	7	0
Studienort	Universität Erfurt	1239	9	15	14	11	10	9	3	29
	Fachhochschule Erfurt	1134	11	16	13	7	8	7	5	34
Haushaltseinkommen	bis 600 Euro	373	13	22	20	13	13	13	5	1
	601 bis unter 750 Euro	230	15	24	20	15	13	10	3	1
	751 bis unter 900 Euro	255	11	25	21	13	16	11	4	0
	bis 2.000 Euro	278	20	21	22	10	11	11	4	1

Tabelle Frage 08:

**Bitte geben Sie zu den verschiedenen Aussagen zu Erfurt als Hochschulstandort Ihre Zustimmung an.
Die Hochschulen sind im Erfurter Stadtbild präsent.**

stimme voll zu	1
stimme zu	2
stimme eher zu	3
stimme eher nicht zu	4
stimme nicht zu	5
stimme gar nicht zu	6
weiß nicht	7
keine Angabe	8

		Anzahl	1	2	3	4	5	6	7	8
			Zeilenprozent							
Gesamt		2626	6	13	16	12	10	5	7	32
Geschlecht	männlich	430	7	18	24	17	19	10	4	1
	weiblich	958	9	20	23	17	13	5	12	1
	divers	17	6	12	12	12	6	29	24	0
Altersgruppen	19 bis 20 Jahre	164	17	27	17	9	9	5	15	2
	21 bis 22 Jahre	414	9	21	24	17	13	7	9	0
	23 bis 24 Jahre	376	7	20	25	19	15	6	9	0
	bis 30 Jahre	370	6	16	25	19	18	8	6	1
	31 Jahre und älter	97	12	15	12	13	22	9	14	1
Staatsangehörigkeit	deutsche Staatsangehörigkeit	1388	9	20	23	17	15	7	9	1
	andere Staatsangehörigkeit	36	8	14	22	17	11	8	19	0
Personen im Haushalt	1 Person	305	9	17	25	18	16	5	10	0
	2 Personen	435	8	25	24	15	13	7	7	1
	3 Personen	362	9	16	22	20	16	7	10	0
	4 und mehr Personen	295	10	19	19	16	14	8	13	1
Kinder im Haushalt	keine minderjährigen Kinder im Haushalt	663	9	21	23	18	15	6	8	0
	Minderjährige(s) Kind(er) im Haushalt	81	15	16	17	14	16	6	14	2
Qualifikationsniveau der Eltern	niedriges/mittleres Qualifikationsniveau	330	11	19	25	16	13	5	9	1
	höheres Qualifikationsniveau	475	8	22	22	15	16	5	11	1
	höchstes Qualifikationsniveau	609	8	18	23	18	15	9	8	0
Postleitzahl Wohnort	außerhalb Erfurt sonstiges	154	14	20	21	14	6	8	15	1
	Erfurt 99084	233	9	21	20	14	18	8	10	1
	Erfurt 99085	143	8	17	24	20	18	6	7	0
	Erfurt 99086	252	6	19	25	20	19	5	5	0
	Erfurt 99089	185	10	16	28	15	17	8	7	1
		311	8	21	23	16	14	6	11	1
Erwerb Hochschulzugangsberechtigung	Norddeutschland	119	2	16	29	18	22	8	6	0
	Süddeutschland	259	7	14	24	23	18	6	7	1
	Ostdeutschland	178	12	20	20	15	17	7	9	1
	Westdeutschland	200	6	19	25	15	17	10	8	1
	Mitteldeutschland	630	11	23	22	16	11	6	11	0
Studienort	Universität Erfurt	1239	5	15	15	12	11	5	8	29
	Fachhochschule Erfurt	1134	7	13	16	12	9	3	6	34
Haushaltseinkommen	bis 600 Euro	373	10	20	23	17	16	6	9	0
	601 bis unter 750 Euro	230	8	17	22	20	14	9	11	0
	751 bis unter 900 Euro	255	7	24	25	14	15	9	7	0
	bis 2.000 Euro	278	8	18	24	18	18	6	7	1

Tabelle Frage 08:

**Bitte geben Sie zu den verschiedenen Aussagen zu Erfurt als Hochschulstandort Ihre Zustimmung an.
*Meine Hochschule besitzt ein umfassendes E-Learning Angebot.***

stimme voll zu 1
stimme zu 2
stimme eher zu 3
stimme eher nicht zu 4
stimme nicht zu 5
stimme gar nicht zu 6
weiß nicht 7
keine Angabe 8

		Anzahl	1	2	3	4	5	6	7	8
			Zeilenprozent							
Gesamt		2626	15	22	15	7	4	2	3	32
Geschlecht	männlich	430	17	32	24	11	7	4	4	1
	weiblich	958	25	33	21	9	5	2	4	1
	divers	17	18	35	0	12	18	0	18	0
Altersgruppen	19 bis 20 Jahre	164	40	37	13	5	1	1	2	1
	21 bis 22 Jahre	414	29	36	19	8	2	1	3	0
	23 bis 24 Jahre	376	19	31	26	10	8	3	4	1
	bis 30 Jahre	370	11	30	26	14	9	4	5	1
	31 Jahre und älter	97	23	23	21	9	6	4	13	1
Staatsangehörigkeit	deutsche Staatsangehörigkeit	1388	22	33	22	10	5	2	4	1
	andere Staatsangehörigkeit	36	19	11	31	6	8	11	14	0
Personen im Haushalt	1 Person	305	25	29	22	12	5	2	5	0
	2 Personen	435	23	33	23	8	6	3	3	1
	3 Personen	362	20	35	22	10	5	3	6	0
	4 und mehr Personen	295	21	33	22	10	6	3	4	1
Kinder im Haushalt	keine minderjährigen Kinder im Haushalt	663	23	33	22	10	5	2	4	1
	Minderjährige(s) Kind(er) im Haushalt	81	32	27	17	7	5	2	6	2
Qualifikationsniveau der Eltern	niedriges/mittleres Qualifikationsniveau	330	26	32	19	11	5	3	3	1
	höheres Qualifikationsniveau	475	23	34	22	12	4	2	3	1
	höchstes Qualifikationsniveau	609	20	31	25	8	6	3	5	1
Postleitzahl Wohnort	außerhalb	154	33	31	16	8	3	4	3	1
	Erfurt sonstiges	233	24	33	21	12	6	0	4	1
	Erfurt 99084	143	25	27	24	10	6	1	4	1
	Erfurt 99085	252	16	34	27	9	7	2	5	0
	Erfurt 99086	185	22	31	22	12	3	5	4	1
	Erfurt 99089	311	20	35	23	9	5	3	4	1
Erwerb Hochschulzugangsberechtigung	Norddeutschland	119	13	34	24	12	10	1	4	1
	Süddeutschland	259	13	35	24	10	7	3	7	1
	Ostdeutschland	178	25	31	21	11	4	3	4	0
	Westdeutschland	200	20	28	27	11	7	3	5	1
	Mitteldeutschland	630	28	34	19	10	4	2	2	1
Studienort	Universität Erfurt	1239	16	24	16	7	4	1	3	29
	Fachhochschule Erfurt	1134	14	21	15	7	4	2	3	34
Haushaltseinkommen	bis 600 Euro	373	25	34	23	10	4	1	4	0
	601 bis unter 750 Euro	230	20	30	28	10	5	3	3	1
	751 bis unter 900 Euro	255	18	36	20	12	7	2	4	1
	bis 2.000 Euro	278	23	29	21	9	6	5	6	1

Tabelle Frage 08:

**Bitte geben Sie zu den verschiedenen Aussagen zu Erfurt als Hochschulstandort Ihre Zustimmung an.
Das E-Learning Angebot meiner Hochschule ist gut strukturiert und qualitativ hochwertig.**

stimme voll zu	1
stimme zu	2
stimme eher zu	3
stimme eher nicht zu	4
stimme nicht zu	5
stimme gar nicht zu	6
weiß nicht	7
keine Angabe	8

		Anzahl	1	2	3	4	5	6	7	8
			Zeilenprozent							
Gesamt		2626	9	19	18	10	6	3	4	32
Geschlecht	männlich	430	9	26	23	16	13	7	4	1
	weiblich	958	14	29	27	15	6	4	5	0
	divers	17	24	0	29	12	12	12	6	6
Altersgruppen	19 bis 20 Jahre	164	26	32	25	10	1	1	4	1
	21 bis 22 Jahre	414	15	35	26	14	5	3	2	0
	23 bis 24 Jahre	376	10	25	28	16	12	5	4	1
	bis 30 Jahre	370	6	21	26	18	13	8	6	1
	31 Jahre und älter	97	13	26	19	16	5	6	13	1
Staatsangehörigkeit	deutsche Staatsangehörigkeit	1388	13	28	26	15	9	5	4	1
	andere Staatsangehörigkeit	36	14	11	22	19	3	14	14	3
Personen im Haushalt	1 Person	305	12	26	25	18	10	4	5	0
	2 Personen	435	15	29	25	14	7	5	4	1
	3 Personen	362	11	30	27	14	7	5	6	0
	4 und mehr Personen	295	12	25	28	16	10	5	4	1
Kinder im Haushalt	keine minderjährigen Kinder im Haushalt	663	14	27	26	14	9	4	5	0
	Minderjährige(s) Kind(er) im Haushalt	81	16	27	25	14	6	2	6	4
Qualifikationsniveau der Eltern	niedriges/mittleres Qualifikationsniveau	330	14	27	25	16	10	5	3	1
	höheres Qualifikationsniveau	475	12	29	28	16	7	3	4	1
	höchstes Qualifikationsniveau	609	12	27	26	14	9	6	5	0
Postleitzahl Wohnort	außerhalb Erfurt sonstiges	154	21	29	21	14	5	6	3	0
	Erfurt 99084	233	13	29	28	13	9	3	5	0
	Erfurt 99085	143	14	24	26	15	13	3	3	1
	Erfurt 99086	252	9	29	28	16	8	4	5	0
	Erfurt 99087	185	10	27	26	16	8	6	6	1
	Erfurt 99089	311	12	26	27	16	8	5	5	1
Erwerb Hochschulzugangsberechtigung	Norddeutschland	119	8	29	26	16	13	5	3	0
	Süddeutschland	259	8	24	25	12	13	6	10	2
	Ostdeutschland	178	12	26	28	15	10	4	6	0
	Westdeutschland	200	10	25	30	17	9	5	5	1
	Mitteldeutschland	630	16	30	25	16	6	4	3	0
Studienort	Universität Erfurt	1239	9	21	20	10	6	3	3	29
	Fachhochschule Erfurt	1134	8	17	17	11	6	4	4	34
Haushaltseinkommen	bis 600 Euro	373	16	29	24	14	8	4	5	0
	601 bis unter 750 Euro	230	9	26	31	15	9	4	6	0
	751 bis unter 900 Euro	255	10	27	30	15	10	4	5	0
	bis 2.000 Euro	278	12	26	22	17	8	8	6	1

Tabelle Frage 08:

**Bitte geben Sie zu den verschiedenen Aussagen zu Erfurt als Hochschulstandort Ihre Zustimmung an.
Ich habe das E-Learning Angebot meiner Hochschule bereits schon häufig genutzt.**

stimme voll zu 1
stimme zu 2
stimme eher zu 3
stimme eher nicht zu 4
stimme nicht zu 5
stimme gar nicht zu 6
weiß nicht 7
keine Angabe 8

		Anzahl	1	2	3	4	5	6	7	8
			Zeilenprozent							
Gesamt		2626	31	18	9	4	2	2	2	32
Geschlecht	männlich	430	43	27	14	6	4	4	2	1
	weiblich	958	49	25	12	5	3	3	2	0
	divers	17	35	35	6	6	0	6	6	6
Altersgruppen	19 bis 20 Jahre	164	59	23	9	2	2	2	1	1
	21 bis 22 Jahre	414	57	22	13	4	0	1	2	0
	23 bis 24 Jahre	376	45	31	11	4	4	3	2	0
	bis 30 Jahre	370	35	27	16	9	6	5	2	1
	31 Jahre und älter	97	41	23	11	5	3	7	7	2
Staatsangehörigkeit	deutsche Staatsangehörigkeit	1388	48	26	13	5	3	3	2	1
	andere Staatsangehörigkeit	36	28	31	6	14	3	8	11	0
Personen im Haushalt	1 Person	305	49	24	14	5	3	2	3	1
	2 Personen	435	46	29	11	6	1	3	2	1
	3 Personen	362	47	22	15	5	4	4	3	0
	4 und mehr Personen	295	47	27	11	4	4	4	1	1
Kinder im Haushalt	keine minderjährigen Kinder im Haushalt	663	47	29	12	4	2	3	2	0
	Minderjährige(s) Kind(er) im Haushalt	81	56	21	10	2	2	2	2	4
Qualifikationsniveau der Eltern	niedriges/mittleres Qualifikationsniveau	330	50	25	12	3	3	3	2	1
	höheres Qualifikationsniveau	475	47	23	16	5	4	3	1	1
	höchstes Qualifikationsniveau	609	46	28	10	6	2	3	3	0
Postleitzahl Wohnort	außerhalb	154	54	21	12	5	1	5	1	1
	Erfurt sonstiges	233	50	24	12	3	4	3	3	1
	Erfurt 99084	143	40	36	15	3	3	2	1	1
	Erfurt 99085	252	42	26	13	8	5	4	2	0
	Erfurt 99086	185	50	23	12	8	1	2	3	1
	Erfurt 99089	311	47	27	13	4	3	4	2	1
Erwerb Hochschulzugangsberechtigung	Norddeutschland	119	34	33	16	7	4	5	1	0
	Süddeutschland	259	39	30	10	5	5	4	5	2
	Ostdeutschland	178	52	23	11	5	4	3	2	0
	Westdeutschland	200	46	26	16	5	3	4	2	0
	Mitteldeutschland	630	52	23	13	5	1	2	2	1
Studienort	Universität Erfurt	1239	34	20	8	3	2	2	2	29
	Fachhochschule Erfurt	1134	29	17	9	4	3	3	2	34
Haushaltseinkommen	bis 600 Euro	373	49	24	14	5	3	2	2	1
	601 bis unter 750 Euro	230	49	26	10	7	3	3	1	0
	751 bis unter 900 Euro	255	47	28	13	3	4	3	3	0
	bis 2.000 Euro	278	43	26	12	6	3	5	4	1

Tabelle Frage 08:

**Bitte geben Sie zu den verschiedenen Aussagen zu Erfurt als Hochschulstandort Ihre Zustimmung an.
*E-Learning ist besser als Präsenzveranstaltungen.***

stimme voll zu	1
stimme zu	2
stimme eher zu	3
stimme eher nicht zu	4
stimme nicht zu	5
stimme gar nicht zu	6
weiß nicht	7
keine Angabe	8

		Anzahl	1	2	3	4	5	6	7	8
			Zeilenprozent							
Gesamt		2626	6	5	8	8	11	28	2	32
Geschlecht	männlich	430	7	6	8	12	15	49	1	1
	weiblich	958	9	6	13	13	16	39	4	0
	divers	17	12	6	18	18	18	24	6	0
Altersgruppen	19 bis 20 Jahre	164	5	3	12	9	20	46	5	1
	21 bis 22 Jahre	414	9	9	12	12	16	39	4	0
	23 bis 24 Jahre	376	8	5	13	15	16	41	1	0
	bis 30 Jahre	370	8	5	10	11	16	46	3	0
	31 Jahre und älter	97	16	9	14	14	8	34	2	1
Staatsangehörigkeit	deutsche Staatsangehörigkeit	1388	9	6	12	12	16	42	3	0
	andere Staatsangehörigkeit	36	11	6	8	17	8	44	6	0
Personen im Haushalt	1 Person	305	11	7	9	16	12	40	4	0
	2 Personen	435	9	7	15	11	16	39	3	1
	3 Personen	362	5	7	10	11	20	44	3	0
	4 und mehr Personen	295	9	4	11	14	15	44	2	0
Kinder im Haushalt	keine minderjährigen Kinder im Haushalt	663	8	5	13	12	17	42	3	0
	Minderjährige(s) Kind(er) im Haushalt	81	19	10	14	12	10	32	1	2
Qualifikationsniveau der Eltern	niedriges/mittleres Qualifikationsniveau	330	10	8	13	12	15	40	2	0
	höheres Qualifikationsniveau	475	8	8	13	14	16	39	2	1
	höchstes Qualifikationsniveau	609	8	5	10	11	17	45	4	0
Postleitzahl Wohnort	außerhalb Erfurt sonstiges	154	20	13	12	12	10	29	4	0
	Erfurt 99084	233	6	4	15	15	16	42	2	1
	Erfurt 99085	143	7	5	8	16	15	45	4	0
	Erfurt 99086	252	5	4	7	12	18	52	3	0
	Erfurt 99089	185	10	6	10	9	16	46	2	1
		311	5	6	15	14	17	39	3	0
Erwerb Hochschulzugangsberechtigung	Norddeutschland	119	3	3	13	12	18	47	4	0
	Süddeutschland	259	4	5	10	8	19	50	3	1
	Ostdeutschland	178	11	5	12	19	17	36	1	0
	Westdeutschland	200	7	8	5	10	18	51	3	0
	Mitteldeutschland	630	12	8	14	13	14	36	3	0
Studienort	Universität Erfurt	1239	7	5	9	9	13	26	2	29
	Fachhochschule Erfurt	1134	5	4	8	8	9	31	2	34
Haushaltseinkommen	bis 600 Euro	373	9	6	11	12	16	42	3	0
	601 bis unter 750 Euro	230	7	5	9	13	18	46	2	0
	751 bis unter 900 Euro	255	6	5	11	9	16	49	3	0
	bis 2.000 Euro	278	9	6	11	13	15	42	3	1

Tabelle Frage 09:

Inwiefern sehen Sie die folgenden Merkmale als prägend für die Stadt Erfurt an?
Restaurants, Bars, Clubs

sehr prägend	1
prägend	2
eher prägend	3
eher nicht prägend	4
nicht prägend	5
gar nicht prägend	6
kein Interesse	7
keine Angabe	8

		Anzahl	1	2	3	4	5	6	7	8
		Zeilenprozent								
Gesamt		2626	11	19	17	8	4	2	2	37
Geschlecht	männlich	430	13	28	26	13	8	7	4	1
	weiblich	958	18	31	26	12	7	2	3	1
	divers	17	0	29	29	18	12	6	6	0
Altersgruppen	19 bis 20 Jahre	164	20	38	21	14	4	0	2	1
	21 bis 22 Jahre	414	19	27	28	13	7	2	3	0
	23 bis 24 Jahre	376	15	34	24	11	10	4	2	1
	bis 30 Jahre	370	14	29	26	14	7	4	4	2
	31 Jahre und älter	97	15	20	31	10	6	6	11	0
Saatsangehörigkeit	deutsche Staatsangehörigkeit	1388	16	30	26	12	7	3	3	1
	andere Staatsangehörigkeit	36	11	19	19	19	11	8	11	0
Personen im Haushalt	1 Person	305	18	28	28	13	6	3	3	1
	2 Personen	435	16	32	28	13	5	3	3	1
	3 Personen	362	16	32	25	11	8	3	3	1
	4 und mehr Personen	295	15	27	24	14	11	4	3	1
Kinder im Haushalt	keine minderjährigen Kinder im Haushalt	663	15	33	24	14	7	3	3	1
	Minderjährige(s) Kind(er) im Haushalt	81	22	23	25	6	6	4	12	1
Qualifikationsniveau der Eltern	niedriges/mittleres Qualifikationsniveau	330	16	31	25	12	8	2	5	1
	höheres Qualifikationsniveau	475	17	29	27	12	7	3	3	1
	höchstes Qualifikationsniveau	609	16	30	26	13	7	4	3	1
Postleitzahl Wohnort	außerhalb	154	14	32	29	9	2	3	10	1
	Erfurt sonstiges	233	16	30	24	12	10	3	3	1
	Erfurt 99084	143	20	26	26	13	10	2	1	2
	Erfurt 99085	252	19	36	25	10	6	2	1	1
	Erfurt 99086	185	17	29	22	18	8	3	2	1
	Erfurt 99089	311	14	30	28	15	8	4	2	0
Erwerb Hochschulzugangsberechtigung	Norddeutschland	119	13	32	22	18	11	3	1	0
	Süddeutschland	259	14	28	28	12	8	6	2	2
	Ostdeutschland	178	16	35	22	13	4	3	6	1
	Westdeutschland	200	14	26	26	18	11	5	1	1
	Mitteldeutschland	630	19	30	28	9	6	2	5	1
Studienort	Universität Erfurt	1239	12	19	17	9	5	3	2	34
	Fachhochschule Erfurt	1134	10	19	16	8	4	2	3	39
Haushaltseinkommen	bis 600 Euro	373	18	32	25	14	7	2	2	1
	601 bis unter 750 Euro	230	19	24	27	16	8	3	1	0
	751 bis unter 900 Euro	255	13	27	29	16	8	5	1	1
	bis 2.000 Euro	278	17	34	25	10	6	3	4	2

Tabelle Frage 09:

Inwiefern sehen Sie die folgenden Merkmale als prägend für die Stadt Erfurt an?
Landschaftlich reizvolle Umgebung

sehr prägend	1
prägend	2
eher prägend	3
eher nicht prägend	4
nicht prägend	5
gar nicht prägend	6
kein Interesse	7
keine Angabe	8

		Anzahl	1	2	3	4	5	6	7	8
		Zeilenprozent								
Gesamt		2626	13	21	16	7	3	2	1	37
Geschlecht	männlich	430	17	33	24	10	8	6	2	1
	weiblich	958	22	33	25	10	5	2	2	1
	divers	17	18	35	18	12	6	6	6	0
Altersgruppen	19 bis 20 Jahre	164	24	26	24	11	6	4	2	2
	21 bis 22 Jahre	414	24	30	25	9	5	3	3	0
	23 bis 24 Jahre	376	18	36	25	11	7	2	1	1
	bis 30 Jahre	370	16	35	26	12	5	4	1	1
	31 Jahre und älter	97	22	34	21	7	6	4	5	1
Staatsangehörigkeit	deutsche Staatsangehörigkeit	1388	20	33	25	10	6	3	2	1
	andere Staatsangehörigkeit	36	17	36	22	8	11	0	3	3
Personen im Haushalt	1 Person	305	20	33	24	14	4	2	3	1
	2 Personen	435	22	34	24	10	3	3	1	1
	3 Personen	362	21	33	24	7	8	4	2	1
	4 und mehr Personen	295	16	32	27	11	8	2	2	1
Kinder im Haushalt	keine minderjährigen Kinder im Haushalt	663	20	32	26	10	6	3	1	1
	Minderjährige(s) Kind(er) im Haushalt	81	23	30	30	4	4	4	5	1
Qualifikationsniveau der Eltern	niedriges/mittleres Qualifikationsniveau	330	21	32	24	11	6	2	3	1
	höheres Qualifikationsniveau	475	20	34	26	9	5	4	1	1
	höchstes Qualifikationsniveau	609	20	33	24	11	6	3	2	1
Postleitzahl Wohnort	außerhalb Erfurt sonstiges	154	23	32	23	9	2	5	5	1
	Erfurt 99084	233	25	33	23	11	4	1	2	0
	Erfurt 99085	143	22	38	20	8	6	4	1	1
	Erfurt 99086	252	15	34	25	12	7	4	2	1
	Erfurt 99089	185	23	31	22	11	8	3	1	1
	Erfurt 99089	311	18	32	31	10	6	2	1	0
Erwerb Hochschulzugangsberechtigung	Norddeutschland	119	16	31	30	8	8	5	2	0
	Süddeutschland	259	11	37	26	12	7	5	1	1
	Ostdeutschland	178	20	34	30	11	1	1	3	0
	Westdeutschland	200	17	37	27	8	7	4	1	2
	Mitteldeutschland	630	26	31	21	11	6	2	2	1
Studienort	Universität Erfurt	1239	13	22	18	7	3	2	1	34
	Fachhochschule Erfurt	1134	12	20	14	7	4	2	2	39
Haushaltseinkommen	bis 600 Euro	373	23	31	27	11	5	3	1	0
	601 bis unter 750 Euro	230	21	35	22	7	8	4	1	0
	751 bis unter 900 Euro	255	18	34	26	12	5	4	2	0
	bis 2.000 Euro	278	19	35	22	12	6	3	2	2

Tabelle Frage 09:

Inwiefern sehen Sie die folgenden Merkmale als prägend für die Stadt Erfurt an?
Fahrradwege

			1	2	3	4	5	6	7	8
		Anzahl	Zeilenprozent							
sehr prägend			1							
prägend			2							
eher prägend			3							
eher nicht prägend			4							
nicht prägend			5							
gar nicht prägend			6							
kein Interesse			7							
keine Angabe			8							
Gesamt		2626	4	7	10	8	11	17	7	37
Geschlecht	männlich	430	6	7	12	14	20	32	8	0
	weiblich	958	8	12	16	12	16	24	12	1
	divers	17	0	12	12	12	29	18	12	6
Altersgruppen	19 bis 20 Jahre	164	7	15	12	14	16	18	18	1
	21 bis 22 Jahre	414	8	12	13	14	16	23	13	1
	23 bis 24 Jahre	376	7	8	18	12	19	29	7	1
	bis 30 Jahre	370	6	9	14	12	19	32	7	1
	31 Jahre und älter	97	10	9	15	11	12	23	18	1
Saatsangehörigkeit	deutsche Staatsangehörigkeit	1388	7	10	15	13	17	27	11	1
	andere Staatsangehörigkeit	36	3	17	8	19	14	19	14	6
Personen im Haushalt	1 Person	305	7	10	14	14	19	20	15	1
	2 Personen	435	5	11	18	12	16	28	9	1
	3 Personen	362	8	10	13	14	18	29	9	1
	4 und mehr Personen	295	8	11	13	11	17	29	9	1
Kinder im Haushalt	keine minderjährigen Kinder im Haushalt	663	7	12	13	13	17	28	9	1
	Minderjährige(s) Kind(er) im Haushalt	81	9	12	15	12	10	21	20	1
Qualifikationsniveau der Eltern	niedriges/mittleres Qualifikationsniveau	330	5	12	18	13	16	23	13	1
	höheres Qualifikationsniveau	475	8	10	15	13	18	24	12	1
	höchstes Qualifikationsniveau	609	8	10	12	12	17	31	8	1
Postleitzahl Wohnort	außerhalb	154	4	15	19	10	12	13	27	0
	Erfurt sonstiges	233	9	12	15	9	15	29	10	1
	Erfurt 99084	143	10	11	16	13	16	26	7	1
	Erfurt 99085	252	4	8	14	13	21	35	4	0
	Erfurt 99086	185	9	9	14	18	16	27	6	1
	Erfurt 99089	311	7	10	12	14	20	27	10	0
Erwerb Hochschulzugangsberechtigung	Norddeutschland	119	8	6	12	9	19	45	2	0
	Süddeutschland	259	7	7	12	12	19	39	3	1
	Ostdeutschland	178	7	11	11	14	23	19	15	1
	Westdeutschland	200	6	8	10	15	19	35	7	2
	Mitteldeutschland	630	7	12	20	13	15	17	15	1
Studienort	Universität Erfurt	1239	4	7	9	10	11	18	8	34
	Fachhochschule Erfurt	1134	4	7	10	7	11	16	5	39
Haushaltseinkommen	bis 600 Euro	373	8	13	14	13	18	24	10	0
	601 bis unter 750 Euro	230	8	7	13	13	16	31	11	1
	751 bis unter 900 Euro	255	5	12	13	11	18	32	7	1
	bis 2.000 Euro	278	6	9	17	17	15	27	8	1

Tabelle Frage 09:

Inwiefern sehen Sie die folgenden Merkmale als prägend für die Stadt Erfurt an?
Theater, Museen, Galerien

sehr prägend	1
prägend	2
eher prägend	3
eher nicht prägend	4
nicht prägend	5
gar nicht prägend	6
kein Interesse	7
keine Angabe	8

		Anzahl	1	2	3	4	5	6	7	8
			Zeilenprozent							
Gesamt		2626	8	16	21	9	4	1	5	37
Geschlecht	männlich	430	7	22	33	17	7	3	9	1
	weiblich	958	15	26	32	13	5	1	7	1
	divers	17	18	12	41	18	12	0	0	0
Altersgruppen	19 bis 20 Jahre	164	17	20	28	13	7	1	12	1
	21 bis 22 Jahre	414	12	27	33	11	5	2	8	1
	23 bis 24 Jahre	376	11	26	34	15	6	1	6	1
	bis 30 Jahre	370	9	24	34	18	6	2	5	1
	31 Jahre und älter	97	20	23	27	13	6	3	7	1
Staatsangehörigkeit	deutsche Staatsangehörigkeit	1388	12	25	33	14	6	2	7	1
	andere Staatsangehörigkeit	36	14	17	31	17	6	6	6	6
Personen im Haushalt	1 Person	305	13	26	36	10	6	1	7	2
	2 Personen	435	11	27	33	15	5	2	7	1
	3 Personen	362	12	25	32	18	4	1	7	0
	4 und mehr Personen	295	12	22	29	14	10	3	9	1
Kinder im Haushalt	keine minderjährigen Kinder im Haushalt	663	12	25	33	13	8	1	6	1
	Minderjährige(s) Kind(er) im Haushalt	81	22	23	25	11	2	2	12	1
Qualifikationsniveau der Eltern	niedriges/mittleres Qualifikationsniveau	330	12	24	34	12	6	2	9	2
	höheres Qualifikationsniveau	475	12	25	35	15	4	1	7	1
	höchstes Qualifikationsniveau	609	14	26	29	14	8	2	7	1
Postleitzahl Wohnort	außerhalb Erfurt sonstiges	154	16	25	22	14	3	3	16	2
	Erfurt 99084	233	14	23	33	12	8	0	9	1
	Erfurt 99085	143	15	25	30	17	4	2	5	1
	Erfurt 99086	252	13	25	37	13	6	2	4	1
	Erfurt 99089	185	7	24	37	17	8	3	3	1
		311	12	28	31	15	6	2	7	0
Erwerb Hochschulzugangsberechtigung	Norddeutschland	119	8	15	39	19	13	0	6	0
	Süddeutschland	259	8	26	34	15	7	3	5	2
	Ostdeutschland	178	15	20	38	10	6	3	9	0
	Westdeutschland	200	8	22	34	18	9	2	7	1
	Mitteldeutschland	630	16	28	29	13	3	1	8	1
Studienort	Universität Erfurt	1239	10	17	21	8	5	1	4	34
	Fachhochschule Erfurt	1134	6	16	20	9	3	1	6	39
Haushaltseinkommen	bis 600 Euro	373	13	26	31	15	6	1	7	0
	601 bis unter 750 Euro	230	12	30	27	14	7	3	6	0
	751 bis unter 900 Euro	255	9	24	38	14	5	2	7	1
	bis 2.000 Euro	278	15	21	34	14	5	2	6	3

Tabelle Frage 09:

Inwiefern sehen Sie die folgenden Merkmale als prägend für die Stadt Erfurt an?

Parkanlagen

sehr prägend	1
prägend	2
eher prägend	3
eher nicht prägend	4
nicht prägend	5
gar nicht prägend	6
kein Interesse	7
keine Angabe	8

		Anzahl	1	2	3	4	5	6	7	8
		Zeilenprozent								
Gesamt		2626	16	23	13	5	2	2	2	37
Geschlecht	männlich	430	22	36	20	10	5	2	4	1
	weiblich	958	27	37	20	8	3	3	2	1
	divers	17	35	18	35	6	6	0	0	0
Altersgruppen	19 bis 20 Jahre	164	31	26	26	10	3	2	2	1
	21 bis 22 Jahre	414	27	36	20	8	4	2	3	0
	23 bis 24 Jahre	376	23	38	20	9	5	2	2	1
	bis 30 Jahre	370	25	37	21	8	3	2	2	1
	31 Jahre und älter	97	20	34	16	11	1	8	7	2
Staatsangehörigkeit	deutsche Staatsangehörigkeit	1388	25	36	21	9	3	2	2	1
	andere Staatsangehörigkeit	36	25	33	8	3	11	6	11	3
Personen im Haushalt	1 Person	305	25	39	19	8	5	0	4	1
	2 Personen	435	27	36	20	9	2	3	3	1
	3 Personen	362	27	37	22	6	3	4	2	0
	4 und mehr Personen	295	23	33	21	12	5	2	3	1
Kinder im Haushalt	keine minderjährigen Kinder im Haushalt	663	26	39	20	8	3	2	2	1
	Minderjährige(s) Kind(er) im Haushalt	81	30	31	17	6	4	5	6	1
Qualifikationsniveau der Eltern	niedriges/mittleres Qualifikationsniveau	330	26	35	21	8	4	1	4	1
	höheres Qualifikationsniveau	475	25	37	21	9	3	4	2	0
	höchstes Qualifikationsniveau	609	26	35	20	9	5	2	2	1
Postleitzahl Wohnort	außerhalb	154	21	32	27	10	3	1	6	0
	Erfurt sonstiges	233	28	39	17	7	3	3	2	0
	Erfurt 99084	143	28	39	21	6	1	1	2	1
	Erfurt 99085	252	20	38	20	11	8	2	0	0
	Erfurt 99086	185	26	31	22	8	5	4	3	1
	Erfurt 99089	311	30	37	20	7	1	2	3	0
Erwerb Hochschulzugangsberechtigung	Norddeutschland	119	19	37	24	8	5	5	3	0
	Süddeutschland	259	22	41	19	10	3	3	2	1
	Ostdeutschland	178	28	37	18	8	4	3	2	0
	Westdeutschland	200	24	34	25	9	5	2	2	1
	Mitteldeutschland	630	27	34	21	8	3	2	3	1
Studienort	Universität Erfurt	1239	18	22	15	5	3	1	1	34
	Fachhochschule Erfurt	1134	14	24	12	5	3	2	2	39
Haushaltseinkommen	bis 600 Euro	373	26	35	21	11	3	2	2	0
	601 bis unter 750 Euro	230	31	32	20	7	6	2	1	0
	751 bis unter 900 Euro	255	24	42	18	6	4	2	3	0
	bis 2.000 Euro	278	25	38	18	7	4	3	3	1

Tabelle Frage 09:

Inwiefern sehen Sie die folgenden Merkmale als prägend für die Stadt Erfurt an?
Einkaufsmöglichkeiten

sehr prägend	1
prägend	2
eher prägend	3
eher nicht prägend	4
nicht prägend	5
gar nicht prägend	6
kein Interesse	7
keine Angabe	8

		Anzahl	1	2	3	4	5	6	7	8
			Zeilenprozent							
Gesamt		2626	13	22	16	6	3	1	1	37
Geschlecht	männlich	430	16	33	32	8	5	3	2	0
	weiblich	958	23	37	23	10	4	1	2	1
	divers	17	41	24	0	18	12	0	6	0
Altersgruppen	19 bis 20 Jahre	164	29	40	18	9	3	1	0	1
	21 bis 22 Jahre	414	26	36	23	9	4	1	1	0
	23 bis 24 Jahre	376	16	39	26	11	4	2	2	1
	bis 30 Jahre	370	17	32	29	10	6	3	2	1
	31 Jahre und älter	97	23	24	29	9	3	4	8	0
Staatsangehörigkeit	deutsche Staatsangehörigkeit	1388	21	36	25	9	4	2	2	1
	andere Staatsangehörigkeit	36	22	25	25	8	8	6	6	0
Personen im Haushalt	1 Person	305	22	40	22	7	5	2	2	1
	2 Personen	435	21	33	26	12	4	3	1	0
	3 Personen	362	19	36	28	10	4	0	2	1
	4 und mehr Personen	295	20	34	25	9	4	3	3	1
Kinder im Haushalt	keine minderjährigen Kinder im Haushalt	663	22	35	26	9	5	2	1	0
	Minderjährige(s) Kind(er) im Haushalt	81	30	30	19	7	4	1	9	1
Qualifikationsniveau der Eltern	niedriges/mittleres Qualifikationsniveau	330	24	33	25	10	5	2	2	1
	höheres Qualifikationsniveau	475	21	36	26	8	4	1	2	1
	höchstes Qualifikationsniveau	609	19	37	24	11	5	3	2	1
Postleitzahl Wohnort	außerhalb Erfurt sonstiges	154	34	38	14	6	2	1	5	0
	Erfurt 99084	233	21	35	24	12	4	2	2	1
	Erfurt 99085	143	24	34	24	10	3	2	2	1
	Erfurt 99086	252	16	36	28	12	6	1	0	1
	Erfurt 99089	185	18	34	30	7	5	2	3	1
		311	18	34	30	8	6	2	1	0
Erwerb Hochschulzugangsberechtigung	Norddeutschland	119	14	30	29	16	8	2	0	1
	Süddeutschland	259	15	37	26	10	5	2	3	1
	Ostdeutschland	178	21	38	26	8	2	2	3	0
	Westdeutschland	200	15	35	29	11	6	4	2	2
	Mitteldeutschland	630	26	36	22	8	4	1	2	1
Studienort	Universität Erfurt	1239	14	22	17	7	3	1	1	34
	Fachhochschule Erfurt	1134	13	24	14	6	2	1	1	39
Haushaltseinkommen	bis 600 Euro	373	21	36	28	6	7	1	1	0
	601 bis unter 750 Euro	230	20	37	24	12	3	3	0	0
	751 bis unter 900 Euro	255	22	33	25	11	3	3	3	1
	bis 2.000 Euro	278	19	33	26	11	5	3	2	1

Tabelle Frage 09:

Inwiefern sehen Sie die folgenden Merkmale als prägend für die Stadt Erfurt an?
Stadtfeste

sehr prägend	1
prägend	2
eher prägend	3
eher nicht prägend	4
nicht prägend	5
gar nicht prägend	6
kein Interesse	7
keine Angabe	8

		Anzahl	1	2	3	4	5	6	7	8
		Zeilenprozent								
Gesamt		2626	11	16	13	8	5	3	6	38
Geschlecht	männlich	430	10	27	22	13	9	6	12	1
	weiblich	958	21	24	20	13	7	5	9	1
	divers	17	6	12	18	12	18	0	24	12
Altersgruppen	19 bis 20 Jahre	164	21	22	18	14	8	7	9	1
	21 bis 22 Jahre	414	17	23	21	13	7	6	11	1
	23 bis 24 Jahre	376	17	24	21	14	8	5	10	2
	bis 30 Jahre	370	17	27	19	14	8	4	9	1
	31 Jahre und älter	97	12	27	26	9	4	7	14	0
Saatsan- gehörigkeit	deutsche Staatsangehörigkeit	1388	17	25	20	13	8	5	10	1
	andere Staatsangehörigkeit	36	14	11	19	28	8	11	8	0
Personen im Haushalt	1 Person	305	20	24	20	12	7	4	11	1
	2 Personen	435	19	26	23	12	6	6	7	1
	3 Personen	362	15	29	19	15	6	5	9	1
	4 und mehr Personen	295	14	19	19	15	12	6	14	1
Kinder im Haushalt	keine minderjährigen Kinder im Haushalt	663	18	24	21	14	7	5	9	1
	Minderjährige(s) Kind(er) im Haushalt	81	26	22	21	7	4	4	16	0
Qualifikations- niveau der Eltern	niedriges/mittleres Qualifikationsniveau	330	21	27	17	12	7	5	9	1
	höheres Qualifikationsniveau	475	17	26	23	10	8	5	10	1
	höchstes Qualifikationsniveau	609	15	22	20	16	8	6	10	2
Postleitzahl Wohnort	außerhalb	154	21	31	20	3	6	5	14	0
	Erfurt sonstiges	233	19	23	21	14	8	4	9	2
	Erfurt 99084	143	17	30	19	9	9	5	9	1
	Erfurt 99085	252	12	26	20	15	11	6	9	2
	Erfurt 99086	185	19	22	21	16	6	5	10	1
	Erfurt 99089	311	16	23	20	18	7	6	10	1
Erwerb Hochschul- zugangs- berechtigung	Norddeutschland	119	12	25	22	9	13	11	8	1
	Süddeutschland	259	10	22	25	16	8	5	10	3
	Ostdeutschland	178	16	26	15	16	10	6	11	1
	Westdeutschland	200	14	24	20	15	6	7	15	1
	Mitteldeutschland	630	22	26	20	12	7	3	9	1
Studienort	Universität Erfurt	1239	11	15	13	9	5	5	7	34
	Fachhochschule Erfurt	1134	10	16	14	8	5	3	6	39
Haushaltsein- kommen	bis 600 Euro	373	19	24	19	16	9	5	8	0
	601 bis unter 750 Euro	230	17	24	18	14	10	4	11	1
	751 bis unter 900 Euro	255	14	23	24	15	7	7	9	1
	bis 2.000 Euro	278	18	28	23	10	6	5	8	2

Tabelle Frage 09:

Inwiefern sehen Sie die folgenden Merkmale als prägend für die Stadt Erfurt an?
schöne Wohnviertel

sehr prägend	1
prägend	2
eher prägend	3
eher nicht prägend	4
nicht prägend	5
gar nicht prägend	6
kein Interesse	7
keine Angabe	8

		Anzahl	1	2	3	4	5	6	7	8
			Zeilenprozent							
Gesamt		2626	14	20	14	6	3	2	2	37
Geschlecht	männlich	430	18	31	23	12	8	4	4	1
	weiblich	958	25	34	22	10	4	2	3	1
	divers	17	6	29	29	12	18	0	0	6
Altersgruppen	19 bis 20 Jahre	164	28	24	21	12	9	1	4	1
	21 bis 22 Jahre	414	25	31	23	10	5	3	2	0
	23 bis 24 Jahre	376	23	36	20	11	3	2	4	1
	bis 30 Jahre	370	19	36	23	11	5	2	2	1
	31 Jahre und älter	97	14	29	26	6	9	4	11	0
Staatsangehörigkeit	deutsche Staatsangehörigkeit	1388	23	33	22	10	5	2	4	1
	andere Staatsangehörigkeit	36	19	28	28	8	14	0	3	0
Personen im Haushalt	1 Person	305	18	31	24	15	5	2	3	1
	2 Personen	435	25	34	21	8	5	3	3	1
	3 Personen	362	23	37	20	10	4	1	3	1
	4 und mehr Personen	295	22	28	25	9	7	2	5	1
Kinder im Haushalt	keine minderjährigen Kinder im Haushalt	663	23	36	21	10	5	3	3	1
	Minderjährige(s) Kind(er) im Haushalt	81	26	25	26	6	4	1	12	0
Qualifikationsniveau der Eltern	niedriges/mittleres Qualifikationsniveau	330	19	33	22	11	6	2	5	1
	höheres Qualifikationsniveau	475	22	35	24	10	4	2	4	1
	höchstes Qualifikationsniveau	609	25	31	21	10	6	3	3	1
Postleitzahl Wohnort	außerhalb	154	19	31	18	8	5	4	14	1
	Erfurt sonstiges	233	23	37	21	12	3	2	1	1
	Erfurt 99084	143	35	31	21	7	2	0	3	1
	Erfurt 99085	252	19	38	23	8	9	2	0	0
	Erfurt 99086	185	24	31	22	15	3	4	0	1
	Erfurt 99089	311	21	33	24	11	7	1	3	0
Erwerb Hochschulzugangsberechtigung	Norddeutschland	119	24	32	23	14	4	2	1	1
	Süddeutschland	259	22	30	26	12	7	0	1	2
	Ostdeutschland	178	24	34	19	9	6	3	4	1
	Westdeutschland	200	24	37	20	9	5	5	1	1
	Mitteldeutschland	630	21	33	22	10	4	3	6	1
Studienort	Universität Erfurt	1239	16	21	15	6	3	1	2	34
	Fachhochschule Erfurt	1134	13	20	14	7	4	2	2	39
Haushaltseinkommen	bis 600 Euro	373	24	32	23	11	6	1	3	0
	601 bis unter 750 Euro	230	24	34	21	10	5	2	3	1
	751 bis unter 900 Euro	255	23	33	24	11	4	3	1	0
	bis 2.000 Euro	278	22	36	21	9	6	3	3	2

Tabelle Frage 09:

Inwiefern sehen Sie die folgenden Merkmale als prägend für die Stadt Erfurt an?
historische Bauten

			1	2	3	4	5	6	7	8
		Anzahl	Zeilenprozent							
sehr prägend			1							
prägend			2							
eher prägend			3							
eher nicht prägend			4							
nicht prägend			5							
gar nicht prägend			6							
kein Interesse			7							
keine Angabe			8							
Gesamt		2626	31	20	7	2	1	0	2	38
Geschlecht	männlich	430	46	37	10	2	2	0	2	1
	weiblich	958	51	30	11	3	1	0	3	1
	divers	17	47	24	12	12	0	0	0	6
Altersgruppen	19 bis 20 Jahre	164	47	28	9	5	2	0	5	3
	21 bis 22 Jahre	414	48	31	12	3	1	0	3	1
	23 bis 24 Jahre	376	55	30	9	2	1	0	2	1
	bis 30 Jahre	370	47	34	12	3	1	0	2	1
	31 Jahre und älter	97	41	37	10	4	2	2	3	0
Staatsangehörigkeit	deutsche Staatsangehörigkeit	1388	49	32	11	3	1	0	3	1
	andere Staatsangehörigkeit	36	33	33	17	6	6	3	3	0
Personen im Haushalt	1 Person	305	45	33	11	6	1	0	3	1
	2 Personen	435	51	33	9	3	1	0	3	1
	3 Personen	362	50	33	9	2	1	1	3	1
	4 und mehr Personen	295	47	29	14	3	2	0	2	1
Kinder im Haushalt	keine minderjährigen Kinder im Haushalt	663	47	34	11	3	1	0	3	1
	Minderjährige(s) Kind(er) im Haushalt	81	51	25	10	4	1	1	7	1
Qualifikationsniveau der Eltern	niedriges/mittleres Qualifikationsniveau	330	47	32	12	3	2	0	4	1
	höheres Qualifikationsniveau	475	51	30	10	3	1	0	3	1
	höchstes Qualifikationsniveau	609	48	33	10	3	1	0	2	1
Postleitzahl Wohnort	außerhalb	154	42	32	12	5	1	0	8	0
	Erfurt sonstiges	233	46	35	12	2	0	0	3	1
	Erfurt 99084	143	58	31	6	3	0	0	1	1
	Erfurt 99085	252	50	33	10	3	2	0	2	0
	Erfurt 99086	185	53	26	12	3	2	1	2	2
	Erfurt 99089	311	49	33	11	4	2	0	1	0
Erwerb Hochschulzugangsberechtigung	Norddeutschland	119	49	36	10	3	0	2	0	1
	Süddeutschland	259	47	35	11	3	1	0	1	2
	Ostdeutschland	178	53	31	7	3	2	0	2	1
	Westdeutschland	200	54	33	9	2	2	0	1	2
	Mitteldeutschland	630	47	30	12	4	1	0	5	1
Studienort	Universität Erfurt	1239	32	22	7	2	1	0	2	35
	Fachhochschule Erfurt	1134	31	18	7	1	1	0	2	39
Haushaltseinkommen	bis 600 Euro	373	50	32	12	2	2	0	1	0
	601 bis unter 750 Euro	230	53	29	10	3	1	0	3	1
	751 bis unter 900 Euro	255	51	31	9	4	1	0	3	0
	bis 2.000 Euro	278	47	35	9	4	1	0	3	2

Tabelle Frage 09:

Inwiefern sehen Sie die folgenden Merkmale als prägend für die Stadt Erfurt an?
touristische Attraktionen (z..B. Krämerbrücke, Dom)

sehr prägend	1
prägend	2
eher prägend	3
eher nicht prägend	4
nicht prägend	5
gar nicht prägend	6
kein Interesse	7
keine Angabe	8

		Anzahl	1	2	3	4	5	6	7	8
			Zeilenprozent							
Gesamt		2626	39	16	5	1	0	0	1	37
Geschlecht	männlich	430	57	27	9	2	2	0	1	1
	weiblich	958	66	24	6	1	0	0	1	1
	divers	17	59	29	6	6	0	0	0	0
Altersgruppen	19 bis 20 Jahre	164	66	25	4	2	0	0	2	1
	21 bis 22 Jahre	414	64	24	8	1	0	0	1	1
	23 bis 24 Jahre	376	64	26	6	0	0	0	1	1
	bis 30 Jahre	370	62	24	8	2	1	0	1	1
	31 Jahre und älter	97	52	29	11	2	2	1	3	0
Staatsangehörigkeit	deutsche Staatsangehörigkeit	1388	63	25	7	1	1	0	1	1
	andere Staatsangehörigkeit	36	36	36	19	0	6	0	3	0
Personen im Haushalt	1 Person	305	61	29	7	1	0	0	2	1
	2 Personen	435	68	23	6	1	0	0	1	1
	3 Personen	362	63	25	9	1	0	0	1	1
	4 und mehr Personen	295	57	27	8	3	2	0	2	1
Kinder im Haushalt	keine minderjährigen Kinder im Haushalt	663	63	26	8	1	1	0	1	1
	Minderjährige(s) Kind(er) im Haushalt	81	63	19	7	2	0	1	6	1
Qualifikationsniveau der Eltern	niedriges/mittleres Qualifikationsniveau	330	61	26	7	1	2	0	2	1
	höheres Qualifikationsniveau	475	64	25	7	1	0	0	1	1
	höchstes Qualifikationsniveau	609	62	25	8	2	0	0	2	1
Postleitzahl Wohnort	außerhalb Erfurt sonstiges	154	53	29	11	2	1	0	5	0
	Erfurt 99084	233	66	24	6	1	0	0	2	1
	Erfurt 99085	143	67	27	3	1	0	0	1	1
	Erfurt 99086	252	64	26	7	2	0	0	0	1
	Erfurt 99089	185	66	21	10	1	1	0	1	1
		311	64	24	8	1	1	0	1	1
Erwerb Hochschulzugangsberechtigung	Norddeutschland	119	54	29	15	0	0	0	0	2
	Süddeutschland	259	63	24	9	2	1	0	1	1
	Ostdeutschland	178	67	24	4	3	0	0	2	0
	Westdeutschland	200	62	27	7	3	1	0	1	2
	Mitteldeutschland	630	64	25	6	1	0	0	2	1
Studienort	Universität Erfurt	1239	41	18	4	1	0	0	1	34
	Fachhochschule Erfurt	1134	38	16	5	1	0	0	1	39
Haushaltseinkommen	bis 600 Euro	373	63	26	8	1	1	0	1	0
	601 bis unter 750 Euro	230	68	20	9	1	2	0	0	0
	751 bis unter 900 Euro	255	64	27	5	1	1	0	1	1
	bis 2.000 Euro	278	60	26	8	2	0	0	1	2

Tabelle Frage 09:

**Inwiefern sehen Sie die folgenden Merkmale als prägend für die Stadt Erfurt an?
vielfältige Freizeitangebote**

			1	2	3	4	5	6	7	8
		Anzahl	Zeilenprozent							
sehr prägend			1							
prägend			2							
eher prägend			3							
eher nicht prägend			4							
nicht prägend			5							
gar nicht prägend			6							
kein Interesse			7							
keine Angabe			8							
Gesamt		2626	8	16	20	10	4	2	2	38
Geschlecht	männlich	430	7	22	36	17	9	5	4	1
	weiblich	958	14	28	30	16	7	2	3	1
	divers	17	18	29	12	12	12	12	0	6
Altersgruppen	19 bis 20 Jahre	164	16	29	27	14	7	2	3	2
	21 bis 22 Jahre	414	12	29	30	15	8	2	3	1
	23 bis 24 Jahre	376	12	25	32	17	6	3	3	1
	bis 30 Jahre	370	9	22	34	19	9	4	3	1
	31 Jahre und älter	97	12	22	37	11	3	6	8	0
Staatsangehörigkeit	deutsche Staatsangehörigkeit	1388	12	26	32	16	7	3	3	1
	andere Staatsangehörigkeit	36	8	22	31	11	6	17	6	0
Personen im Haushalt	1 Person	305	13	27	31	17	6	2	4	1
	2 Personen	435	13	25	34	16	7	2	2	1
	3 Personen	362	8	27	36	15	7	2	4	1
	4 und mehr Personen	295	12	26	25	18	11	4	4	1
Kinder im Haushalt	keine minderjährigen Kinder im Haushalt	663	11	29	32	16	6	3	2	1
	Minderjährige(s) Kind(er) im Haushalt	81	20	26	28	6	5	2	11	1
Qualifikationsniveau der Eltern	niedriges/mittleres Qualifikationsniveau	330	13	31	28	13	8	2	4	1
	höheres Qualifikationsniveau	475	9	24	36	18	6	3	3	1
	höchstes Qualifikationsniveau	609	13	24	31	16	9	3	3	1
Postleitzahl Wohnort	außerhalb	154	16	32	26	10	6	3	6	1
	Erfurt sonstiges	233	12	27	30	16	9	2	2	2
	Erfurt 99084	143	13	25	31	15	11	1	3	1
	Erfurt 99085	252	8	26	37	20	6	1	2	0
	Erfurt 99086	185	16	22	29	16	8	4	4	1
	Erfurt 99089	311	10	24	34	17	7	4	3	0
Erwerb Hochschulzugangsberechtigung	Norddeutschland	119	10	23	35	18	9	3	1	1
	Süddeutschland	259	7	27	34	17	9	2	2	2
	Ostdeutschland	178	11	27	35	12	7	4	4	1
	Westdeutschland	200	10	22	29	23	10	4	4	1
	Mitteldeutschland	630	15	27	30	15	6	2	4	1
Studienort	Universität Erfurt	1239	9	16	20	11	5	2	2	35
	Fachhochschule Erfurt	1134	6	17	21	8	4	2	3	39
Haushaltseinkommen	bis 600 Euro	373	13	27	29	17	8	2	3	1
	601 bis unter 750 Euro	230	16	23	27	15	10	5	2	1
	751 bis unter 900 Euro	255	10	24	33	20	7	3	2	0
	bis 2.000 Euro	278	8	26	37	16	6	2	3	1

Tabelle Frage 09:

**Inwiefern sehen Sie die folgenden Merkmale als prägend für die Stadt Erfurt an?
überregionale Verkehrsanbindung**

sehr prägend	1
prägend	2
eher prägend	3
eher nicht prägend	4
nicht prägend	5
gar nicht prägend	6
kein Interesse	7
keine Angabe	8

		Anzahl	1	2	3	4	5	6	7	8
		Zeilenprozent								
Gesamt		2626	20	21	12	5	2	1	1	38
Geschlecht	männlich	430	37	31	17	6	4	2	2	1
	weiblich	958	30	35	18	8	4	2	2	1
	divers	17	53	24	0	6	6	0	6	6
Altersgruppen	19 bis 20 Jahre	164	41	26	14	10	4	1	3	1
	21 bis 22 Jahre	414	30	36	18	10	3	1	1	1
	23 bis 24 Jahre	376	30	35	18	9	4	1	2	1
	bis 30 Jahre	370	33	32	18	5	4	3	3	1
	31 Jahre und älter	97	28	44	20	2	1	2	2	1
Staatsangehörigkeit	deutsche Staatsangehörigkeit	1388	32	34	18	8	3	2	2	1
	andere Staatsangehörigkeit	36	31	39	17	0	8	0	3	3
Personen im Haushalt	1 Person	305	34	33	15	9	4	2	2	1
	2 Personen	435	32	37	17	6	3	2	2	1
	3 Personen	362	30	35	19	9	4	1	2	1
	4 und mehr Personen	295	32	31	20	7	4	2	3	1
Kinder im Haushalt	keine minderjährigen Kinder im Haushalt	663	33	36	17	7	3	2	2	0
	Minderjährige(s) Kind(er) im Haushalt	81	40	32	14	5	1	1	6	1
Qualifikationsniveau der Eltern	niedriges/mittleres Qualifikationsniveau	330	33	36	15	7	3	2	3	1
	höheres Qualifikationsniveau	475	30	36	20	7	3	2	2	1
	höchstes Qualifikationsniveau	609	33	33	17	8	4	2	2	1
Postleitzahl Wohnort	außerhalb Erfurt sonstiges	154	39	32	14	5	3	3	4	2
	Erfurt 99084	233	33	38	15	6	3	3	1	1
	Erfurt 99085	143	39	29	20	4	4	0	2	1
	Erfurt 99086	252	29	37	16	8	6	1	3	0
	Erfurt 99089	185	30	25	25	12	4	3	1	1
		311	25	39	21	8	3	1	2	0
Erwerb Hochschulzugangsberechtigung	Norddeutschland	119	20	31	26	12	6	3	2	1
	Süddeutschland	259	32	31	19	9	5	2	2	1
	Ostdeutschland	178	31	40	15	8	1	2	2	1
	Westdeutschland	200	25	32	19	12	7	3	2	2
	Mitteldeutschland	630	35	35	17	5	2	1	3	1
Studienort	Universität Erfurt	1239	20	22	13	6	2	1	1	34
	Fachhochschule Erfurt	1134	22	20	11	4	2	1	1	39
Haushaltseinkommen	bis 600 Euro	373	32	33	17	9	4	2	3	1
	601 bis unter 750 Euro	230	29	39	20	7	2	1	2	1
	751 bis unter 900 Euro	255	31	32	20	9	4	2	1	0
	bis 2.000 Euro	278	34	33	16	8	4	1	2	1

Tabelle Frage 09:

Inwiefern sehen Sie die folgenden Merkmale als prägend für die Stadt Erfurt an?
Bibliotheken

			1	2	3	4	5	6	7	8
		Anzahl	Zeilenprozent							
sehr prägend			1							
prägend			2							
eher prägend			3							
eher nicht prägend			4							
nicht prägend			5							
gar nicht prägend			6							
kein Interesse			7							
keine Angabe			8							
Gesamt		2626	5	13	20	11	6	3	4	38
Geschlecht	männlich	430	5	17	30	18	13	7	9	1
	weiblich	958	8	21	31	18	10	4	5	1
	divers	17	24	24	29	6	12	0	0	6
Altersgruppen	19 bis 20 Jahre	164	8	23	27	14	10	5	10	2
	21 bis 22 Jahre	414	8	23	32	18	9	4	6	1
	23 bis 24 Jahre	376	5	21	33	17	13	4	5	2
	bis 30 Jahre	370	6	14	32	23	12	5	7	1
	31 Jahre und älter	97	21	23	26	11	7	6	6	0
Staatsangehörigkeit	deutsche Staatsangehörigkeit	1388	7	20	31	18	11	4	7	1
	andere Staatsangehörigkeit	36	17	33	19	8	11	8	3	0
Personen im Haushalt	1 Person	305	8	18	34	18	11	3	7	1
	2 Personen	435	6	22	32	17	10	4	7	2
	3 Personen	362	5	23	29	18	12	4	7	2
	4 und mehr Personen	295	11	17	29	18	12	5	6	1
Kinder im Haushalt	keine minderjährigen Kinder im Haushalt	663	6	20	32	17	12	5	6	2
	Minderjährige(s) Kind(er) im Haushalt	81	22	16	27	14	5	4	11	1
Qualifikationsniveau der Eltern	niedriges/mittleres Qualifikationsniveau	330	10	23	30	16	10	5	5	1
	höheres Qualifikationsniveau	475	6	19	34	18	11	3	8	2
	höchstes Qualifikationsniveau	609	7	20	30	18	12	6	6	1
Postleitzahl Wohnort	außerhalb	154	15	27	25	14	6	2	10	1
	Erfurt sonstiges	233	9	19	35	18	10	3	5	1
	Erfurt 99084	143	8	21	28	17	11	5	7	3
	Erfurt 99085	252	4	17	31	21	15	7	4	1
	Erfurt 99086	185	5	15	31	21	13	6	8	1
	Erfurt 99089	311	7	23	31	18	11	4	5	1
Erwerb Hochschulzugangsberechtigung	Norddeutschland	119	5	15	37	18	11	5	7	2
	Süddeutschland	259	5	17	31	21	13	6	5	2
	Ostdeutschland	178	5	23	34	14	11	6	6	1
	Westdeutschland	200	5	14	29	24	14	5	9	2
	Mitteldeutschland	630	10	23	31	16	9	3	7	1
Studienort	Universität Erfurt	1239	6	14	21	11	7	3	3	35
	Fachhochschule Erfurt	1134	4	11	19	11	6	3	6	39
Haushaltseinkommen	bis 600 Euro	373	8	23	28	19	12	3	6	1
	601 bis unter 750 Euro	230	6	18	34	17	12	5	7	1
	751 bis unter 900 Euro	255	5	21	31	16	14	6	6	1
	bis 2.000 Euro	278	10	15	29	23	11	5	5	2

Tabelle Frage 09:

**Inwiefern sehen Sie die folgenden Merkmale als prägend für die Stadt Erfurt an?
*vielfältige, alternative Kultur- und Kunstszene***

sehr prägend	1
prägend	2
eher prägend	3
eher nicht prägend	4
nicht prägend	5
gar nicht prägend	6
kein Interesse	7
keine Angabe	8

		Anzahl	1	2	3	4	5	6	7	8
			Zeilenprozent							
Gesamt		2626	6	12	16	10	5	3	10	38
Geschlecht	männlich	430	5	15	25	19	10	7	18	1
	weiblich	958	10	21	25	15	9	3	15	1
	divers	17	24	18	6	18	12	6	12	6
Altersgruppen	19 bis 20 Jahre	164	9	20	20	12	12	3	23	2
	21 bis 22 Jahre	414	8	20	26	16	9	4	16	1
	23 bis 24 Jahre	376	10	20	24	17	9	4	15	1
	bis 30 Jahre	370	7	17	27	18	10	5	14	2
	31 Jahre und älter	97	13	21	26	10	7	6	16	0
Staatsangehörigkeit	deutsche Staatsangehörigkeit	1388	9	19	25	16	9	4	16	1
	andere Staatsangehörigkeit	36	11	17	22	14	17	11	8	0
Personen im Haushalt	1 Person	305	9	19	24	16	8	3	20	1
	2 Personen	435	9	18	28	16	9	3	16	1
	3 Personen	362	7	20	28	15	11	4	14	1
	4 und mehr Personen	295	11	20	20	16	9	7	15	2
Kinder im Haushalt	keine minderjährigen Kinder im Haushalt	663	9	18	25	18	9	4	16	1
	Minderjährige(s) Kind(er) im Haushalt	81	17	12	27	11	5	4	22	1
Qualifikationsniveau der Eltern	niedriges/mittleres Qualifikationsniveau	330	10	17	23	16	9	3	21	2
	höheres Qualifikationsniveau	475	7	19	27	15	9	5	17	1
	höchstes Qualifikationsniveau	609	10	20	24	16	10	5	13	1
Postleitzahl Wohnort	außerhalb Erfurt sonstiges	154	11	21	20	10	4	4	29	1
	Erfurt 99084	233	11	19	26	12	9	4	18	2
	Erfurt 99085	143	11	13	26	17	12	5	13	2
	Erfurt 99086	252	8	21	28	19	12	2	9	1
	Erfurt 99089	185	7	20	27	17	8	6	14	1
	Erfurt 99089	311	8	19	25	17	12	5	14	0
Erwerb Hochschulzugangsberechtigung	Norddeutschland	119	5	18	30	19	13	6	8	0
	Süddeutschland	259	8	20	24	20	8	6	12	2
	Ostdeutschland	178	7	21	21	14	12	6	18	1
	Westdeutschland	200	10	16	25	19	11	4	15	2
	Mitteldeutschland	630	10	19	26	13	8	3	20	1
Studienort	Universität Erfurt	1239	7	13	16	11	6	3	9	35
	Fachhochschule Erfurt	1134	4	12	17	9	5	2	11	39
Haushaltseinkommen	bis 600 Euro	373	11	20	26	15	9	4	14	1
	601 bis unter 750 Euro	230	10	17	25	13	14	5	14	1
	751 bis unter 900 Euro	255	8	20	21	19	11	5	16	1
	bis 2.000 Euro	278	7	19	29	17	8	4	15	1

Tabelle Frage 10:

Bitte beurteilen Sie mithilfe der untenstehenden Skala die Ausprägung bestimmter Merkmale der Stadt Erfurt.
überschaubar <-> unüberschaubar

			1	2	3	4	5	6	7	8
		Anzahl	Zeilenprozent							
überschaubar			18	27	10	4	1	0	0	41
2			29	47	16	4	2	0	0	1
3			30	45	17	6	2	1	0	1
4			24	41	6	24	0	0	6	0
5			24	47	19	8	1	0	0	2
6			29	45	19	5	1	0	0	0
unüberschaubar			30	49	13	4	1	1	0	1
keine Angabe			31	45	15	5	2	1	0	2
			97	32	14	11	3	2	2	0
			35	46	16	5	2	1	0	1
			33	22	22	11	6	0	3	3
			30	46	15	6	1	1	0	1
			27	49	15	6	2	0	0	1
			31	45	16	4	2	1	1	1
			29	43	19	6	1	0	0	1
			30	46	17	5	1	0	0	1
			37	33	12	10	1	1	1	4
			28	46	17	7	2	0	0	1
			28	46	17	5	1	1	0	1
			31	45	15	5	2	1	0	1
			21	38	24	12	3	1	1	1
			30	46	15	5	2	1	0	1
			33	50	11	3	0	1	0	2
			34	45	17	2	1	0	0	0
			34	46	14	4	1	1	0	1
			27	49	15	6	2	1	0	0
			30	42	19	5	0	2	0	2
			36	49	9	3	1	1	0	1
			26	50	16	3	2	1	1	1
			37	47	10	3	1	1	0	2
			25	43	20	8	2	0	0	1
			19	30	9	3	1	0	0	38
			16	26	10	4	1	0	0	43
			29	45	19	5	2	0	0	1
			27	49	15	5	1	1	0	1
			31	47	12	6	2	1	0	0
			36	44	14	3	2	0	0	1

Tabelle Frage 10:

Bitte beurteilen Sie mithilfe der untenstehenden Skala die Ausprägung bestimmter Merkmale der Stadt Erfurt.
studentenfreundlich <-> *studentenfeindlich*

studentenfreundlich	1
2	2
3	3
4	4
5	5
6	6
studentenfeindlich	7
keine Angabe	8

		Anzahl	1	2	3	4	5	6	7	8
		Zeilenprozent								
Gesamt		2626	6	22	17	8	4	2	1	41
Geschlecht	männlich	430	8	35	25	16	7	5	2	1
	weiblich	958	11	38	29	14	5	3	1	1
	divers	17	18	18	29	18	0	12	6	0
Altersgruppen	19 bis 20 Jahre	164	17	51	18	10	2	1	1	1
	21 bis 22 Jahre	414	10	41	29	12	4	3	1	1
	23 bis 24 Jahre	376	10	32	33	15	4	3	1	1
	bis 30 Jahre	370	7	32	29	14	11	5	1	1
	31 Jahre und älter	97	9	28	19	30	4	5	5	0
Staatsangehörigkeit	deutsche Staatsangehörigkeit	1388	10	37	28	14	6	3	1	1
	andere Staatsangehörigkeit	36	11	19	22	14	11	14	8	0
Personen im Haushalt	1 Person	305	14	33	31	14	5	1	1	0
	2 Personen	435	9	40	29	11	4	3	2	1
	3 Personen	362	10	35	26	19	6	3	1	0
	4 und mehr Personen	295	7	37	24	15	8	6	2	1
Kinder im Haushalt	keine minderjährigen Kinder im Haushalt	663	11	38	26	14	5	4	1	0
	Minderjährige(s) Kind(er) im Haushalt	81	9	36	23	22	2	5	1	1
Qualifikationsniveau der Eltern	niedriges/mittleres Qualifikationsniveau	330	11	37	28	15	4	4	1	1
	höheres Qualifikationsniveau	475	9	39	27	14	7	3	1	1
	höchstes Qualifikationsniveau	609	9	34	29	15	6	4	1	1
Postleitzahl Wohnort	außerhalb Erfurt sonstiges	154	13	38	29	13	5	1	1	1
	Erfurt 99084	233	10	36	25	14	8	6	1	0
	Erfurt 99085	143	7	33	27	24	4	3	1	1
	Erfurt 99086	252	5	41	30	12	7	3	1	1
	Erfurt 99089	185	12	37	30	11	6	2	2	1
		311	10	35	29	14	5	5	2	0
Erwerb Hochschulzugangsberechtigung	Norddeutschland	119	6	36	29	16	8	5	0	0
	Süddeutschland	259	8	35	29	16	7	3	1	1
	Ostdeutschland	178	12	44	25	11	4	3	1	0
	Westdeutschland	200	7	31	29	16	9	5	2	2
	Mitteldeutschland	630	12	37	27	14	4	3	1	1
Studienort	Universität Erfurt	1239	6	23	18	10	4	2	1	37
	Fachhochschule Erfurt	1134	6	23	16	7	4	2	1	43
Haushaltseinkommen	bis 600 Euro	373	9	39	28	16	5	3	1	0
	601 bis unter 750 Euro	230	11	35	23	16	8	4	2	0
	751 bis unter 900 Euro	255	9	37	26	17	5	5	2	0
	bis 2.000 Euro	278	10	32	33	13	7	3	1	1

Tabelle Frage 10:

Bitte beurteilen Sie mithilfe der untenstehenden Skala die Ausprägung bestimmter Merkmale der Stadt Erfurt.
hässlich <-> schön

			1	2	3	4	5	6	7	8
		Anzahl	Zeilenprozent							
hässlich			0	1	1	4	11	23	20	41
2			1	3	3	9	20	39	24	1
3			0	1	2	6	16	38	38	1
4			0	6	18	12	29	18	18	0
5			0	1	1	7	18	33	39	1
6			1	1	2	5	19	41	31	1
schön			0	1	4	8	20	36	30	1
keine Angabe			0	5	3	12	13	34	30	2
Gesamt		2626	0	1	1	4	11	23	20	41
Geschlecht	männlich	430	1	3	3	9	20	39	24	1
	weiblich	958	0	1	2	6	16	38	38	1
	divers	17	0	6	18	12	29	18	18	0
Altersgruppen	19 bis 20 Jahre	164	0	1	1	7	18	33	39	1
	21 bis 22 Jahre	414	1	1	2	5	19	41	31	1
	23 bis 24 Jahre	376	1	2	2	5	14	39	37	0
	bis 30 Jahre	370	0	1	4	8	20	36	30	1
	31 Jahre und älter	97	0	5	3	12	13	34	30	2
Staatsangehörigkeit	deutsche Staatsangehörigkeit	1388	0	2	2	7	17	37	33	1
	andere Staatsangehörigkeit	36	0	0	3	11	14	39	33	0
Personen im Haushalt	1 Person	305	0	1	2	8	18	36	34	1
	2 Personen	435	0	2	3	5	16	38	35	1
	3 Personen	362	1	1	1	7	16	40	33	0
	4 und mehr Personen	295	0	2	3	9	19	37	29	1
Kinder im Haushalt	keine minderjährigen Kinder im Haushalt	663	0	2	2	5	19	38	33	0
	Minderjährige(s) Kind(er) im Haushalt	81	0	2	1	12	19	35	30	1
Qualifikationsniveau der Eltern	niedriges/mittleres Qualifikationsniveau	330	1	1	4	6	16	41	32	1
	höheres Qualifikationsniveau	475	0	2	2	9	18	36	32	1
	höchstes Qualifikationsniveau	609	0	2	2	5	18	37	35	1
Postleitzahl Wohnort	außerhalb	154	0	2	5	5	25	32	30	2
	Erfurt sonstiges	233	0	3	1	7	17	33	39	0
	Erfurt 99084	143	0	1	1	5	11	40	41	1
	Erfurt 99085	252	0	1	2	8	15	44	30	0
	Erfurt 99086	185	2	1	2	8	19	40	28	1
	Erfurt 99089	311	1	1	3	6	18	38	34	0
Erwerb Hochschulzugangsberechtigung	Norddeutschland	119	0	4	5	8	20	34	28	1
	Süddeutschland	259	0	1	2	7	19	35	34	1
	Ostdeutschland	178	2	1	3	7	17	39	32	1
	Westdeutschland	200	1	3	2	7	11	46	31	1
	Mitteldeutschland	630	0	2	2	7	19	37	33	1
Studienort	Universität Erfurt	1239	0	1	1	4	10	24	23	37
	Fachhochschule Erfurt	1134	0	1	1	5	11	22	17	42
Haushaltseinkommen	bis 600 Euro	373	1	1	3	6	17	41	32	0
	601 bis unter 750 Euro	230	1	2	2	6	19	33	37	0
	751 bis unter 900 Euro	255	0	3	1	4	15	42	34	0
	bis 2.000 Euro	278	0	1	3	9	20	33	32	1

Tabelle Frage 10:

Bitte beurteilen Sie mithilfe der untenstehenden Skala die Ausprägung bestimmter Merkmale der Stadt Erfurt.
kleinstädtisch <-> großstädtisch

kleinstädtisch	1
2	2
3	3
4	4
5	5
6	6
großstädtisch	7
keine Angabe	8

		Anzahl	1	2	3	4	5	6	7	8
			Zeilenprozent							
Gesamt		2626	5	12	13	16	10	3	1	41
Geschlecht	männlich	430	6	20	19	27	20	7	1	1
	weiblich	958	9	19	23	26	16	5	1	1
	divers	17	12	47	6	12	12	12	0	0
Altersgruppen	19 bis 20 Jahre	164	5	15	22	26	24	5	1	1
	21 bis 22 Jahre	414	9	18	20	26	17	9	1	0
	23 bis 24 Jahre	376	7	24	21	25	16	3	2	1
	bis 30 Jahre	370	9	21	24	26	15	4	1	1
	31 Jahre und älter	97	8	16	22	30	13	7	2	1
Staatsangehörigkeit	deutsche Staatsangehörigkeit	1388	8	20	21	26	17	6	1	1
	andere Staatsangehörigkeit	36	22	22	22	22	8	0	3	0
Personen im Haushalt	1 Person	305	7	21	23	27	17	4	1	1
	2 Personen	435	6	17	21	27	20	6	1	1
	3 Personen	362	9	20	24	27	15	4	1	0
	4 und mehr Personen	295	12	22	18	24	15	8	1	1
Kinder im Haushalt	keine minderjährigen Kinder im Haushalt	663	8	20	23	25	17	5	1	0
	Minderjährige(s) Kind(er) im Haushalt	81	5	14	17	33	20	9	1	1
Qualifikationsniveau der Eltern	niedriges/mittleres Qualifikationsniveau	330	7	16	19	29	18	7	2	0
	höheres Qualifikationsniveau	475	8	21	22	25	16	6	1	1
	höchstes Qualifikationsniveau	609	9	20	23	26	17	4	1	1
Postleitzahl Wohnort	außerhalb Erfurt sonstiges	154	5	11	20	25	23	12	3	1
	Erfurt 99084	233	6	27	20	27	14	4	2	0
	Erfurt 99085	143	10	21	15	34	12	6	1	1
	Erfurt 99086	252	8	19	24	27	19	3	0	0
	Erfurt 99089	185	8	22	23	21	19	5	1	1
		311	10	18	24	26	17	4	0	1
Erwerb Hochschulzugangsberechtigung	Norddeutschland	119	8	26	22	24	15	5	0	1
	Süddeutschland	259	8	20	27	23	16	3	0	1
	Ostdeutschland	178	9	21	20	27	19	5	0	0
	Westdeutschland	200	10	26	24	26	13	1	2	1
	Mitteldeutschland	630	7	16	19	29	20	8	2	1
Studienort	Universität Erfurt	1239	6	13	14	17	9	3	1	37
	Fachhochschule Erfurt	1134	4	10	13	15	11	4	1	42
Haushaltseinkommen	bis 600 Euro	373	9	17	20	28	18	7	1	0
	601 bis unter 750 Euro	230	8	22	20	27	19	3	1	1
	751 bis unter 900 Euro	255	9	24	25	20	16	5	1	1
	bis 2.000 Euro	278	8	22	21	28	17	3	1	1

Tabelle Frage 10:

Bitte beurteilen Sie mithilfe der untenstehenden Skala die Ausprägung bestimmter Merkmale der Stadt Erfurt.
nüchtern <-> idyllisch

		Anzahl	1	2	3	4	5	6	7	8
			Zeilenprozent							
nüchtern			1							
2			2							
3			3							
4			4							
5			5							
6			6							
idyllisch			7							
keine Angabe			8							
Gesamt		2626	1	2	4	13	21	14	4	41
Geschlecht	männlich	430	1	7	9	24	32	20	5	2
	weiblich	958	1	2	5	20	36	27	9	1
	divers	17	0	24	12	35	24	6	0	0
Altersgruppen	19 bis 20 Jahre	164	0	4	4	24	30	25	10	2
	21 bis 22 Jahre	414	0	4	6	22	33	26	8	1
	23 bis 24 Jahre	376	1	3	6	19	34	28	8	1
	bis 30 Jahre	370	0	5	8	20	40	20	5	2
	31 Jahre und älter	97	5	5	10	29	23	19	8	1
Staatsangehörigkeit	deutsche Staatsangehörigkeit	1388	1	4	6	21	35	24	8	1
	andere Staatsangehörigkeit	36	3	11	11	39	17	17	3	0
Personen im Haushalt	1 Person	305	0	2	7	24	37	23	5	1
	2 Personen	435	0	4	6	19	33	26	10	2
	3 Personen	362	1	4	6	20	35	25	7	1
	4 und mehr Personen	295	1	5	7	24	32	23	7	0
Kinder im Haushalt	keine minderjährigen Kinder im Haushalt	663	0	4	6	20	35	26	7	1
	Minderjährige(s) Kind(er) im Haushalt	81	2	1	10	26	33	16	11	0
Qualifikationsniveau der Eltern	niedriges/mittleres Qualifikationsniveau	330	1	4	8	21	33	23	8	1
	höheres Qualifikationsniveau	475	1	3	5	23	36	22	7	1
	höchstes Qualifikationsniveau	609	0	4	6	20	33	26	8	1
Postleitzahl Wohnort	außerhalb	154	1	4	8	23	32	23	8	1
	Erfurt sonstiges	233	0	6	6	21	33	27	7	2
	Erfurt 99084	143	1	3	6	17	36	22	12	1
	Erfurt 99085	252	1	5	6	20	38	25	4	1
	Erfurt 99086	185	2	2	5	21	36	29	5	1
	Erfurt 99089	311	1	3	6	23	36	23	9	1
Erwerb Hochschulzugangsberechtigung	Norddeutschland	119	1	7	9	18	28	31	6	1
	Süddeutschland	259	0	3	7	26	33	25	4	2
	Ostdeutschland	178	1	2	6	18	37	26	9	1
	Westdeutschland	200	3	6	3	22	36	23	8	1
	Mitteldeutschland	630	0	3	7	21	36	23	8	1
Studienort	Universität Erfurt	1239	1	2	3	12	23	16	5	37
	Fachhochschule Erfurt	1134	1	2	5	14	19	13	4	43
Haushaltseinkommen	bis 600 Euro	373	1	3	8	20	35	25	8	0
	601 bis unter 750 Euro	230	1	6	7	20	33	23	9	1
	751 bis unter 900 Euro	255	1	5	5	18	39	24	7	0
	bis 2.000 Euro	278	1	3	6	22	36	25	6	2

Tabelle Frage 10:

Bitte beurteilen Sie mithilfe der untenstehenden Skala die Ausprägung bestimmter Merkmale der Stadt Erfurt.
eintönig, langweilig <-> abwechslungsreich

eintönig, langweilig	1
2	2
3	3
4	4
5	5
6	6
abwechslungsreich	7
keine Angabe	8

		Anzahl	1	2	3	4	5	6	7	8
		Zeilenprozent								
Gesamt		2626	1	3	7	13	22	11	3	41
Geschlecht	männlich	430	2	6	15	24	33	17	3	1
	weiblich	958	1	4	11	21	38	20	5	1
	divers	17	0	29	6	29	29	6	0	0
Altersgruppen	19 bis 20 Jahre	164	0	1	9	19	44	21	6	1
	21 bis 22 Jahre	414	1	4	11	22	34	23	3	1
	23 bis 24 Jahre	376	1	5	13	21	39	18	3	1
	bis 30 Jahre	370	2	6	14	26	35	14	4	1
	31 Jahre und älter	97	4	7	10	21	32	18	7	1
Staatsangehörigkeit	deutsche Staatsangehörigkeit	1388	1	4	12	22	37	19	4	1
	andere Staatsangehörigkeit	36	11	17	17	19	28	3	6	0
Personen im Haushalt	1 Person	305	0	2	13	21	39	19	5	1
	2 Personen	435	1	5	10	23	35	20	5	1
	3 Personen	362	1	5	11	23	38	19	3	0
	4 und mehr Personen	295	3	5	14	23	34	17	3	1
Kinder im Haushalt	keine minderjährigen Kinder im Haushalt	663	1	4	11	23	36	20	4	0
	Minderjährige(s) Kind(er) im Haushalt	81	1	5	9	17	42	20	6	0
Qualifikationsniveau der Eltern	niedriges/mittleres Qualifikationsniveau	330	0	5	11	26	35	18	5	1
	höheres Qualifikationsniveau	475	1	5	10	21	41	19	4	0
	höchstes Qualifikationsniveau	609	2	4	14	22	34	19	4	1
Postleitzahl Wohnort	außerhalb Erfurt sonstiges	154	0	5	9	21	36	21	6	1
	Erfurt 99084	233	3	2	13	26	28	23	5	0
	Erfurt 99085	143	0	6	11	20	40	17	3	2
	Erfurt 99086	252	2	4	15	19	38	18	3	0
	Erfurt 99089	185	2	5	10	20	42	18	3	1
		311	1	4	11	23	39	18	4	0
Erwerb Hochschulzugangsberechtigung	Norddeutschland	119	1	7	13	30	29	17	4	0
	Süddeutschland	259	0	4	15	24	33	20	2	1
	Ostdeutschland	178	3	4	9	25	38	18	3	0
	Westdeutschland	200	3	6	12	19	42	16	3	1
	Mitteldeutschland	630	1	4	11	21	37	20	5	1
Studienort	Universität Erfurt	1239	1	3	7	14	23	12	3	37
	Fachhochschule Erfurt	1134	1	2	6	13	22	11	2	43
Haushaltseinkommen	bis 600 Euro	373	1	2	13	20	38	21	4	0
	601 bis unter 750 Euro	230	1	7	13	22	33	21	3	0
	751 bis unter 900 Euro	255	4	4	10	24	35	18	5	0
	bis 2.000 Euro	278	1	4	12	22	40	16	4	1

Tabelle Frage 10:

Bitte beurteilen Sie mithilfe der untenstehenden Skala die Ausprägung bestimmter Merkmale der Stadt Erfurt.
provinziell <-> weltoffen

			1	2	3	4	5	6	7	8
		Anzahl	Zeilenprozent							
provinziell			1							
2			2							
3			3							
4			4							
5			5							
6			6							
weltoffen			7							
keine Angabe			8							
Gesamt		2626	3	7	11	15	13	7	2	41
Geschlecht	männlich	430	7	14	22	26	17	11	2	2
	weiblich	958	4	11	18	26	24	13	4	1
	divers	17	12	6	35	18	24	6	0	0
Altersgruppen	19 bis 20 Jahre	164	2	5	15	24	30	17	5	1
	21 bis 22 Jahre	414	3	12	17	22	26	15	4	0
	23 bis 24 Jahre	376	5	16	19	31	16	11	2	1
	bis 30 Jahre	370	9	11	23	26	19	10	1	1
	31 Jahre und älter	97	10	12	19	25	18	11	4	1
Staatsangehörigkeit	deutsche Staatsangehörigkeit	1388	5	12	19	26	22	13	3	1
	andere Staatsangehörigkeit	36	19	22	25	14	11	3	6	0
Personen im Haushalt	1 Person	305	5	9	21	24	24	13	4	1
	2 Personen	435	4	10	20	28	23	12	3	1
	3 Personen	362	5	15	18	29	20	12	1	1
	4 und mehr Personen	295	8	15	17	24	19	14	3	1
Kinder im Haushalt	keine minderjährigen Kinder im Haushalt	663	5	11	21	25	24	12	3	0
	Minderjährige(s) Kind(er) im Haushalt	81	6	9	15	31	16	17	5	1
Qualifikationsniveau der Eltern	niedriges/mittleres Qualifikationsniveau	330	3	11	18	27	23	12	4	1
	höheres Qualifikationsniveau	475	5	12	18	28	22	12	2	1
	höchstes Qualifikationsniveau	609	7	12	20	24	21	13	2	1
Postleitzahl Wohnort	außerhalb	154	6	5	14	25	23	19	6	1
	Erfurt sonstiges	233	6	13	18	25	19	12	6	1
	Erfurt 99084	143	3	12	19	33	17	12	3	1
	Erfurt 99085	252	7	12	23	25	24	9	0	0
	Erfurt 99086	185	4	17	24	24	20	10	1	1
	Erfurt 99089	311	5	13	19	28	23	11	2	1
Erwerb Hochschulzugangsberechtigung	Norddeutschland	119	8	18	24	27	18	4	1	0
	Süddeutschland	259	7	18	22	24	22	7	0	1
	Ostdeutschland	178	4	8	21	27	23	13	3	1
	Westdeutschland	200	8	18	22	27	17	7	3	1
	Mitteldeutschland	630	4	7	15	27	24	18	4	1
Studienort	Universität Erfurt	1239	3	8	12	16	14	8	2	38
	Fachhochschule Erfurt	1134	3	6	11	15	13	7	2	43
Haushaltseinkommen	bis 600 Euro	373	4	13	14	26	24	16	3	1
	601 bis unter 750 Euro	230	5	14	20	25	22	10	4	0
	751 bis unter 900 Euro	255	7	10	27	25	20	8	3	0
	bis 2.000 Euro	278	6	13	22	28	21	8	1	1

Tabelle Frage 10:

Bitte beurteilen Sie mithilfe der untenstehenden Skala die Ausprägung bestimmter Merkmale der Stadt Erfurt.
ruhig <-> laut, hektisch

ruhig	1
2	2
3	3
4	4
5	5
6	6
laut, hektisch	7
keine Angabe	8

		Anzahl	1	2	3	4	5	6	7	8
		Zeilenprozent								
Gesamt		2626	2	12	18	17	7	2	1	41
Geschlecht	männlich	430	6	22	29	24	12	5	1	1
	weiblich	958	3	19	31	30	13	4	1	1
	divers	17	6	24	24	12	12	18	6	0
Altersgruppen	19 bis 20 Jahre	164	3	13	32	31	17	2	0	1
	21 bis 22 Jahre	414	2	20	31	28	13	5	1	0
	23 bis 24 Jahre	376	5	20	33	26	13	3	0	1
	bis 30 Jahre	370	4	22	30	27	10	4	1	1
	31 Jahre und älter	97	8	21	21	31	12	6	0	1
Staatsangehörigkeit	deutsche Staatsangehörigkeit	1388	3	19	31	28	13	4	1	1
	andere Staatsangehörigkeit	36	22	39	17	22	0	0	0	0
Personen im Haushalt	1 Person	305	4	20	30	30	12	4	0	1
	2 Personen	435	2	17	31	29	15	5	1	1
	3 Personen	362	3	22	31	29	10	3	1	0
	4 und mehr Personen	295	6	21	31	23	14	3	1	1
Kinder im Haushalt	keine minderjährigen Kinder im Haushalt	663	4	21	29	29	13	4	0	0
	Minderjährige(s) Kind(er) im Haushalt	81	4	20	19	27	25	5	0	1
Qualifikationsniveau der Eltern	niedriges/mittleres Qualifikationsniveau	330	2	19	28	27	18	4	1	1
	höheres Qualifikationsniveau	475	4	19	27	34	10	4	1	1
	höchstes Qualifikationsniveau	609	4	21	35	24	11	4	1	1
Postleitzahl Wohnort	außerhalb Erfurt sonstiges	154	1	12	19	28	24	11	3	1
	Erfurt 99084	233	5	24	23	28	16	3	0	1
	Erfurt 99085	143	6	26	27	28	10	3	0	1
	Erfurt 99086	252	4	15	35	34	10	1	0	0
	Erfurt 99089	185	3	21	35	24	10	6	1	1
		311	4	23	35	24	10	3	1	0
Erwerb Hochschulzugangsberechtigung	Norddeutschland	119	5	24	30	25	13	2	0	0
	Süddeutschland	259	2	21	36	27	10	3	0	1
	Ostdeutschland	178	7	23	25	30	12	2	1	0
	Westdeutschland	200	6	23	39	23	7	2	1	1
	Mitteldeutschland	630	2	15	28	30	16	6	1	1
Studienort	Universität Erfurt	1239	3	13	21	17	6	2	0	38
	Fachhochschule Erfurt	1134	2	10	16	17	9	3	1	43
Haushaltseinkommen	bis 600 Euro	373	3	14	30	32	14	5	0	0
	601 bis unter 750 Euro	230	2	23	34	23	13	4	1	0
	751 bis unter 900 Euro	255	8	26	26	26	9	4	0	0
	bis 2.000 Euro	278	4	23	31	28	10	3	0	1

Tabelle Frage 10:

Bitte beurteilen Sie mithilfe der untenstehenden Skala die Ausprägung bestimmter Merkmale der Stadt Erfurt.
aufgeschlossen <-> verschlossen

			1	2	3	4	5	6	7	8
		Anzahl	Zeilenprozent							
aufgeschlossen			1							
2			2							
3			3							
4			4							
5			5							
6			6							
verschlossen			7							
keine Angabe			8							
Gesamt		2626	1	10	17	15	9	5	2	41
Geschlecht	männlich	430	1	16	23	24	19	12	3	2
	weiblich	958	3	18	31	25	13	6	3	1
	divers	17	6	12	18	35	12	12	6	0
Altersgruppen	19 bis 20 Jahre	164	3	23	34	26	9	3	1	2
	21 bis 22 Jahre	414	3	22	33	21	13	6	1	0
	23 bis 24 Jahre	376	2	14	30	25	17	9	3	1
	bis 30 Jahre	370	2	14	20	27	20	12	4	1
	31 Jahre und älter	97	3	16	20	31	12	8	7	2
Saatsan- gehörigkeit	deutsche Staatsangehörigkeit	1388	2	18	29	25	15	8	2	1
	andere Staatsangehörigkeit	36	6	8	6	19	22	14	22	3
Personen im Haushalt	1 Person	305	3	19	32	25	10	8	2	1
	2 Personen	435	2	17	26	26	17	8	2	1
	3 Personen	362	1	16	29	28	16	8	2	0
	4 und mehr Personen	295	3	20	26	20	16	9	5	1
Kinder im Haushalt	keine minderjährigen Kinder im Haushalt	663	2	19	30	22	16	8	2	0
	Minderjährige(s) Kind(er) im Haushalt	81	4	19	23	28	16	4	5	1
Qualifikations- niveau der Eltern	niedriges/mittleres Qualifikationsniveau	330	4	16	30	25	16	6	2	1
	höheres Qualifikationsniveau	475	1	18	29	29	13	6	3	1
	höchstes Qualifikationsniveau	609	2	18	26	22	16	11	3	1
Postleitzahl Wohnort	außerhalb	154	2	28	25	27	10	5	1	2
	Erfurt sonstiges	233	4	19	27	22	14	10	3	1
	Erfurt 99084	143	0	15	34	21	17	10	2	1
	Erfurt 99085	252	1	12	29	25	19	8	4	1
	Erfurt 99086	185	2	15	28	28	15	11	1	1
	Erfurt 99089	311	3	17	30	24	14	8	4	0
Erwerb Hochschul- zugangs- berechtigung	Norddeutschland	119	1	13	21	29	18	16	3	0
	Süddeutschland	259	2	13	23	26	22	12	2	1
	Ostdeutschland	178	3	19	34	28	11	4	1	0
	Westdeutschland	200	1	13	26	21	19	14	7	2
	Mitteldeutschland	630	3	21	32	25	12	5	1	1
Studienort	Universität Erfurt	1239	1	12	18	15	9	5	1	38
	Fachhochschule Erfurt	1134	1	9	16	15	10	5	1	43
Haushaltsein- kommen	bis 600 Euro	373	2	20	30	21	13	9	3	1
	601 bis unter 750 Euro	230	2	14	31	27	15	8	2	1
	751 bis unter 900 Euro	255	2	18	23	27	18	9	3	0
	bis 2.000 Euro	278	3	13	28	27	17	8	4	1

Tabelle Frage 10:

Bitte beurteilen Sie mithilfe der untenstehenden Skala die Ausprägung bestimmter Merkmale der Stadt Erfurt.
tolerant <-> spießig

tolerant	1
2	2
3	3
4	4
5	5
6	6
spießig	7
keine Angabe	8

		Anzahl	1	2	3	4	5	6	7	8
			Zeilenprozent							
Gesamt		2626	1	10	16	14	10	5	2	41
Geschlecht	männlich	430	2	16	23	22	19	12	4	1
	weiblich	958	2	19	29	24	15	7	3	1
	divers	17	6	12	12	35	6	18	12	0
Altersgruppen	19 bis 20 Jahre	164	2	29	33	20	9	6	1	1
	21 bis 22 Jahre	414	2	20	32	20	16	5	3	0
	23 bis 24 Jahre	376	2	16	25	24	19	9	4	1
	bis 30 Jahre	370	2	11	23	26	18	15	4	1
	31 Jahre und älter	97	2	21	18	29	15	6	8	1
Staatsangehörigkeit	deutsche Staatsangehörigkeit	1388	2	18	28	24	16	9	3	1
	andere Staatsangehörigkeit	36	3	14	3	19	28	17	17	0
Personen im Haushalt	1 Person	305	3	20	29	22	17	7	2	1
	2 Personen	435	2	18	26	23	19	9	3	1
	3 Personen	362	1	16	31	22	18	7	5	1
	4 und mehr Personen	295	3	19	24	25	11	13	5	1
Kinder im Haushalt	keine minderjährigen Kinder im Haushalt	663	2	18	28	22	17	10	3	0
	Minderjährige(s) Kind(er) im Haushalt	81	5	19	20	27	15	9	5	1
Qualifikationsniveau der Eltern	niedriges/mittleres Qualifikationsniveau	330	2	18	29	24	15	8	2	1
	höheres Qualifikationsniveau	475	2	19	28	25	15	8	3	1
	höchstes Qualifikationsniveau	609	2	17	25	22	18	10	5	1
Postleitzahl Wohnort	außerhalb Erfurt sonstiges	154	3	25	25	29	10	5	1	1
	Erfurt 99084	233	3	17	26	22	17	9	5	1
	Erfurt 99085	143	3	17	24	20	19	13	3	1
	Erfurt 99086	252	1	14	28	25	18	11	3	0
	Erfurt 99089	185	1	16	26	26	19	8	4	1
		311	3	19	29	20	16	9	5	0
Erwerb Hochschulzugangsberechtigung	Norddeutschland	119	2	11	20	20	27	16	4	0
	Süddeutschland	259	1	12	22	26	21	14	3	1
	Ostdeutschland	178	4	20	29	24	12	6	3	1
	Westdeutschland	200	0	14	21	26	19	13	8	1
	Mitteldeutschland	630	3	21	33	23	13	5	2	1
Studienort	Universität Erfurt	1239	2	11	18	13	12	5	2	38
	Fachhochschule Erfurt	1134	1	10	15	16	8	5	2	43
Haushaltseinkommen	bis 600 Euro	373	3	19	28	23	16	9	3	1
	601 bis unter 750 Euro	230	2	15	28	24	20	7	3	0
	751 bis unter 900 Euro	255	2	18	25	25	13	13	5	0
	bis 2.000 Euro	278	2	18	23	24	20	8	5	1

Tabelle Frage 10:

Bitte beurteilen Sie mithilfe der untenstehenden Skala die Ausprägung bestimmter Merkmale der Stadt Erfurt.
modern <-> historisch

			1	2	3	4	5	6	7	8
		Anzahl	Zeilenprozent							
modern			1							
2			2							
3			3							
4			4							
5			5							
6			6							
historisch			7							
keine Angabe			8							
Gesamt		2626	0	3	5	17	18	13	2	41
Geschlecht	männlich	430	0	3	6	30	28	26	5	1
	weiblich	958	1	5	9	27	32	22	4	1
	divers	17	0	0	18	47	18	12	6	0
Altersgruppen	19 bis 20 Jahre	164	1	6	10	32	29	18	1	2
	21 bis 22 Jahre	414	0	7	10	28	31	21	3	0
	23 bis 24 Jahre	376	0	2	7	26	36	22	6	1
	bis 30 Jahre	370	1	2	7	30	24	31	6	1
	31 Jahre und älter	97	2	9	11	23	33	15	5	1
Staatsangehörigkeit	deutsche Staatsangehörigkeit	1388	1	4	9	28	31	22	4	1
	andere Staatsangehörigkeit	36	3	3	3	19	28	33	11	0
Personen im Haushalt	1 Person	305	1	4	9	33	31	19	3	1
	2 Personen	435	1	5	8	27	29	23	6	1
	3 Personen	362	0	4	7	28	33	26	3	0
	4 und mehr Personen	295	1	5	10	25	30	22	5	1
Kinder im Haushalt	keine minderjährigen Kinder im Haushalt	663	1	5	8	29	31	22	4	0
	Minderjährige(s) Kind(er) im Haushalt	81	2	6	10	27	31	19	4	1
Qualifikationsniveau der Eltern	niedriges/mittleres Qualifikationsniveau	330	0	5	11	32	30	19	4	1
	höheres Qualifikationsniveau	475	1	4	8	29	32	22	4	1
	höchstes Qualifikationsniveau	609	0	4	8	26	30	26	5	1
Postleitzahl Wohnort	außerhalb	154	1	11	11	36	21	16	3	1
	Erfurt sonstiges	233	1	3	10	29	26	24	6	0
	Erfurt 99084	143	1	3	9	21	27	34	4	1
	Erfurt 99085	252	0	4	9	22	34	27	5	0
	Erfurt 99086	185	0	4	5	31	36	20	2	1
	Erfurt 99089	311	1	3	8	27	36	21	4	0
Erwerb Hochschulzugangsberechtigung	Norddeutschland	119	0	1	7	23	37	26	7	0
	Süddeutschland	259	0	3	7	26	32	28	3	1
	Ostdeutschland	178	0	3	8	27	31	27	4	1
	Westdeutschland	200	1	0	6	26	33	28	6	1
	Mitteldeutschland	630	1	7	10	31	29	17	3	1
Studienort	Universität Erfurt	1239	0	3	5	18	20	15	2	38
	Fachhochschule Erfurt	1134	0	3	5	17	18	12	2	43
Haushaltseinkommen	bis 600 Euro	373	1	5	9	27	32	21	4	1
	601 bis unter 750 Euro	230	0	3	9	26	33	23	5	1
	751 bis unter 900 Euro	255	0	4	8	26	29	29	4	0
	bis 2.000 Euro	278	0	3	7	27	29	28	4	1

Tabelle Frage 10:

Bitte beurteilen Sie mithilfe der untenstehenden Skala die Ausprägung bestimmter Merkmale der Stadt Erfurt.
stagnierend <-> aufstrebend

stagnierend	1
2	2
3	3
4	4
5	5
6	6
aufstrebend	7
keine Angabe	8

		Anzahl	1	2	3	4	5	6	7	8
		Zeilenprozent								
Gesamt		2626	2	4	9	18	18	8	1	41
Geschlecht	männlich	430	4	10	15	26	27	14	3	2
	weiblich	958	2	5	13	31	32	13	1	2
	divers	17	12	6	29	24	18	12	0	0
Altersgruppen	19 bis 20 Jahre	164	2	5	11	24	39	13	2	4
	21 bis 22 Jahre	414	2	5	14	32	30	13	2	1
	23 bis 24 Jahre	376	3	8	10	30	35	13	0	1
	bis 30 Jahre	370	3	8	19	28	27	13	2	1
	31 Jahre und älter	97	4	8	12	33	19	20	2	2
Staatsangehörigkeit	deutsche Staatsangehörigkeit	1388	3	7	14	30	31	13	2	1
	andere Staatsangehörigkeit	36	8	11	14	33	17	11	3	3
Personen im Haushalt	1 Person	305	1	5	16	31	28	15	2	1
	2 Personen	435	3	7	12	30	30	14	2	2
	3 Personen	362	3	6	14	30	35	11	1	1
	4 und mehr Personen	295	4	8	15	28	29	13	1	2
Kinder im Haushalt	keine minderjährigen Kinder im Haushalt	663	2	6	15	28	30	16	1	1
	Minderjährige(s) Kind(er) im Haushalt	81	2	6	9	35	33	12	1	1
Qualifikationsniveau der Eltern	niedriges/mittleres Qualifikationsniveau	330	2	6	15	31	30	12	2	2
	höheres Qualifikationsniveau	475	3	6	13	32	30	13	1	1
	höchstes Qualifikationsniveau	609	3	7	14	27	31	14	2	2
Postleitzahl Wohnort	außerhalb Erfurt sonstiges	154	1	8	9	30	36	14	1	1
	Erfurt 99084	233	4	7	16	28	27	14	2	2
	Erfurt 99085	143	1	8	12	33	30	13	2	1
	Erfurt 99086	252	4	7	16	28	28	15	2	1
	Erfurt 99089	185	3	5	14	29	35	12	1	1
		311	2	7	14	28	33	13	2	1
Erwerb Hochschulzugangsberechtigung	Norddeutschland	119	3	11	16	25	33	8	3	0
	Süddeutschland	259	2	3	19	29	26	18	2	1
	Ostdeutschland	178	4	8	12	30	29	14	1	2
	Westdeutschland	200	5	10	12	30	34	7	2	2
	Mitteldeutschland	630	2	6	13	30	32	14	2	1
Studienort	Universität Erfurt	1239	2	4	10	18	20	8	1	38
	Fachhochschule Erfurt	1134	1	4	8	18	16	9	1	43
Haushaltseinkommen	bis 600 Euro	373	2	5	14	30	32	14	2	1
	601 bis unter 750 Euro	230	3	9	15	25	34	11	2	1
	751 bis unter 900 Euro	255	4	7	13	29	33	15	1	0
	bis 2.000 Euro	278	4	9	14	26	29	14	3	1

Tabelle Frage 10:

Bitte beurteilen Sie mithilfe der untenstehenden Skala die Ausprägung bestimmter Merkmale der Stadt Erfurt.
lebendig <-> verlassen

			1	2	3	4	5	6	7	8
		Anzahl	Zeilenprozent							
lebendig			5	18	21	8	5	2	0	41
2			4	29	35	13	10	6	1	2
3			9	32	34	13	7	3	0	1
4			6	24	29	18	18	0	6	0
5			11	41	30	9	7	1	1	1
6			10	33	33	12	8	3	0	1
verlassen			5	32	37	13	7	5	1	1
keine Angabe			6	26	35	16	10	5	1	1
			7	27	34	12	9	5	4	1
			8	31	35	13	8	4	1	1
			6	17	19	22	17	11	8	0
			9	30	37	13	9	1	1	1
			8	35	34	11	7	3	1	1
			6	29	37	16	7	4	0	1
			8	30	30	14	10	6	1	1
			8	32	35	12	8	3	1	0
			7	36	28	21	2	4	0	1
			7	31	38	9	10	2	1	1
			8	32	32	14	7	5	1	1
			8	31	34	14	8	4	1	1
			9	39	33	10	6	1	0	1
			10	27	33	15	7	5	0	2
			10	29	32	16	9	3	0	1
			7	27	38	13	9	5	0	0
			5	35	36	12	8	2	1	1
			5	32	35	14	9	3	2	0
			7	21	38	17	13	5	0	0
			6	31	34	13	10	3	2	1
			7	33	37	12	7	5	0	0
			4	29	37	14	10	6	1	1
			10	34	34	13	6	2	0	1
			5	19	22	9	5	2	1	38
			5	19	19	8	5	2	0	43
			7	34	37	11	7	3	0	0
			9	33	30	14	8	4	1	0
			10	23	37	14	9	6	1	0
			4	31	37	14	9	3	1	1

Tabelle Frage 10:

Bitte beurteilen Sie mithilfe der untenstehenden Skala die Ausprägung bestimmter Merkmale der Stadt Erfurt.
politisch lebendig <-> unpolitisch

politisch lebendig	1
2	2
3	3
4	4
5	5
6	6
unpolitisch	7
keine Angabe	8

		Anzahl	1	2	3	4	5	6	7	8
			Zeilenprozent							
Gesamt		2626	6	18	15	15	4	1	0	41
Geschlecht	männlich	430	10	30	25	20	9	4	0	2
	weiblich	958	9	31	26	25	5	1	1	1
	divers	17	12	29	6	29	12	12	0	0
Altersgruppen	19 bis 20 Jahre	164	12	31	21	27	4	1	1	3
	21 bis 22 Jahre	414	11	31	26	23	7	1	0	0
	23 bis 24 Jahre	376	9	33	28	22	6	1	1	1
	bis 30 Jahre	370	9	30	24	25	5	3	1	2
	31 Jahre und älter	97	6	23	28	26	10	6	0	1
Staatsangehörigkeit	deutsche Staatsangehörigkeit	1388	9	31	26	24	6	2	1	1
	andere Staatsangehörigkeit	36	17	25	22	22	6	6	3	0
Personen im Haushalt	1 Person	305	9	31	23	25	8	3	0	1
	2 Personen	435	11	31	26	24	5	1	1	2
	3 Personen	362	10	29	28	22	7	3	1	1
	4 und mehr Personen	295	9	32	27	23	5	2	1	1
Kinder im Haushalt	keine minderjährigen Kinder im Haushalt	663	11	31	27	21	6	2	1	1
	Minderjährige(s) Kind(er) im Haushalt	81	4	27	33	22	7	4	0	2
Qualifikationsniveau der Eltern	niedriges/mittleres Qualifikationsniveau	330	8	28	27	28	6	1	1	1
	höheres Qualifikationsniveau	475	10	29	26	25	7	2	0	1
	höchstes Qualifikationsniveau	609	11	34	25	20	5	3	1	2
Postleitzahl Wohnort	außerhalb Erfurt sonstiges	154	5	25	29	29	9	0	0	3
	Erfurt 99084	233	9	33	23	25	5	3	1	1
	Erfurt 99085	143	10	27	34	20	4	2	2	1
	Erfurt 99086	252	10	36	23	21	6	2	0	1
	Erfurt 99089	185	10	38	21	18	8	4	0	1
		311	14	27	28	25	5	2	1	0
Erwerb Hochschulzugangsberechtigung	Norddeutschland	119	10	38	24	21	7	1	0	0
	Süddeutschland	259	12	37	27	14	4	5	1	1
	Ostdeutschland	178	8	29	21	29	7	3	1	1
	Westdeutschland	200	14	28	24	24	7	2	1	2
	Mitteldeutschland	630	7	28	28	27	7	1	0	2
Studienort	Universität Erfurt	1239	6	20	17	14	3	1	1	38
	Fachhochschule Erfurt	1134	5	17	14	14	5	2	0	43
Haushaltseinkommen	bis 600 Euro	373	10	33	26	24	4	2	0	1
	601 bis unter 750 Euro	230	10	32	27	21	6	2	0	1
	751 bis unter 900 Euro	255	7	28	28	25	6	4	1	0
	bis 2.000 Euro	278	11	31	25	22	9	1	1	1

Tabelle Frage 10:

Bitte beurteilen Sie mithilfe der untenstehenden Skala die Ausprägung bestimmter Merkmale der Stadt Erfurt.
preiswert <-> teuer

			1	2	3	4	5	6	7	8
		Anzahl	Zeilenprozent							
preiswert			5	16	17	12	6	3	1	41
2										
3										
4										
5										
6										
teuer										
keine Angabe										
Gesamt		2626	5	16	17	12	6	3	1	41
Geschlecht	männlich	430	10	31	26	15	10	6	0	1
	weiblich	958	7	24	30	21	11	5	1	1
	divers	17	12	24	12	18	12	18	0	6
Altersgruppen	19 bis 20 Jahre	164	7	25	24	25	15	2	0	2
	21 bis 22 Jahre	414	9	27	28	21	10	5	0	1
	23 bis 24 Jahre	376	9	32	28	19	7	5	1	0
	bis 30 Jahre	370	7	26	32	15	10	7	2	1
	31 Jahre und älter	97	5	10	28	24	21	10	1	1
Staatsangehörigkeit	deutsche Staatsangehörigkeit	1388	8	26	29	20	10	5	1	1
	andere Staatsangehörigkeit	36	22	31	19	14	11	0	3	0
Personen im Haushalt	1 Person	305	6	21	28	24	11	7	1	1
	2 Personen	435	7	23	29	20	12	6	1	1
	3 Personen	362	10	30	29	17	9	4	1	1
	4 und mehr Personen	295	9	33	28	16	9	3	0	1
Kinder im Haushalt	keine minderjährigen Kinder im Haushalt	663	9	29	28	19	9	5	1	0
	Minderjährige(s) Kind(er) im Haushalt	81	2	7	27	27	20	14	1	1
Qualifikationsniveau der Eltern	niedriges/mittleres Qualifikationsniveau	330	6	23	28	25	9	7	0	1
	höheres Qualifikationsniveau	475	6	24	30	20	12	5	1	1
	höchstes Qualifikationsniveau	609	10	31	28	16	9	4	1	1
Postleitzahl Wohnort	außerhalb	154	3	10	29	28	18	8	2	2
	Erfurt sonstiges	233	9	26	33	17	8	6	0	1
	Erfurt 99084	143	9	29	27	17	11	5	1	1
	Erfurt 99085	252	9	33	31	13	9	5	0	0
	Erfurt 99086	185	7	30	29	18	10	4	1	1
	Erfurt 99089	311	9	30	27	19	10	4	1	0
Erwerb Hochschulzugangsberechtigung	Norddeutschland	119	14	36	28	17	4	0	0	1
	Süddeutschland	259	15	44	26	8	5	0	0	1
	Ostdeutschland	178	7	21	34	22	8	6	2	1
	Westdeutschland	200	13	37	29	14	3	4	0	1
	Mitteldeutschland	630	2	16	28	26	17	9	1	1
Studienort	Universität Erfurt	1239	5	18	18	12	6	2	0	38
	Fachhochschule Erfurt	1134	4	14	18	10	6	4	1	43
Haushaltseinkommen	bis 600 Euro	373	8	25	28	20	13	4	1	1
	601 bis unter 750 Euro	230	8	28	32	18	6	7	0	1
	751 bis unter 900 Euro	255	8	35	26	19	8	4	0	0
	bis 2.000 Euro	278	8	27	27	17	11	6	2	1

Tabelle Frage 10:

Bitte beurteilen Sie mithilfe der untenstehenden Skala die Ausprägung bestimmter Merkmale der Stadt Erfurt.
sicher <-> gefährlich

			1	2	3	4	5	6	7	8
		Anzahl	Zeilenprozent							
sicher			1							
2			2							
3			3							
4			4							
5			5							
6			6							
gefährlich			7							
keine Angabe			8							
Gesamt		2626	4	17	17	11	6	3	0	41
Geschlecht	männlich	430	9	34	24	14	12	4	1	1
	weiblich	958	7	28	30	19	11	5	0	1
	divers	17	6	18	6	24	12	24	12	0
Altersgruppen	19 bis 20 Jahre	164	5	32	26	20	10	4	1	2
	21 bis 22 Jahre	414	6	28	29	18	12	6	0	1
	23 bis 24 Jahre	376	8	30	29	17	10	5	1	0
	bis 30 Jahre	370	10	31	27	14	12	5	1	1
	31 Jahre und älter	97	3	33	26	20	11	5	1	1
Staatsangehörigkeit	deutsche Staatsangehörigkeit	1388	7	30	29	17	11	5	1	1
	andere Staatsangehörigkeit	36	17	33	17	19	6	8	0	0
Personen im Haushalt	1 Person	305	8	26	30	21	10	5	1	1
	2 Personen	435	5	30	28	17	11	6	1	1
	3 Personen	362	7	31	30	16	12	4	1	0
	4 und mehr Personen	295	9	31	26	17	9	5	1	1
Kinder im Haushalt	keine minderjährigen Kinder im Haushalt	663	8	30	30	18	10	4	0	0
	Minderjährige(s) Kind(er) im Haushalt	81	2	23	26	25	17	4	1	1
Qualifikationsniveau der Eltern	niedriges/mittleres Qualifikationsniveau	330	5	31	27	23	10	3	1	1
	höheres Qualifikationsniveau	475	7	28	30	16	10	6	1	1
	höchstes Qualifikationsniveau	609	9	30	28	15	12	5	1	1
Postleitzahl Wohnort	außerhalb Erfurt sonstiges	154	1	20	29	26	14	7	1	1
	Erfurt 99084	233	7	34	22	20	11	5	0	1
	Erfurt 99085	143	10	35	27	16	8	3	0	1
	Erfurt 99086	252	6	33	34	12	9	6	1	1
	Erfurt 99089	185	6	28	30	18	9	8	1	1
		311	8	29	31	16	12	2	2	0
Erwerb Hochschulzugangsberechtigung	Norddeutschland	119	9	32	29	20	8	2	0	0
	Süddeutschland	259	8	29	31	17	9	4	0	2
	Ostdeutschland	178	12	27	30	17	8	4	1	1
	Westdeutschland	200	7	36	26	13	11	7	2	1
	Mitteldeutschland	630	5	28	28	19	13	5	1	1
Studienort	Universität Erfurt	1239	5	19	19	10	7	2	0	38
	Fachhochschule Erfurt	1134	4	17	15	11	6	3	1	43
Haushaltseinkommen	bis 600 Euro	373	6	26	29	20	10	6	1	1
	601 bis unter 750 Euro	230	7	34	30	15	9	3	0	0
	751 bis unter 900 Euro	255	8	33	29	13	10	7	1	0
	bis 2.000 Euro	278	8	32	26	17	12	4	0	1

Tabelle Frage 10:

Bitte beurteilen Sie mithilfe der untenstehenden Skala die Ausprägung bestimmter Merkmale der Stadt Erfurt.
arbeitsam <-> freizeitbetont

			1	2	3	4	5	6	7	8
		Anzahl	Zeilenprozent							
arbeitsam			1							
2			2							
3			3							
4			4							
5			5							
6			6							
freizeitbetont			7							
keine Angabe			8							
Gesamt		2626	1	4	10	28	11	4	0	42
Geschlecht	männlich	430	1	10	18	43	18	6	0	3
	weiblich	958	1	7	15	49	18	7	0	2
	divers	17	6	6	29	24	24	6	0	6
Altersgruppen	19 bis 20 Jahre	164	1	6	12	41	24	9	1	5
	21 bis 22 Jahre	414	0	8	17	45	20	7	0	2
	23 bis 24 Jahre	376	1	7	16	49	20	6	0	2
	bis 30 Jahre	370	2	9	18	47	16	6	0	2
	31 Jahre und älter	97	0	11	15	58	11	1	1	2
Staatsangehörigkeit	deutsche Staatsangehörigkeit	1388	1	8	16	47	19	6	0	3
	andere Staatsangehörigkeit	36	0	6	14	42	19	11	6	3
Personen im Haushalt	1 Person	305	1	6	21	48	17	5	1	2
	2 Personen	435	1	9	15	46	17	7	0	3
	3 Personen	362	1	6	17	46	22	6	0	2
	4 und mehr Personen	295	0	9	13	49	20	7	0	2
Kinder im Haushalt	keine minderjährigen Kinder im Haushalt	663	1	8	16	46	20	6	0	2
	Minderjährige(s) Kind(er) im Haushalt	81	0	6	21	53	15	4	0	1
Qualifikationsniveau der Eltern	niedriges/mittleres Qualifikationsniveau	330	1	8	17	46	19	7	1	2
	höheres Qualifikationsniveau	475	1	9	17	47	17	5	0	3
	höchstes Qualifikationsniveau	609	1	6	16	46	21	7	0	3
Postleitzahl Wohnort	außerhalb	154	1	6	16	53	16	5	0	3
	Erfurt sonstiges	233	0	9	17	48	19	3	0	3
	Erfurt 99084	143	1	8	14	49	16	9	0	3
	Erfurt 99085	252	1	6	18	45	21	7	0	2
	Erfurt 99086	185	1	9	15	46	19	8	1	2
	Erfurt 99089	311	1	7	17	43	23	7	1	1
Erwerb Hochschulzugangsberechtigung	Norddeutschland	119	2	8	16	48	19	4	0	3
	Süddeutschland	259	0	6	17	46	22	6	0	3
	Ostdeutschland	178	1	9	18	44	16	9	0	3
	Westdeutschland	200	1	9	14	46	21	8	0	3
	Mitteldeutschland	630	1	8	17	49	18	5	0	2
Studienort	Universität Erfurt	1239	0	4	9	31	12	4	0	39
	Fachhochschule Erfurt	1134	1	5	10	25	12	4	0	44
Haushaltseinkommen	bis 600 Euro	373	1	7	15	49	19	6	0	3
	601 bis unter 750 Euro	230	0	8	18	44	20	7	0	3
	751 bis unter 900 Euro	255	0	10	14	45	22	7	0	1
	bis 2.000 Euro	278	1	8	20	42	19	6	1	1

Tabelle Frage 10:

Bitte beurteilen Sie mithilfe der untenstehenden Skala die Ausprägung bestimmter Merkmale der Stadt Erfurt.
zwanglos <-> konventionell

zwanglos	1
2	2
3	3
4	4
5	5
6	6
konventionell	7
keine Angabe	8

		Anzahl	1	2	3	4	5	6	7	8
			Zeilenprozent							
Gesamt		2626	0	5	13	21	12	5	1	42
Geschlecht	männlich	430	1	7	19	34	24	10	2	3
	weiblich	958	1	9	25	35	18	8	2	3
	divers	17	0	18	12	18	29	12	6	6
Altersgruppen	19 bis 20 Jahre	164	1	12	26	35	13	7	0	7
	21 bis 22 Jahre	414	1	11	25	33	20	7	0	2
	23 bis 24 Jahre	376	1	7	26	32	20	8	2	2
	bis 30 Jahre	370	0	6	17	35	25	11	4	2
	31 Jahre und älter	97	1	3	19	44	16	12	2	2
Staatsangehörigkeit	deutsche Staatsangehörigkeit	1388	1	8	23	34	21	9	2	3
	andere Staatsangehörigkeit	36	3	6	17	39	11	14	8	3
Personen im Haushalt	1 Person	305	1	6	29	34	20	8	0	2
	2 Personen	435	1	8	22	32	22	8	3	3
	3 Personen	362	1	8	22	34	23	8	1	3
	4 und mehr Personen	295	1	11	19	37	17	11	3	2
Kinder im Haushalt	keine minderjährigen Kinder im Haushalt	663	1	10	24	31	22	8	2	3
	Minderjährige(s) Kind(er) im Haushalt	81	0	4	21	41	19	14	1	1
Qualifikationsniveau der Eltern	niedriges/mittleres Qualifikationsniveau	330	1	8	22	39	18	8	1	2
	höheres Qualifikationsniveau	475	0	8	21	39	20	7	1	3
	höchstes Qualifikationsniveau	609	1	9	25	28	22	10	3	3
Postleitzahl Wohnort	außerhalb Erfurt sonstiges	154	1	8	27	44	12	5	2	3
	Erfurt 99084	233	1	7	23	31	23	10	3	3
	Erfurt 99085	143	1	9	22	37	20	7	1	3
	Erfurt 99086	252	0	9	24	33	22	8	2	2
	Erfurt 99089	185	1	8	24	27	25	12	0	3
		311	1	10	23	32	19	11	2	3
Erwerb Hochschulzugangsberechtigung	Norddeutschland	119	0	8	24	30	22	13	2	3
	Süddeutschland	259	0	11	22	29	24	11	1	3
	Ostdeutschland	178	1	11	22	32	20	8	3	4
	Westdeutschland	200	1	5	22	31	21	14	4	4
	Mitteldeutschland	630	1	8	23	39	20	6	1	2
Studienort	Universität Erfurt	1239	0	5	16	21	12	5	1	39
	Fachhochschule Erfurt	1134	1	6	11	21	12	4	1	44
Haushaltseinkommen	bis 600 Euro	373	2	11	22	34	21	8	1	2
	601 bis unter 750 Euro	230	1	4	26	31	20	13	2	3
	751 bis unter 900 Euro	255	0	9	26	31	21	8	3	2
	bis 2.000 Euro	278	1	7	21	33	24	9	2	3

Tabelle Frage 10:

Bitte beurteilen Sie mithilfe der untenstehenden Skala die Ausprägung bestimmter Merkmale der Stadt Erfurt.
rückständig <-> fortschrittlich

rückständig
2
3
4
5
6
fortschrittlich
keine Angabe

1
2
3
4
5
6
7
8

		Anzahl	1	2	3	4	5	6	7	8
			Zeilenprozent							
Gesamt		2626	1	5	10	18	19	5	1	42
Geschlecht	männlich	430	3	12	20	25	29	8	2	2
	weiblich	958	1	6	15	31	35	10	1	2
	divers	17	12	18	12	29	12	12	0	6
Altersgruppen	19 bis 20 Jahre	164	1	4	13	23	42	14	1	2
	21 bis 22 Jahre	414	1	7	16	27	36	11	1	1
	23 bis 24 Jahre	376	2	7	16	31	34	8	1	1
	bis 30 Jahre	370	2	11	20	32	26	5	1	2
	31 Jahre und älter	97	7	9	13	32	26	9	1	2
Staatsangehörigkeit	deutsche Staatsangehörigkeit	1388	2	8	16	30	33	9	1	2
	andere Staatsangehörigkeit	36	14	8	14	22	25	8	6	3
Personen im Haushalt	1 Person	305	2	8	16	29	33	9	2	1
	2 Personen	435	1	8	16	30	32	10	1	2
	3 Personen	362	1	8	18	29	33	8	1	1
	4 und mehr Personen	295	3	9	15	29	33	8	1	1
Kinder im Haushalt	keine minderjährigen Kinder im Haushalt	663	1	8	17	30	32	11	1	1
	Minderjährige(s) Kind(er) im Haushalt	81	4	6	10	31	38	10	0	1
Qualifikationsniveau der Eltern	niedriges/mittleres Qualifikationsniveau	330	1	8	17	28	35	8	2	1
	höheres Qualifikationsniveau	475	2	6	17	32	32	10	0	1
	höchstes Qualifikationsniveau	609	2	9	16	28	33	9	1	2
Postleitzahl Wohnort	außerhalb	154	1	3	12	31	40	10	1	1
	Erfurt sonstiges	233	1	12	15	27	32	10	1	1
	Erfurt 99084	143	0	7	17	34	31	8	1	1
	Erfurt 99085	252	4	8	16	32	31	7	1	1
	Erfurt 99086	185	1	10	20	25	34	8	2	1
	Erfurt 99089	311	3	6	17	32	32	9	1	1
Erwerb Hochschulzugangsberechtigung	Norddeutschland	119	1	12	19	31	30	5	2	0
	Süddeutschland	259	2	7	25	29	29	7	0	1
	Ostdeutschland	178	1	8	14	31	34	8	1	2
	Westdeutschland	200	3	13	17	31	27	7	1	3
	Mitteldeutschland	630	1	6	13	29	37	11	1	1
Studienort	Universität Erfurt	1239	1	4	10	20	21	5	0	39
	Fachhochschule Erfurt	1134	1	5	9	16	19	6	1	43
Haushaltseinkommen	bis 600 Euro	373	2	6	16	29	37	9	1	1
	601 bis unter 750 Euro	230	1	10	20	26	33	9	0	1
	751 bis unter 900 Euro	255	2	10	17	28	31	11	2	0
	bis 2.000 Euro	278	2	10	15	33	30	7	2	2

Tabelle Frage 10:

Bitte beurteilen Sie mithilfe der untenstehenden Skala die Ausprägung bestimmter Merkmale der Stadt Erfurt.
traditionslos <-> traditionsverbunden

traditionslos	1
2	2
3	3
4	4
5	5
6	6
traditionsverbunden	7
keine Angabe	8

		Anzahl	1	2	3	4	5	6	7	8
		Zeilenprozent								
Gesamt		2626	0	1	2	13	22	16	4	42
Geschlecht	männlich	430	1	2	4	23	32	29	8	2
	weiblich	958	0	1	3	21	40	27	7	1
	divers	17	6	0	0	47	12	24	6	6
Altersgruppen	19 bis 20 Jahre	164	0	1	1	18	39	29	10	2
	21 bis 22 Jahre	414	0	2	3	21	39	27	7	1
	23 bis 24 Jahre	376	0	0	3	23	39	26	8	1
	bis 30 Jahre	370	0	2	4	22	37	28	6	1
	31 Jahre und älter	97	3	1	5	26	28	30	6	1
Staatsangehörigkeit	deutsche Staatsangehörigkeit	1388	0	1	3	22	37	28	7	1
	andere Staatsangehörigkeit	36	6	0	3	17	42	22	11	0
Personen im Haushalt	1 Person	305	1	2	2	23	39	25	6	1
	2 Personen	435	0	2	3	19	37	31	7	1
	3 Personen	362	0	1	4	23	36	28	8	1
	4 und mehr Personen	295	1	1	3	24	37	25	7	1
Kinder im Haushalt	keine minderjährigen Kinder im Haushalt	663	0	1	3	20	40	28	7	1
	Minderjährige(s) Kind(er) im Haushalt	81	0	1	5	26	31	28	7	1
Qualifikationsniveau der Eltern	niedriges/mittleres Qualifikationsniveau	330	0	1	4	20	43	25	6	1
	höheres Qualifikationsniveau	475	0	2	3	23	35	29	8	1
	höchstes Qualifikationsniveau	609	0	1	3	22	36	28	8	2
Postleitzahl Wohnort	außerhalb Erfurt sonstiges	154	0	0	5	16	40	31	7	1
	Erfurt 99084	233	0	2	1	21	35	28	11	1
	Erfurt 99085	143	1	1	2	22	41	24	8	1
	Erfurt 99086	252	0	1	4	21	38	30	5	1
	Erfurt 99089	185	0	1	4	22	42	26	4	1
		311	0	3	2	22	40	26	7	0
Erwerb Hochschulzugangsberechtigung	Norddeutschland	119	0	4	0	24	36	29	7	0
	Süddeutschland	259	0	2	5	27	41	19	4	2
	Ostdeutschland	178	1	1	3	21	40	25	7	2
	Westdeutschland	200	0	1	2	25	32	32	7	2
	Mitteldeutschland	630	0	1	3	19	37	30	8	1
Studienort	Universität Erfurt	1239	0	1	2	14	25	15	5	39
	Fachhochschule Erfurt	1134	0	1	2	13	21	17	3	43
Haushaltseinkommen	bis 600 Euro	373	0	1	3	21	38	29	8	1
	601 bis unter 750 Euro	230	0	3	4	23	38	23	8	1
	751 bis unter 900 Euro	255	1	2	2	20	38	31	6	0
	bis 2.000 Euro	278	0	2	3	21	41	27	5	1

Tabelle Frage 10:

Bitte beurteilen Sie mithilfe der untenstehenden Skala die Ausprägung bestimmter Merkmale der Stadt Erfurt.
überfüllt <-> leer

			1	2	3	4	5	6	7	8
		Anzahl	Zeilenprozent							
überfüllt			1							
2			2							
3			3							
4			4							
5			5							
6			6							
leer			7							
keine Angabe			8							
Gesamt		2626	1	4	16	28	8	2	0	41
Geschlecht	männlich	430	1	7	23	49	14	4	0	2
	weiblich	958	1	7	28	46	13	3	0	1
	divers	17	6	18	41	12	6	12	0	6
Altersgruppen	19 bis 20 Jahre	164	1	5	31	50	10	2	0	2
	21 bis 22 Jahre	414	1	7	27	47	14	2	0	1
	23 bis 24 Jahre	376	1	7	27	46	13	5	0	1
	bis 30 Jahre	370	1	9	25	46	14	4	1	1
	31 Jahre und älter	97	2	6	27	47	13	2	1	1
Staatsangehörigkeit	deutsche Staatsangehörigkeit	1388	1	7	27	47	13	3	0	1
	andere Staatsangehörigkeit	36	0	6	8	39	28	17	3	0
Personen im Haushalt	1 Person	305	1	5	31	47	13	2	0	1
	2 Personen	435	2	10	26	47	12	3	0	1
	3 Personen	362	1	6	28	47	14	3	0	1
	4 und mehr Personen	295	1	8	24	45	15	4	1	1
Kinder im Haushalt	keine minderjährigen Kinder im Haushalt	663	1	7	27	46	15	3	0	1
	Minderjährige(s) Kind(er) im Haushalt	81	1	7	35	46	7	1	1	1
Qualifikationsniveau der Eltern	niedriges/mittleres Qualifikationsniveau	330	2	6	26	47	15	3	0	1
	höheres Qualifikationsniveau	475	1	7	26	48	12	3	0	1
	höchstes Qualifikationsniveau	609	1	8	28	45	13	3	0	1
Postleitzahl Wohnort	außerhalb	154	2	8	32	47	9	0	0	1
	Erfurt sonstiges	233	2	9	31	40	15	2	0	1
	Erfurt 99084	143	2	8	29	38	13	10	0	1
	Erfurt 99085	252	0	8	21	50	18	2	1	1
	Erfurt 99086	185	1	5	28	52	10	3	0	1
	Erfurt 99089	311	1	7	25	50	13	4	0	0
Erwerb Hochschulzugangsberechtigung	Norddeutschland	119	2	8	28	41	16	5	1	0
	Süddeutschland	259	0	7	22	49	17	3	0	2
	Ostdeutschland	178	2	5	26	53	11	2	0	1
	Westdeutschland	200	1	7	20	47	18	5	1	2
	Mitteldeutschland	630	1	8	32	46	10	2	0	1
Studienort	Universität Erfurt	1239	0	4	18	28	9	2	0	38
	Fachhochschule Erfurt	1134	1	5	14	28	7	1	0	43
Haushaltseinkommen	bis 600 Euro	373	1	6	29	49	10	3	1	0
	601 bis unter 750 Euro	230	1	7	29	43	15	4	0	1
	751 bis unter 900 Euro	255	1	9	26	44	15	4	0	0
	bis 2.000 Euro	278	0	6	24	52	13	3	0	1

Tabelle Frage 10:

Bitte beurteilen Sie mithilfe der untenstehenden Skala die Ausprägung bestimmter Merkmale der Stadt Erfurt.
bebauungsdicht/grau <-> naturverbunden/grün

bebauungsdicht/grau
2
3
4
5
6
naturverbunden/grün
keine Angabe

1
2
3
4
5
6
7
8

		Anzahl	1	2	3	4	5	6	7	8
			Zeilenprozent							
Gesamt		2626	1	5	8	15	19	9	1	42
Geschlecht	männlich	430	3	10	15	22	29	16	2	2
	weiblich	958	1	7	13	26	34	16	2	1
	divers	17	6	24	18	29	12	6	0	6
Altersgruppen	19 bis 20 Jahre	164	1	10	16	21	30	19	2	2
	21 bis 22 Jahre	414	2	7	13	25	39	13	1	1
	23 bis 24 Jahre	376	2	7	15	22	32	18	3	0
	bis 30 Jahre	370	2	10	14	27	29	16	1	1
	31 Jahre und älter	97	3	12	10	29	29	14	1	1
Staatsangehörigkeit	deutsche Staatsangehörigkeit	1388	2	8	14	24	33	16	2	1
	andere Staatsangehörigkeit	36	3	3	6	28	28	28	6	0
Personen im Haushalt	1 Person	305	1	7	18	24	32	14	3	1
	2 Personen	435	2	9	14	23	35	17	1	1
	3 Personen	362	3	7	11	23	36	17	1	1
	4 und mehr Personen	295	2	11	13	30	27	14	2	1
Kinder im Haushalt	keine minderjährigen Kinder im Haushalt	663	2	8	15	23	33	17	2	1
	Minderjährige(s) Kind(er) im Haushalt	81	4	15	6	25	31	19	0	1
Qualifikationsniveau der Eltern	niedriges/mittleres Qualifikationsniveau	330	0	7	16	28	30	16	2	1
	höheres Qualifikationsniveau	475	2	9	15	23	35	14	1	1
	höchstes Qualifikationsniveau	609	3	9	12	23	33	17	2	1
Postleitzahl Wohnort	außerhalb Erfurt sonstiges	154	3	12	9	32	27	14	1	3
	Erfurt 99084	233	1	7	16	25	25	22	3	1
	Erfurt 99085	143	1	8	15	20	38	15	2	1
	Erfurt 99086	252	2	10	18	22	33	15	1	0
	Erfurt 99089	185	4	8	14	28	31	14	1	2
		311	2	6	13	22	41	15	2	0
Erwerb Hochschulzugangsberechtigung	Norddeutschland	119	2	14	18	24	25	15	2	0
	Süddeutschland	259	2	11	14	24	31	18	0	1
	Ostdeutschland	178	2	7	18	18	38	12	3	2
	Westdeutschland	200	3	6	12	22	40	15	2	1
	Mitteldeutschland	630	2	7	13	27	32	16	2	1
Studienort	Universität Erfurt	1239	1	4	8	15	22	11	1	38
	Fachhochschule Erfurt	1134	1	5	9	14	18	8	1	43
Haushaltseinkommen	bis 600 Euro	373	2	8	17	21	35	17	1	1
	601 bis unter 750 Euro	230	2	10	13	28	29	18	1	0
	751 bis unter 900 Euro	255	2	7	10	25	38	16	2	0
	bis 2.000 Euro	278	2	8	17	22	33	14	2	1

Tabelle Frage 10:

Bitte beurteilen Sie mithilfe der untenstehenden Skala die Ausprägung bestimmter Merkmale der Stadt Erfurt.
freundlich <-> feindselig

			1	2	3	4	5	6	7	8
		Anzahl	Zeilenprozent							
freundlich			1							
2			2							
3			3							
4			4							
5			5							
6			6							
feindselig			7							
keine Angabe			8							
Gesamt		2626	4	17	19	9	5	2	1	42
Geschlecht	männlich	430	6	24	30	18	13	4	3	2
	weiblich	958	7	32	35	13	8	4	1	1
	divers	17	6	18	29	18	18	6	6	0
Altersgruppen	19 bis 20 Jahre	164	9	42	31	10	6	0	0	2
	21 bis 22 Jahre	414	8	34	34	12	7	4	1	1
	23 bis 24 Jahre	376	7	27	35	16	10	3	1	1
	bis 30 Jahre	370	4	21	35	18	13	6	2	1
	31 Jahre und älter	97	5	26	27	18	11	6	6	1
Staatsangehörigkeit	deutsche Staatsangehörigkeit	1388	7	30	34	15	9	4	1	1
	andere Staatsangehörigkeit	36	11	14	11	22	19	14	8	0
Personen im Haushalt	1 Person	305	7	30	34	15	10	2	2	1
	2 Personen	435	7	31	31	15	10	3	2	1
	3 Personen	362	5	29	35	15	9	5	1	1
	4 und mehr Personen	295	7	25	33	15	11	5	2	1
Kinder im Haushalt	keine minderjährigen Kinder im Haushalt	663	8	30	34	13	10	3	1	1
	Minderjährige(s) Kind(er) im Haushalt	81	2	28	28	21	10	6	2	1
Qualifikationsniveau der Eltern	niedriges/mittleres Qualifikationsniveau	330	8	28	36	15	8	4	1	1
	höheres Qualifikationsniveau	475	6	30	35	15	9	3	1	2
	höchstes Qualifikationsniveau	609	6	29	32	15	11	4	2	1
Postleitzahl Wohnort	außerhalb	154	5	31	39	14	7	3	0	2
	Erfurt sonstiges	233	9	28	28	17	10	6	2	1
	Erfurt 99084	143	6	34	34	11	9	3	1	2
	Erfurt 99085	252	3	30	33	15	12	4	2	0
	Erfurt 99086	185	7	26	38	12	11	3	1	1
	Erfurt 99089	311	8	28	34	15	8	4	2	0
Erwerb Hochschulzugangsberechtigung	Norddeutschland	119	3	23	36	14	18	4	1	1
	Süddeutschland	259	4	31	29	15	12	3	2	2
	Ostdeutschland	178	8	30	37	14	4	3	2	1
	Westdeutschland	200	6	22	36	14	13	7	3	1
	Mitteldeutschland	630	8	31	34	16	6	3	0	1
Studienort	Universität Erfurt	1239	4	19	21	8	5	2	1	39
	Fachhochschule Erfurt	1134	4	16	18	10	6	2	1	43
Haushaltseinkommen	bis 600 Euro	373	6	33	32	14	9	4	1	1
	601 bis unter 750 Euro	230	6	33	32	12	11	3	2	1
	751 bis unter 900 Euro	255	8	26	33	17	9	5	2	0
	bis 2.000 Euro	278	5	26	34	18	10	3	2	1

Tabelle Frage 10:

Bitte beurteilen Sie mithilfe der untenstehenden Skala die Ausprägung bestimmter Merkmale der Stadt Erfurt.
umweltfeindlich <-> umweltfreundlich

umweltfeindlich	1
2	2
3	3
4	4
5	5
6	6
umweltfreundlich	7
keine Angabe	8

		Anzahl	1	2	3	4	5	6	7	8
			Zeilenprozent							
Gesamt		2626	1	3	7	16	20	10	1	42
Geschlecht	männlich	430	2	8	14	26	30	15	3	2
	weiblich	958	1	4	11	28	36	17	2	1
	divers	17	18	0	18	12	24	18	6	6
Altersgruppen	19 bis 20 Jahre	164	0	5	7	23	38	24	1	2
	21 bis 22 Jahre	414	0	4	12	26	35	19	2	1
	23 bis 24 Jahre	376	2	6	12	27	36	13	4	1
	bis 30 Jahre	370	3	4	13	32	32	13	1	1
	31 Jahre und älter	97	2	10	14	27	27	14	3	2
Staatsangehörigkeit	deutsche Staatsangehörigkeit	1388	2	5	12	28	34	16	2	1
	andere Staatsangehörigkeit	36	0	3	11	17	25	31	11	3
Personen im Haushalt	1 Person	305	2	5	12	30	31	17	2	1
	2 Personen	435	1	4	13	28	33	16	3	2
	3 Personen	362	1	4	12	28	40	12	1	1
	4 und mehr Personen	295	2	8	10	26	32	18	3	1
Kinder im Haushalt	keine minderjährigen Kinder im Haushalt	663	2	5	12	27	35	16	3	1
	Minderjährige(s) Kind(er) im Haushalt	81	0	7	15	31	28	16	1	1
Qualifikationsniveau der Eltern	niedriges/mittleres Qualifikationsniveau	330	2	4	13	28	34	15	3	2
	höheres Qualifikationsniveau	475	2	4	11	29	35	17	1	1
	höchstes Qualifikationsniveau	609	1	6	13	26	33	16	3	2
Postleitzahl Wohnort	außerhalb Erfurt sonstiges	154	1	3	9	29	37	16	3	3
	Erfurt 99084	233	2	7	16	24	33	16	2	1
	Erfurt 99085	143	2	4	10	25	36	17	3	2
	Erfurt 99086	252	2	6	12	26	38	14	1	0
	Erfurt 99089	185	2	5	14	29	30	17	2	1
		311	2	5	10	29	34	17	3	1
Erwerb Hochschulzugangsberechtigung	Norddeutschland	119	3	6	18	22	35	13	2	1
	Süddeutschland	259	3	6	15	29	33	12	1	2
	Ostdeutschland	178	1	5	11	28	29	20	4	2
	Westdeutschland	200	2	5	13	32	37	10	2	2
	Mitteldeutschland	630	1	4	10	28	34	18	3	1
Studienort	Universität Erfurt	1239	1	2	7	17	23	10	2	39
	Fachhochschule Erfurt	1134	1	4	7	15	19	9	1	43
Haushaltseinkommen	bis 600 Euro	373	1	6	11	24	37	17	3	1
	601 bis unter 750 Euro	230	1	6	14	23	38	15	2	2
	751 bis unter 900 Euro	255	1	5	12	31	30	18	2	0
	bis 2.000 Euro	278	3	5	13	29	34	12	2	1

Tabelle Frage 10:

Bitte beurteilen Sie mithilfe der untenstehenden Skala die Ausprägung bestimmter Merkmale der Stadt Erfurt.
vernetzt <-> abgeschnitten

			1	2	3	4	5	6	7	8
		Anzahl	Zeilenprozent							
vernetzt			1							
2			2							
3			3							
4			4							
5			5							
6			6							
abgeschnitten			7							
keine Angabe			8							
Gesamt		2626	8	22	16	7	4	2	0	42
Geschlecht	männlich	430	11	37	25	13	8	4	0	2
	weiblich	958	14	38	27	10	6	2	0	1
	divers	17	24	35	18	6	0	12	0	6
Altersgruppen	19 bis 20 Jahre	164	22	43	21	7	3	1	0	2
	21 bis 22 Jahre	414	16	37	28	11	6	1	0	1
	23 bis 24 Jahre	376	11	39	30	11	6	2	0	1
	bis 30 Jahre	370	10	36	27	12	10	5	0	1
	31 Jahre und älter	97	8	37	25	18	3	6	2	1
Saatsangehörigkeit	deutsche Staatsangehörigkeit	1388	13	38	27	11	6	3	0	1
	andere Staatsangehörigkeit	36	11	31	19	19	11	6	3	0
Personen im Haushalt	1 Person	305	16	39	26	10	5	3	0	1
	2 Personen	435	14	37	26	11	7	3	0	1
	3 Personen	362	9	39	30	9	9	3	0	1
	4 und mehr Personen	295	14	36	27	13	6	2	1	1
Kinder im Haushalt	keine minderjährigen Kinder im Haushalt	663	13	39	29	10	7	1	0	1
	Minderjährige(s) Kind(er) im Haushalt	81	10	40	30	12	4	4	0	1
Qualifikationsniveau der Eltern	niedriges/mittleres Qualifikationsniveau	330	12	37	28	11	6	3	1	1
	höheres Qualifikationsniveau	475	12	41	27	11	5	3	0	1
	höchstes Qualifikationsniveau	609	15	35	26	11	8	3	0	1
Postleitzahl Wohnort	außerhalb	154	15	40	29	8	5	2	0	2
	Erfurt sonstiges	233	14	39	27	12	4	3	0	1
	Erfurt 99084	143	11	36	29	12	6	3	0	2
	Erfurt 99085	252	11	38	27	11	9	3	0	1
	Erfurt 99086	185	12	34	28	10	10	4	1	1
	Erfurt 99089	311	14	39	25	13	6	2	0	1
Erwerb Hochschulzugangsberechtigung	Norddeutschland	119	5	35	24	13	17	5	0	0
	Süddeutschland	259	14	34	31	10	7	3	0	2
	Ostdeutschland	178	15	37	30	8	6	2	0	3
	Westdeutschland	200	12	32	29	13	9	5	1	2
	Mitteldeutschland	630	14	41	25	12	4	2	0	1
Studienort	Universität Erfurt	1239	9	23	17	7	4	1	0	39
	Fachhochschule Erfurt	1134	7	21	16	7	4	2	0	43
Haushaltseinkommen	bis 600 Euro	373	16	37	27	10	6	3	0	1
	601 bis unter 750 Euro	230	11	41	27	9	8	3	0	1
	751 bis unter 900 Euro	255	11	37	22	14	10	4	1	0
	bis 2.000 Euro	278	13	35	31	10	6	2	0	2

Tabelle Frage 11:

Wie zutreffend empfinden Sie die folgenden Bezeichnungen für die Stadt Erfurt?
Universitäts- und Hochschulstadt

stimme voll zu	1
stimme zu	2
stimme eher zu	3
stimme eher nicht zu	4
stimme nicht zu	5
stimme gar nicht zu	6
keine Angabe	7

		Anzahl	1	2	3	4	5	6	7
			Zeilenprozent						
Gesamt		2626	10	16	15	7	7	3	42
Geschlecht	männlich	430	14	26	28	12	12	7	1
	weiblich	958	18	28	26	12	11	4	1
	divers	17	12	18	35	0	24	12	0
Altersgruppen	19 bis 20 Jahre	164	32	29	21	10	4	2	1
	21 bis 22 Jahre	414	19	30	25	10	11	4	0
	23 bis 24 Jahre	376	12	27	31	11	14	5	1
	bis 30 Jahre	370	14	26	24	14	14	7	1
	31 Jahre und älter	97	19	20	28	14	10	8	1
Staatsangehörigkeit	deutsche Staatsangehörigkeit	1388	17	28	26	12	12	5	1
	andere Staatsangehörigkeit	36	6	25	28	14	8	19	0
Personen im Haushalt	1 Person	305	20	26	25	12	13	3	0
	2 Personen	435	16	31	25	14	9	5	1
	3 Personen	362	16	23	30	11	14	5	1
	4 und mehr Personen	295	17	29	24	9	12	8	0
Kinder im Haushalt	keine minderjährigen Kinder im Haushalt	663	17	28	27	12	11	5	0
	Minderjährige(s) Kind(er) im Haushalt	81	22	28	23	11	11	2	1
Qualifikationsniveau der Eltern	niedriges/mittleres Qualifikationsniveau	330	21	28	24	12	10	5	1
	höheres Qualifikationsniveau	475	14	27	29	13	11	4	1
	höchstes Qualifikationsniveau	609	17	27	25	11	13	6	1
Postleitzahl Wohnort	außerhalb Erfurt sonstiges	154	25	34	23	12	3	3	0
	Erfurt 99084	233	17	24	23	13	15	7	0
	Erfurt 99085	143	12	27	24	10	20	6	1
	Erfurt 99086	252	12	28	34	12	10	4	0
	Erfurt 99089	185	15	32	24	14	11	3	1
		311	18	25	27	12	12	6	1
Erwerb Hochschulzugangsberechtigung	Norddeutschland	119	8	24	29	16	16	6	0
	Süddeutschland	259	15	25	24	11	17	6	1
	Ostdeutschland	178	19	35	20	12	11	2	0
	Westdeutschland	200	10	28	28	11	13	12	0
	Mitteldeutschland	630	21	26	29	12	8	3	1
Studienort	Universität Erfurt	1239	11	15	16	7	8	4	40
	Fachhochschule Erfurt	1134	10	17	15	7	5	2	44
Haushaltseinkommen	bis 600 Euro	373	19	26	24	12	13	5	0
	601 bis unter 750 Euro	230	17	27	24	13	13	5	1
	751 bis unter 900 Euro	255	13	29	25	12	13	7	0
	bis 2.000 Euro	278	15	25	31	13	11	4	1

Tabelle Frage 11:

Wie zutreffend empfinden Sie die folgenden Bezeichnungen für die Stadt Erfurt?
Kleinstadt

stimme voll zu	1
stimme zu	2
stimme eher zu	3
stimme eher nicht zu	4
stimme nicht zu	5
stimme gar nicht zu	6
keine Angabe	7

		Anzahl	1	2	3	4	5	6	7
		Zeilenprozent							
Gesamt		2626	8	12	13	8	9	7	43
Geschlecht	männlich	430	11	22	17	13	18	16	2
	weiblich	958	15	21	22	15	14	11	1
	divers	17	41	12	12	6	12	18	0
Altersgruppen	19 bis 20 Jahre	164	10	21	24	16	18	10	2
	21 bis 22 Jahre	414	15	19	19	15	16	15	1
	23 bis 24 Jahre	376	13	26	22	13	15	11	1
	bis 30 Jahre	370	16	22	22	14	14	11	1
	31 Jahre und älter	97	12	19	19	20	12	15	3
Staatsangehörigkeit	deutsche Staatsangehörigkeit	1388	13	21	21	15	16	13	1
	andere Staatsangehörigkeit	36	33	31	19	8	3	6	0
Personen im Haushalt	1 Person	305	17	18	20	14	15	14	1
	2 Personen	435	12	21	19	14	18	14	1
	3 Personen	362	13	24	23	14	14	11	1
	4 und mehr Personen	295	15	23	21	17	13	8	2
Kinder im Haushalt	keine minderjährigen Kinder im Haushalt	663	14	22	20	15	15	12	1
	Minderjährige(s) Kind(er) im Haushalt	81	12	14	23	25	14	9	4
Qualifikationsniveau der Eltern	niedriges/mittleres Qualifikationsniveau	330	12	19	20	18	15	15	1
	höheres Qualifikationsniveau	475	16	20	23	13	13	14	1
	höchstes Qualifikationsniveau	609	13	24	20	14	17	10	1
Postleitzahl Wohnort	außerhalb	154	10	17	19	19	17	17	0
	Erfurt sonstiges	233	13	24	20	12	16	12	2
	Erfurt 99084	143	14	24	18	15	12	15	2
	Erfurt 99085	252	12	23	25	15	15	8	1
	Erfurt 99086	185	18	18	19	15	15	14	1
	Erfurt 99089	311	14	22	20	14	17	11	1
Erwerb Hochschulzugangsberechtigung	Norddeutschland	119	15	23	24	12	17	10	0
	Süddeutschland	259	14	24	25	12	14	10	2
	Ostdeutschland	178	13	22	15	16	15	16	2
	Westdeutschland	200	16	26	22	14	12	10	1
	Mitteldeutschland	630	13	18	20	17	17	14	1
Studienort	Universität Erfurt	1239	8	14	14	9	9	5	40
	Fachhochschule Erfurt	1134	8	12	11	8	9	9	44
Haushaltseinkommen	bis 600 Euro	373	13	20	20	17	18	12	1
	601 bis unter 750 Euro	230	13	23	21	14	17	11	1
	751 bis unter 900 Euro	255	17	24	20	12	14	12	1
	bis 2.000 Euro	278	15	22	21	13	14	13	1

Tabelle Frage 11:

Wie zutreffend empfinden Sie die folgenden Bezeichnungen für die Stadt Erfurt?
Einkaufsstadt

stimme voll zu	1
stimme zu	2
stimme eher zu	3
stimme eher nicht zu	4
stimme nicht zu	5
stimme gar nicht zu	6
keine Angabe	7

		Anzahl	1	2	3	4	5	6	7
		Zeilenprozent							
Gesamt		2626	6	15	16	10	7	3	43
Geschlecht	männlich	430	9	23	30	18	14	5	2
	weiblich	958	12	27	26	17	12	5	1
	divers	17	18	35	29	0	18	0	0
Altersgruppen	19 bis 20 Jahre	164	13	35	24	16	6	3	2
	21 bis 22 Jahre	414	12	26	27	16	15	4	0
	23 bis 24 Jahre	376	9	23	28	19	14	6	1
	bis 30 Jahre	370	10	26	27	18	14	5	1
	31 Jahre und älter	97	15	25	29	15	8	5	2
Staatsangehörigkeit	deutsche Staatsangehörigkeit	1388	11	27	27	17	12	5	1
	andere Staatsangehörigkeit	36	11	8	19	22	28	11	0
Personen im Haushalt	1 Person	305	14	27	28	14	11	4	1
	2 Personen	435	11	25	28	18	12	6	1
	3 Personen	362	7	26	27	19	14	6	1
	4 und mehr Personen	295	11	27	25	17	13	5	1
Kinder im Haushalt	keine minderjährigen Kinder im Haushalt	663	11	28	25	18	13	5	1
	Minderjährige(s) Kind(er) im Haushalt	81	14	31	25	15	9	5	2
Qualifikationsniveau der Eltern	niedriges/mittleres Qualifikationsniveau	330	12	25	29	15	14	5	0
	höheres Qualifikationsniveau	475	12	27	27	19	11	4	1
	höchstes Qualifikationsniveau	609	9	26	26	18	13	6	1
Postleitzahl Wohnort	außerhalb Erfurt sonstiges	154	18	37	25	10	6	4	0
	Erfurt 99084	233	12	24	27	18	13	5	1
	Erfurt 99085	143	13	26	25	17	10	7	2
	Erfurt 99086	252	7	26	28	17	17	3	1
	Erfurt 99089	185	11	22	26	21	14	5	1
	Erfurt 99089	311	7	25	26	20	14	7	1
Erwerb Hochschulzugangsberechtigung	Norddeutschland	119	5	18	24	24	23	6	0
	Süddeutschland	259	8	26	28	21	11	5	2
	Ostdeutschland	178	9	28	25	17	17	3	1
	Westdeutschland	200	8	21	26	19	18	7	2
	Mitteldeutschland	630	14	29	28	13	9	5	1
Studienort	Universität Erfurt	1239	6	15	16	11	8	4	40
	Fachhochschule Erfurt	1134	7	17	15	9	6	2	44
Haushaltseinkommen	bis 600 Euro	373	12	27	25	17	14	4	1
	601 bis unter 750 Euro	230	7	30	20	18	15	7	2
	751 bis unter 900 Euro	255	11	24	31	16	13	5	0
	bis 2.000 Euro	278	10	22	28	21	13	6	1

Tabelle Frage 11:

Wie zutreffend empfinden Sie die folgenden Bezeichnungen für die Stadt Erfurt?
Arbeiterstadt

stimme voll zu
stimme zu
stimme eher zu
stimme eher nicht zu
stimme nicht zu
stimme gar nicht zu
keine Angabe

1
2
3
4
5
6
7

		Anzahl	1	2	3	4	5	6	7
		Zeilenprozent							
Gesamt		2626	2	10	19	15	7	3	44
Geschlecht	männlich	430	3	17	38	24	11	5	2
	weiblich	958	4	16	31	26	14	6	3
	divers	17	12	24	35	12	6	12	0
Altersgruppen	19 bis 20 Jahre	164	2	16	33	29	12	4	4
	21 bis 22 Jahre	414	4	16	36	23	13	5	2
	23 bis 24 Jahre	376	4	15	28	27	16	8	1
	bis 30 Jahre	370	4	20	36	25	9	5	2
	31 Jahre und älter	97	2	19	33	22	16	4	4
Staatsangehörigkeit	deutsche Staatsangehörigkeit	1388	3	17	33	25	13	6	2
	andere Staatsangehörigkeit	36	6	8	39	19	14	14	0
Personen im Haushalt	1 Person	305	3	18	34	23	14	7	2
	2 Personen	435	4	16	32	27	13	5	3
	3 Personen	362	3	14	35	26	13	6	2
	4 und mehr Personen	295	4	18	34	24	12	5	2
Kinder im Haushalt	keine minderjährigen Kinder im Haushalt	663	4	16	34	25	14	6	2
	Minderjährige(s) Kind(er) im Haushalt	81	4	15	28	30	16	5	2
Qualifikationsniveau der Eltern	niedriges/mittleres Qualifikationsniveau	330	3	18	33	25	12	7	1
	höheres Qualifikationsniveau	475	5	18	33	24	13	4	3
	höchstes Qualifikationsniveau	609	2	15	34	26	13	7	2
Postleitzahl Wohnort	außerhalb	154	6	21	32	25	12	3	1
	Erfurt sonstiges	233	5	18	33	22	15	5	2
	Erfurt 99084	143	1	13	30	29	14	10	3
	Erfurt 99085	252	2	16	35	29	13	3	2
	Erfurt 99086	185	6	15	30	33	9	6	1
	Erfurt 99089	311	2	16	35	21	16	7	3
Erwerb Hochschulzugangsberechtigung	Norddeutschland	119	3	17	29	32	14	3	3
	Süddeutschland	259	2	16	31	32	12	3	3
	Ostdeutschland	178	3	14	30	25	17	8	2
	Westdeutschland	200	2	12	33	29	16	7	2
	Mitteldeutschland	630	5	20	36	21	11	6	2
Studienort	Universität Erfurt	1239	2	10	19	15	9	4	41
	Fachhochschule Erfurt	1134	3	10	19	14	7	3	45
Haushaltseinkommen	bis 600 Euro	373	3	19	32	25	13	6	2
	601 bis unter 750 Euro	230	1	20	30	27	14	6	3
	751 bis unter 900 Euro	255	4	17	32	25	16	5	2
	bis 2.000 Euro	278	5	14	33	29	11	7	1

Tabelle Frage 11:

Wie zutreffend empfinden Sie die folgenden Bezeichnungen für die Stadt Erfurt?

Industriestadt

stimme voll zu	1
stimme zu	2
stimme eher zu	3
stimme eher nicht zu	4
stimme nicht zu	5
stimme gar nicht zu	6
keine Angabe	7

		Anzahl	1	2	3	4	5	6	7
			Zeilenprozent						
Gesamt		2626	0	2	9	16	17	11	44
Geschlecht	männlich	430	1	5	19	30	28	16	2
	weiblich	958	0	3	15	26	30	22	2
	divers	17	12	6	12	29	18	18	6
Altersgruppen	19 bis 20 Jahre	164	0	3	18	32	26	16	5
	21 bis 22 Jahre	414	1	4	16	28	29	20	1
	23 bis 24 Jahre	376	1	3	14	26	30	24	2
	bis 30 Jahre	370	1	4	16	27	32	19	2
	31 Jahre und älter	97	0	6	22	28	29	12	3
Staatsangehörigkeit	deutsche Staatsangehörigkeit	1388	1	4	16	27	29	20	2
	andere Staatsangehörigkeit	36	0	0	14	33	36	17	0
Personen im Haushalt	1 Person	305	0	4	18	30	30	16	2
	2 Personen	435	1	3	15	25	30	23	3
	3 Personen	362	1	6	15	26	29	22	2
	4 und mehr Personen	295	1	3	17	30	31	16	2
Kinder im Haushalt	keine minderjährigen Kinder im Haushalt	663	1	4	15	26	31	22	2
	Minderjährige(s) Kind(er) im Haushalt	81	1	1	17	36	30	11	4
Qualifikationsniveau der Eltern	niedriges/mittleres Qualifikationsniveau	330	1	4	20	25	30	20	1
	höheres Qualifikationsniveau	475	0	4	14	31	29	19	3
	höchstes Qualifikationsniveau	609	1	4	16	26	30	21	2
Postleitzahl Wohnort	außerhalb Erfurt sonstiges	154	3	8	23	26	24	15	0
	Erfurt 99084	233	1	3	18	21	32	23	3
	Erfurt 99085	143	0	3	12	29	29	23	5
	Erfurt 99086	252	0	2	20	29	32	15	1
	Erfurt 99089	185	2	4	12	35	28	18	1
		311	0	3	12	25	33	25	2
Erwerb Hochschulzugangsberechtigung	Norddeutschland	119	0	3	19	21	34	21	1
	Süddeutschland	259	0	3	15	28	29	24	3
	Ostdeutschland	178	1	2	16	24	28	26	3
	Westdeutschland	200	1	5	11	27	34	21	3
	Mitteldeutschland	630	1	5	18	30	27	17	2
Studienort	Universität Erfurt	1239	0	2	9	16	18	14	41
	Fachhochschule Erfurt	1134	1	3	10	16	16	10	45
Haushaltseinkommen	bis 600 Euro	373	1	4	17	29	28	18	2
	601 bis unter 750 Euro	230	1	3	13	23	32	24	3
	751 bis unter 900 Euro	255	0	3	13	27	35	21	1
	bis 2.000 Euro	278	1	5	17	23	29	24	1

Tabelle Frage 11:

**Wie zutreffend empfinden Sie die folgenden Bezeichnungen für die Stadt Erfurt?
„Grüne Stadt“**

stimme voll zu
stimme zu
stimme eher zu
stimme eher nicht zu
stimme nicht zu
stimme gar nicht zu
keine Angabe

1
2
3
4
5
6
7

		Anzahl	1	2	3	4	5	6	7
			Zeilenprozent						
Gesamt		2626	5	18	18	9	5	2	43
Geschlecht	männlich	430	9	30	27	16	13	4	2
	weiblich	958	8	33	33	15	8	2	1
	divers	17	0	29	24	24	12	12	0
Altersgruppen	19 bis 20 Jahre	164	9	35	27	17	10	0	2
	21 bis 22 Jahre	414	9	32	35	13	7	3	1
	23 bis 24 Jahre	376	9	31	29	18	10	3	1
	bis 30 Jahre	370	8	31	31	16	11	3	1
	31 Jahre und älter	97	7	28	30	15	14	3	2
Saatsan- gehörigkeit	deutsche Staatsangehörigkeit	1388	8	32	31	15	10	3	1
	andere Staatsangehörigkeit	36	11	22	42	17	6	3	0
Personen im Haushalt	1 Person	305	9	30	31	17	9	3	1
	2 Personen	435	9	31	33	15	8	3	1
	3 Personen	362	8	36	28	15	9	3	1
	4 und mehr Personen	295	7	29	31	16	14	2	1
Kinder im Haushalt	keine minderjährigen Kinder im Haushalt	663	8	32	32	15	9	2	1
	Minderjährige(s) Kind(er) im Haushalt	81	10	33	27	14	12	1	2
Qualifikations- niveau der Eltern	niedriges/mittleres Qualifikationsniveau	330	11	30	31	16	10	2	1
	höheres Qualifikationsniveau	475	8	32	31	17	9	3	2
	höchstes Qualifikationsniveau	609	8	33	30	15	10	3	1
Postleitzahl Wohnort	außerhalb	154	11	31	32	14	9	4	0
	Erfurt sonstiges	233	12	33	27	15	8	3	2
	Erfurt 99084	143	10	31	33	13	10	1	1
	Erfurt 99085	252	5	30	31	18	13	2	1
	Erfurt 99086	185	6	25	34	17	12	5	1
	Erfurt 99089	311	7	36	32	15	6	2	1
Erwerb Hochschul- zugangs- berechtigung	Norddeutschland	119	4	30	35	12	13	4	1
	Süddeutschland	259	7	29	29	17	14	2	2
	Ostdeutschland	178	8	32	31	15	11	2	1
	Westdeutschland	200	8	29	33	19	7	4	1
	Mitteldeutschland	630	10	33	30	15	8	3	1
Studienort	Universität Erfurt	1239	4	20	19	10	5	1	40
	Fachhochschule Erfurt	1134	6	17	16	8	6	2	45
Haushaltsein- kommen	bis 600 Euro	373	8	29	33	15	10	3	1
	601 bis unter 750 Euro	230	8	32	29	15	12	3	1
	751 bis unter 900 Euro	255	9	35	35	11	7	3	0
	bis 2.000 Euro	278	9	28	30	19	11	2	1

Tabelle Frage 11:

Wie zutreffend empfinden Sie die folgenden Bezeichnungen für die Stadt Erfurt?
Kulturstadt

stimme voll zu	1
stimme zu	2
stimme eher zu	3
stimme eher nicht zu	4
stimme nicht zu	5
stimme gar nicht zu	6
keine Angabe	7

		Anzahl	1	2	3	4	5	6	7
			Zeilenprozent						
Gesamt		2626	12	24	14	4	2	1	43
Geschlecht	männlich	430	18	38	26	9	5	2	1
	weiblich	958	24	42	22	7	3	1	1
	divers	17	0	41	29	18	6	6	0
Altersgruppen	19 bis 20 Jahre	164	32	44	15	5	2	0	2
	21 bis 22 Jahre	414	24	40	24	6	3	1	1
	23 bis 24 Jahre	376	21	42	24	7	4	1	0
	bis 30 Jahre	370	18	39	25	10	5	2	1
	31 Jahre und älter	97	13	41	25	10	6	3	1
Staatsangehörigkeit	deutsche Staatsangehörigkeit	1388	22	41	23	7	4	1	1
	andere Staatsangehörigkeit	36	19	22	39	6	8	6	0
Personen im Haushalt	1 Person	305	26	36	28	6	4	0	0
	2 Personen	435	20	43	24	8	2	1	2
	3 Personen	362	22	44	20	7	4	1	1
	4 und mehr Personen	295	21	39	23	9	6	2	1
Kinder im Haushalt	keine minderjährigen Kinder im Haushalt	663	23	40	23	8	4	0	1
	Minderjährige(s) Kind(er) im Haushalt	81	17	43	25	10	4	0	1
Qualifikationsniveau der Eltern	niedriges/mittleres Qualifikationsniveau	330	25	40	22	7	4	1	1
	höheres Qualifikationsniveau	475	21	41	25	8	2	1	1
	höchstes Qualifikationsniveau	609	21	41	22	7	5	2	1
Postleitzahl Wohnort	außerhalb Erfurt sonstiges	154	27	38	25	6	2	1	0
	Erfurt 99084	233	25	41	20	9	4	0	1
	Erfurt 99085	143	23	35	27	7	7	1	1
	Erfurt 99086	252	15	47	22	10	4	1	1
	Erfurt 99089	185	22	38	26	7	4	2	1
		311	23	40	23	7	5	1	2
Erwerb Hochschulzugangsberechtigung	Norddeutschland	119	17	39	29	10	5	0	0
	Süddeutschland	259	15	42	26	8	6	2	2
	Ostdeutschland	178	21	43	24	5	5	2	0
	Westdeutschland	200	16	45	22	9	6	2	1
	Mitteldeutschland	630	28	40	22	7	2	0	1
Studienort	Universität Erfurt	1239	13	26	14	4	2	1	40
	Fachhochschule Erfurt	1134	13	22	13	4	2	1	44
Haushaltseinkommen	bis 600 Euro	373	23	42	23	6	4	0	1
	601 bis unter 750 Euro	230	24	38	20	9	6	1	2
	751 bis unter 900 Euro	255	19	42	24	8	4	2	0
	bis 2.000 Euro	278	22	35	28	9	4	1	1

Tabelle Frage 11:

Wie zutreffend empfinden Sie die folgenden Bezeichnungen für die Stadt Erfurt?
Kongressstadt

stimme voll zu	1
stimme zu	2
stimme eher zu	3
stimme eher nicht zu	4
stimme nicht zu	5
stimme gar nicht zu	6
keine Angabe	7

		Anzahl	1	2	3	4	5	6	7
		Zeilenprozent							
Gesamt		2626	1	5	13	15	13	8	45
Geschlecht	männlich	430	2	10	23	29	22	11	3
	weiblich	958	2	7	21	26	24	14	5
	divers	17	6	12	18	24	12	24	6
Altersgruppen	19 bis 20 Jahre	164	3	10	26	29	15	9	9
	21 bis 22 Jahre	414	3	10	21	25	23	14	4
	23 bis 24 Jahre	376	1	6	22	30	24	14	3
	bis 30 Jahre	370	1	6	21	28	26	14	4
	31 Jahre und älter	97	2	11	23	24	27	10	3
Saatsangehörigkeit	deutsche Staatsangehörigkeit	1388	2	8	21	28	23	13	5
	andere Staatsangehörigkeit	36	6	17	28	17	28	6	0
Personen im Haushalt	1 Person	305	2	5	24	32	23	12	4
	2 Personen	435	2	10	20	27	20	16	5
	3 Personen	362	2	7	20	26	27	13	5
	4 und mehr Personen	295	1	8	23	25	26	11	4
Kinder im Haushalt	keine minderjährigen Kinder im Haushalt	663	3	9	20	26	25	15	3
	Minderjährige(s) Kind(er) im Haushalt	81	2	10	25	25	27	7	4
Qualifikationsniveau der Eltern	niedriges/mittleres Qualifikationsniveau	330	2	9	21	28	23	14	2
	höheres Qualifikationsniveau	475	2	8	22	28	23	11	6
	höchstes Qualifikationsniveau	609	2	7	22	27	24	14	4
Postleitzahl Wohnort	außerhalb	154	4	14	25	27	22	9	0
	Erfurt sonstiges	233	3	6	23	25	22	15	6
	Erfurt 99084	143	1	8	13	31	27	16	3
	Erfurt 99085	252	4	7	23	25	25	13	5
	Erfurt 99086	185	1	5	23	28	26	14	3
	Erfurt 99089	311	1	8	21	26	26	14	5
Erwerb Hochschulzugangsberechtigung	Norddeutschland	119	1	4	21	22	29	18	5
	Süddeutschland	259	1	7	17	36	20	12	8
	Ostdeutschland	178	2	2	20	24	29	18	5
	Westdeutschland	200	2	4	17	33	25	17	4
	Mitteldeutschland	630	3	11	26	25	22	11	3
Studienort	Universität Erfurt	1239	1	5	13	16	15	9	42
	Fachhochschule Erfurt	1134	2	4	13	16	13	7	46
Haushaltseinkommen	bis 600 Euro	373	2	11	22	27	24	11	4
	601 bis unter 750 Euro	230	2	7	21	22	26	16	6
	751 bis unter 900 Euro	255	2	4	18	33	25	16	2
	bis 2.000 Euro	278	3	7	22	25	24	17	3

Tabelle Frage 11:

Wie zutreffend empfinden Sie die folgenden Bezeichnungen für die Stadt Erfurt?
Verwaltungsstadt

stimme voll zu	1
stimme zu	2
stimme eher zu	3
stimme eher nicht zu	4
stimme nicht zu	5
stimme gar nicht zu	6
keine Angabe	7

		Anzahl	1	2	3	4	5	6	7
			Zeilenprozent						
Gesamt		2626	4	12	16	11	8	4	45
Geschlecht	männlich	430	8	27	29	14	12	6	4
	weiblich	958	6	17	28	23	14	7	4
	divers	17	24	18	24	6	6	18	6
Altersgruppen	19 bis 20 Jahre	164	7	13	37	20	12	5	5
	21 bis 22 Jahre	414	7	20	25	22	15	8	3
	23 bis 24 Jahre	376	6	17	33	20	14	8	2
	bis 30 Jahre	370	7	23	25	21	13	6	5
	31 Jahre und älter	97	9	30	31	12	9	5	3
Staatsangehörigkeit	deutsche Staatsangehörigkeit	1388	7	20	29	20	14	7	4
	andere Staatsangehörigkeit	36	8	25	28	22	11	6	0
Personen im Haushalt	1 Person	305	10	16	28	24	13	6	4
	2 Personen	435	6	20	28	19	16	8	5
	3 Personen	362	6	22	28	21	13	7	3
	4 und mehr Personen	295	8	21	31	17	13	6	4
Kinder im Haushalt	keine minderjährigen Kinder im Haushalt	663	7	20	27	21	14	8	3
	Minderjährige(s) Kind(er) im Haushalt	81	6	33	35	14	5	5	2
Qualifikationsniveau der Eltern	niedriges/mittleres Qualifikationsniveau	330	7	18	31	22	13	7	2
	höheres Qualifikationsniveau	475	7	23	25	23	12	5	5
	höchstes Qualifikationsniveau	609	7	18	29	17	15	9	4
Postleitzahl Wohnort	außerhalb Erfurt sonstiges	154	6	22	31	25	8	6	1
	Erfurt 99084	233	7	22	29	18	12	6	5
	Erfurt 99085	143	8	17	24	22	16	8	4
	Erfurt 99086	252	7	21	28	22	14	5	4
	Erfurt 99089	185	7	19	29	22	14	7	2
		311	6	17	29	17	17	9	4
Erwerb Hochschulzugangsberechtigung	Norddeutschland	119	4	18	30	19	15	9	3
	Süddeutschland	259	6	20	24	23	12	8	7
	Ostdeutschland	178	7	16	27	15	21	8	6
	Westdeutschland	200	5	16	32	24	14	9	2
	Mitteldeutschland	630	9	21	30	20	12	6	3
Studienort	Universität Erfurt	1239	4	10	18	13	9	5	42
	Fachhochschule Erfurt	1134	5	13	15	10	7	3	46
Haushaltseinkommen	bis 600 Euro	373	6	23	29	18	13	6	3
	601 bis unter 750 Euro	230	7	17	28	18	18	8	3
	751 bis unter 900 Euro	255	6	18	30	25	13	6	2
	bis 2.000 Euro	278	10	18	24	18	17	8	3

Tabelle Frage 11:

Wie zutreffend empfinden Sie die folgenden Bezeichnungen für die Stadt Erfurt?
Historische Stadt

stimme voll zu
stimme zu
stimme eher zu
stimme eher nicht zu
stimme nicht zu
stimme gar nicht zu
keine Angabe

1
2
3
4
5
6
7

		Anzahl	1	2	3	4	5	6	7
		Zeilenprozent							
Gesamt		2626	29	21	5	1	1	0	43
Geschlecht	männlich	430	53	36	7	1	1	1	1
	weiblich	958	49	37	9	2	1	0	1
	divers	17	29	41	18	0	12	0	0
Altersgruppen	19 bis 20 Jahre	164	49	35	10	4	1	0	2
	21 bis 22 Jahre	414	51	36	9	1	0	1	0
	23 bis 24 Jahre	376	48	40	8	2	1	1	1
	bis 30 Jahre	370	53	36	8	2	1	0	1
	31 Jahre und älter	97	43	41	6	1	5	2	1
Staatsangehörigkeit	deutsche Staatsangehörigkeit	1388	50	37	8	2	1	0	1
	andere Staatsangehörigkeit	36	42	33	19	0	3	3	0
Personen im Haushalt	1 Person	305	50	37	9	3	2	0	0
	2 Personen	435	51	34	10	2	0	1	1
	3 Personen	362	49	39	7	2	1	0	1
	4 und mehr Personen	295	48	40	8	1	1	1	0
Kinder im Haushalt	keine minderjährigen Kinder im Haushalt	663	52	37	8	2	1	0	0
	Minderjährige(s) Kind(er) im Haushalt	81	47	40	6	2	4	0	1
Qualifikationsniveau der Eltern	niedriges/mittleres Qualifikationsniveau	330	45	41	9	2	2	0	1
	höheres Qualifikationsniveau	475	51	36	10	2	1	0	1
	höchstes Qualifikationsniveau	609	52	36	8	2	1	1	1
Postleitzahl Wohnort	außerhalb	154	44	37	14	4	1	0	0
	Erfurt sonstiges	233	55	31	11	2	0	0	0
	Erfurt 99084	143	57	35	5	1	1	0	1
	Erfurt 99085	252	53	39	5	1	1	0	1
	Erfurt 99086	185	49	37	8	3	1	1	1
	Erfurt 99089	311	48	39	10	1	2	0	1
Erwerb Hochschulzugangsberechtigung	Norddeutschland	119	47	40	8	2	3	0	0
	Süddeutschland	259	53	35	8	2	0	0	2
	Ostdeutschland	178	52	35	10	1	1	1	1
	Westdeutschland	200	49	43	6	2	0	1	1
	Mitteldeutschland	630	49	36	10	2	1	0	1
Studienort	Universität Erfurt	1239	29	24	5	1	0	0	40
	Fachhochschule Erfurt	1134	29	19	5	1	1	0	44
Haushaltseinkommen	bis 600 Euro	373	48	41	8	2	1	1	1
	601 bis unter 750 Euro	230	51	39	7	2	0	0	1
	751 bis unter 900 Euro	255	53	33	9	2	2	0	0
	bis 2.000 Euro	278	53	31	9	4	1	1	1

Tabelle Frage 12:

**Bitte geben Sie zu den verschiedenen Aussagen zum Wohnungsmarkt in Erfurt Ihre Zustimmung an.
Nach der Entscheidung für Erfurt als Studienort, hatte ich schnell einen passenden Wohnraum gefunden.**

stimme voll zu	1
stimme zu	2
stimme eher zu	3
stimme eher nicht zu	4
stimme nicht zu	5
stimme gar nicht zu	6
betrifft mich nicht	7
keine Angabe	8

		Anzahl	1	2	3	4	5	6	7	8
			Zeilenprozent							
Gesamt		2626	16	11	7	4	5	5	7	44
Geschlecht	männlich	430	31	22	11	7	9	8	11	1
	weiblich	958	28	19	13	7	8	10	13	1
	divers	17	24	12	0	12	29	18	6	0
Altersgruppen	19 bis 20 Jahre	164	26	18	7	11	10	13	12	2
	21 bis 22 Jahre	414	27	18	13	7	10	12	13	0
	23 bis 24 Jahre	376	36	22	15	4	5	7	9	1
	bis 30 Jahre	370	30	23	12	8	10	9	8	1
	31 Jahre und älter	97	20	10	7	5	9	4	44	0
Staatsangehörigkeit	deutsche Staatsangehörigkeit	1388	29	20	13	7	9	10	12	1
	andere Staatsangehörigkeit	36	39	25	8	0	6	11	11	0
Personen im Haushalt	1 Person	305	31	21	14	7	9	10	8	0
	2 Personen	435	29	20	13	6	9	11	11	0
	3 Personen	362	29	20	12	7	9	9	13	1
	4 und mehr Personen	295	29	19	9	7	9	8	19	1
Kinder im Haushalt	keine minderjährigen Kinder im Haushalt	663	32	20	12	7	9	10	9	0
	Minderjährige(s) Kind(er) im Haushalt	81	9	11	5	5	5	7	57	1
Qualifikationsniveau der Eltern	niedriges/mittleres Qualifikationsniveau	330	25	14	14	7	9	10	21	1
	höheres Qualifikationsniveau	475	28	19	14	6	9	10	12	1
	höchstes Qualifikationsniveau	609	33	24	10	7	8	9	8	1
Postleitzahl Wohnort	außerhalb Erfurt sonstiges	154	10	10	3	3	5	11	56	0
	Erfurt 99084	233	29	19	12	9	11	8	12	0
	Erfurt 99085	143	31	20	14	11	7	8	8	1
	Erfurt 99086	252	38	21	12	8	7	9	4	1
	Erfurt 99089	185	34	22	16	6	10	9	3	1
		311	29	25	14	6	10	12	2	0
Erwerb Hochschulzugangsberechtigung	Norddeutschland	119	33	20	20	9	7	9	2	0
	Süddeutschland	259	39	23	13	9	8	6	1	1
	Ostdeutschland	178	32	17	15	5	10	15	6	0
	Westdeutschland	200	39	24	12	6	10	7	4	1
	Mitteldeutschland	630	21	17	11	7	9	11	24	1
Studienort	Universität Erfurt	1239	18	12	8	4	6	6	5	42
	Fachhochschule Erfurt	1134	17	11	6	4	4	5	8	46
Haushaltseinkommen	bis 600 Euro	373	26	20	12	7	11	13	12	0
	601 bis unter 750 Euro	230	29	19	14	10	10	10	6	1
	751 bis unter 900 Euro	255	35	22	14	5	7	10	7	0
	bis 2.000 Euro	278	33	22	12	6	7	6	14	1

Tabelle Frage 12:

**Bitte geben Sie zu den verschiedenen Aussagen zum Wohnungsmarkt in Erfurt Ihre Zustimmung an.
Die Wohnraumsuche gestaltete sich schwierig.**

stimme voll zu 1
stimme zu 2
stimme eher zu 3
stimme eher nicht zu 4
stimme nicht zu 5
stimme gar nicht zu 6
betrifft mich nicht 7
keine Angabe 8

		Anzahl	1	2	3	4	5	6	7	8
			Zeilenprozent							
Gesamt		2626	10	9	6	5	10	9	7	44
Geschlecht	männlich	430	14	16	11	10	19	18	11	1
	weiblich	958	19	16	9	9	17	16	12	1
	divers	17	24	24	12	6	12	12	12	0
Altersgruppen	19 bis 20 Jahre	164	21	21	9	6	12	15	13	2
	21 bis 22 Jahre	414	19	16	9	9	18	16	12	1
	23 bis 24 Jahre	376	13	13	12	9	22	21	10	1
	bis 30 Jahre	370	16	17	10	13	19	17	7	1
	31 Jahre und älter	97	19	14	6	5	9	8	38	0
Staatsangehörigkeit	deutsche Staatsangehörigkeit	1388	17	16	10	10	18	17	12	1
	andere Staatsangehörigkeit	36	14	14	8	6	25	19	14	0
Personen im Haushalt	1 Person	305	18	18	11	13	18	15	7	0
	2 Personen	435	18	17	9	10	18	18	10	1
	3 Personen	362	18	14	11	9	18	17	13	1
	4 und mehr Personen	295	14	14	9	7	20	17	17	1
Kinder im Haushalt	keine minderjährigen Kinder im Haushalt	663	18	16	8	12	19	16	10	0
	Minderjährige(s) Kind(er) im Haushalt	81	23	11	7	1	6	5	44	1
Qualifikationsniveau der Eltern	niedriges/mittleres Qualifikationsniveau	330	17	16	9	8	13	16	19	1
	höheres Qualifikationsniveau	475	18	14	11	11	17	16	12	2
	höchstes Qualifikationsniveau	609	16	17	9	9	22	18	9	1
Postleitzahl Wohnort	außerhalb	154	13	7	8	3	7	10	49	1
	Erfurt sonstiges	233	19	15	11	11	18	16	10	0
	Erfurt 99084	143	23	15	8	6	20	19	7	1
	Erfurt 99085	252	14	15	8	15	21	20	6	0
	Erfurt 99086	185	17	20	10	9	21	18	4	1
	Erfurt 99089	311	20	21	12	9	18	16	4	1
Erwerb Hochschulzugangsberechtigung	Norddeutschland	119	15	24	12	6	22	19	3	0
	Süddeutschland	259	11	16	8	12	24	24	3	1
	Ostdeutschland	178	19	17	13	10	21	13	7	0
	Westdeutschland	200	14	15	12	14	15	25	4	2
	Mitteldeutschland	630	21	14	8	8	14	12	21	1
Studienort	Universität Erfurt	1239	10	10	7	6	11	9	5	42
	Fachhochschule Erfurt	1134	9	8	5	5	10	10	7	46
Haushaltseinkommen	bis 600 Euro	373	21	18	8	9	17	14	12	1
	601 bis unter 750 Euro	230	19	19	10	9	15	20	7	1
	751 bis unter 900 Euro	255	15	20	10	9	20	19	7	0
	bis 2.000 Euro	278	17	10	10	13	18	18	12	1

Tabelle Frage 12:

**Bitte geben Sie zu den verschiedenen Aussagen zum Wohnungsmarkt in Erfurt Ihre Zustimmung an.
Die Anzahl an Wohnheimplätzen in Erfurt ist ausreichend.**

stimme voll zu	1
stimme zu	2
stimme eher zu	3
stimme eher nicht zu	4
stimme nicht zu	5
stimme gar nicht zu	6
betrifft mich nicht	7
keine Angabe	8

		Anzahl	1	2	3	4	5	6	7	8
			Zeilenprozent							
Gesamt		2626	1	4	3	5	7	10	24	45
Geschlecht	männlich	430	3	9	6	11	11	15	45	2
	weiblich	958	3	6	5	9	14	18	44	1
	divers	17	0	0	6	18	18	29	29	0
Altersgruppen	19 bis 20 Jahre	164	2	5	4	10	23	18	36	2
	21 bis 22 Jahre	414	2	9	7	10	14	21	36	1
	23 bis 24 Jahre	376	4	6	6	11	12	13	48	1
	bis 30 Jahre	370	2	6	5	11	11	18	45	1
	31 Jahre und älter	97	2	7	1	3	7	12	67	0
Staatsangehörigkeit	deutsche Staatsangehörigkeit	1388	3	6	5	10	13	17	44	1
	andere Staatsangehörigkeit	36	6	25	8	14	8	19	19	0
Personen im Haushalt	1 Person	305	2	6	3	13	13	20	42	1
	2 Personen	435	2	7	6	7	13	16	47	1
	3 Personen	362	4	7	6	10	14	16	41	2
	4 und mehr Personen	295	2	7	6	10	12	17	44	1
Kinder im Haushalt	keine minderjährigen Kinder im Haushalt	663	3	8	6	11	14	17	42	1
	Minderjährige(s) Kind(er) im Haushalt	81	1	4	0	5	10	12	67	1
Qualifikationsniveau der Eltern	niedriges/mittleres Qualifikationsniveau	330	2	5	5	12	13	16	46	1
	höheres Qualifikationsniveau	475	2	5	5	9	14	17	47	1
	höchstes Qualifikationsniveau	609	4	9	6	9	12	19	41	1
Postleitzahl Wohnort	außerhalb Erfurt sonstiges	154	1	2	2	7	8	15	65	0
	Erfurt 99084	233	3	5	2	9	14	19	47	1
	Erfurt 99085	143	3	5	3	8	11	17	52	1
	Erfurt 99086	252	2	9	8	8	13	19	40	1
	Erfurt 99089	185	3	4	4	15	15	14	44	1
		311	4	11	10	12	14	19	30	0
Erwerb Hochschulzugangsberechtigung	Norddeutschland	119	2	7	6	8	14	22	40	2
	Süddeutschland	259	3	8	6	12	11	15	43	2
	Ostdeutschland	178	5	4	4	10	15	23	38	1
	Westdeutschland	200	3	10	7	10	15	13	42	1
	Mitteldeutschland	630	2	6	5	9	13	17	48	1
Studienort	Universität Erfurt	1239	2	4	3	7	9	11	22	42
	Fachhochschule Erfurt	1134	1	4	4	4	6	9	27	46
Haushaltseinkommen	bis 600 Euro	373	3	5	7	9	17	20	38	1
	601 bis unter 750 Euro	230	3	8	8	11	17	19	32	1
	751 bis unter 900 Euro	255	2	7	4	14	7	18	47	1
	bis 2.000 Euro	278	3	6	4	7	9	13	57	1

Tabelle Frage 12:

**Bitte geben Sie zu den verschiedenen Aussagen zum Wohnungsmarkt in Erfurt Ihre Zustimmung an.
*Ich bin mit meiner derzeitigen Wohnsituation zufrieden.***

stimme voll zu 1
stimme zu 2
stimme eher zu 3
stimme eher nicht zu 4
stimme nicht zu 5
stimme gar nicht zu 6
betrifft mich nicht 7
keine Angabe 8

		Anzahl	1	2	3	4	5	6	7	8
			Zeilenprozent							
Gesamt		2626	25	14	5	3	2	2	4	44
Geschlecht	männlich	430	39	28	11	8	5	4	5	1
	weiblich	958	48	23	8	5	4	3	8	1
	divers	17	41	6	18	18	0	0	18	0
Altersgruppen	19 bis 20 Jahre	164	57	20	6	5	2	2	5	2
	21 bis 22 Jahre	414	41	27	9	7	4	4	7	1
	23 bis 24 Jahre	376	52	20	10	5	4	2	7	1
	bis 30 Jahre	370	40	28	11	6	5	3	6	1
	31 Jahre und älter	97	35	25	8	4	5	7	15	0
Staatsangehörigkeit	deutsche Staatsangehörigkeit	1388	45	25	9	6	4	3	7	1
	andere Staatsangehörigkeit	36	28	25	6	8	6	19	8	0
Personen im Haushalt	1 Person	305	50	23	14	4	5	2	2	1
	2 Personen	435	48	26	7	6	3	3	7	1
	3 Personen	362	42	27	10	6	4	4	7	1
	4 und mehr Personen	295	40	23	8	6	4	4	13	1
Kinder im Haushalt	keine minderjährigen Kinder im Haushalt	663	46	26	10	5	5	3	5	0
	Minderjährige(s) Kind(er) im Haushalt	81	26	22	9	4	4	7	27	1
Qualifikationsniveau der Eltern	niedriges/mittleres Qualifikationsniveau	330	38	25	10	6	4	3	13	1
	höheres Qualifikationsniveau	475	44	27	10	6	5	1	5	1
	höchstes Qualifikationsniveau	609	50	23	8	5	3	5	5	1
Postleitzahl Wohnort	außerhalb	154	31	14	5	5	5	5	36	1
	Erfurt sonstiges	233	55	24	9	5	4	2	2	0
	Erfurt 99084	143	50	27	11	3	1	2	4	1
	Erfurt 99085	252	47	27	9	8	4	2	1	1
	Erfurt 99086	185	45	25	9	7	8	5	1	1
	Erfurt 99089	311	45	29	13	4	4	3	2	1
Erwerb Hochschulzugangsberechtigung	Norddeutschland	119	42	18	18	6	6	3	5	1
	Süddeutschland	259	50	27	10	4	3	1	2	1
	Ostdeutschland	178	45	29	8	6	4	4	3	1
	Westdeutschland	200	52	25	7	6	5	2	4	1
	Mitteldeutschland	630	43	24	8	6	4	4	11	1
Studienort	Universität Erfurt	1239	28	14	5	3	2	3	3	42
	Fachhochschule Erfurt	1134	23	14	6	3	3	1	4	46
Haushaltseinkommen	bis 600 Euro	373	42	25	8	8	5	4	7	0
	601 bis unter 750 Euro	230	51	24	8	5	3	3	3	2
	751 bis unter 900 Euro	255	51	22	13	5	4	1	3	0
	bis 2.000 Euro	278	43	28	12	4	4	2	6	1

Tabelle Frage 12:

**Bitte geben Sie zu den verschiedenen Aussagen zum Wohnungsmarkt in Erfurt Ihre Zustimmung an.
Die Mietpreise in Erfurt sind für Studierende erschwinglich.**

stimme voll zu	1
stimme zu	2
stimme eher zu	3
stimme eher nicht zu	4
stimme nicht zu	5
stimme gar nicht zu	6
betrifft mich nicht	7
keine Angabe	8

		Anzahl	1	2	3	4	5	6	7	8
			Zeilenprozent							
Gesamt		2626	12	15	10	5	5	3	5	44
Geschlecht	männlich	430	25	26	17	9	8	6	9	1
	weiblich	958	21	26	18	9	9	5	10	1
	divers	17	12	24	12	6	12	24	12	0
Altersgruppen	19 bis 20 Jahre	164	22	19	26	11	10	1	9	2
	21 bis 22 Jahre	414	25	25	20	8	7	4	10	0
	23 bis 24 Jahre	376	26	31	14	10	7	4	8	1
	bis 30 Jahre	370	20	31	17	10	10	6	5	1
	31 Jahre und älter	97	6	12	10	5	14	19	33	0
Staatsangehörigkeit	deutsche Staatsangehörigkeit	1388	22	26	18	10	9	5	10	1
	andere Staatsangehörigkeit	36	33	31	11	0	3	11	11	0
Personen im Haushalt	1 Person	305	19	23	20	10	14	8	6	0
	2 Personen	435	20	28	18	11	8	7	9	0
	3 Personen	362	25	26	19	9	8	2	10	1
	4 und mehr Personen	295	24	31	15	5	6	4	14	1
Kinder im Haushalt	keine minderjährigen Kinder im Haushalt	663	22	30	19	8	8	4	7	0
	Minderjährige(s) Kind(er) im Haushalt	81	5	6	10	10	15	12	41	1
Qualifikationsniveau der Eltern	niedriges/mittleres Qualifikationsniveau	330	18	21	19	8	10	5	17	1
	höheres Qualifikationsniveau	475	23	24	19	9	10	5	9	1
	höchstes Qualifikationsniveau	609	24	31	16	10	7	5	6	1
Postleitzahl Wohnort	außerhalb Erfurt sonstiges	154	6	10	10	8	9	8	47	0
	Erfurt 99084	233	23	22	23	10	9	6	6	0
	Erfurt 99085	143	27	29	17	5	13	3	6	1
	Erfurt 99086	252	32	27	17	10	6	4	3	1
	Erfurt 99089	185	23	30	17	12	8	7	1	1
		311	21	36	19	8	9	5	3	0
Erwerb Hochschulzugangsberechtigung	Norddeutschland	119	35	34	16	5	6	1	3	0
	Süddeutschland	259	33	39	13	6	5	0	2	1
	Ostdeutschland	178	16	28	23	11	8	7	7	1
	Westdeutschland	200	33	30	19	5	6	5	3	1
	Mitteldeutschland	630	14	18	18	13	12	7	17	1
Studienort	Universität Erfurt	1239	13	17	12	5	5	3	4	42
	Fachhochschule Erfurt	1134	12	13	9	5	5	3	6	46
Haushaltseinkommen	bis 600 Euro	373	20	26	19	12	7	6	10	0
	601 bis unter 750 Euro	230	24	30	22	8	7	4	4	1
	751 bis unter 900 Euro	255	28	28	14	8	12	3	6	0
	bis 2.000 Euro	278	24	25	16	8	9	8	9	1

Tabelle Frage 12:

**Bitte geben Sie zu den verschiedenen Aussagen zum Wohnungsmarkt in Erfurt Ihre Zustimmung an.
Ich beabsichtige in den nächsten Monaten einen Umzug innerhalb Erfurts.**

stimme voll zu 1
stimme zu 2
stimme eher zu 3
stimme eher nicht zu 4
stimme nicht zu 5
stimme gar nicht zu 6
betrifft mich nicht 7
keine Angabe 8

		Anzahl	1	2	3	4	5	6	7	8
			Zeilenprozent							
Gesamt		2626	5	2	2	1	2	28	15	45
Geschlecht	männlich	430	9	4	4	2	5	50	25	1
	weiblich	958	8	4	3	3	4	49	27	1
	divers	17	6	0	0	6	0	59	29	0
Altersgruppen	19 bis 20 Jahre	164	9	3	4	1	4	50	27	2
	21 bis 22 Jahre	414	9	5	4	4	5	49	25	0
	23 bis 24 Jahre	376	9	4	5	2	3	53	23	2
	bis 30 Jahre	370	8	5	2	1	4	53	26	1
	31 Jahre und älter	97	6	7	2	1	4	29	51	0
Staatsangehörigkeit	deutsche Staatsangehörigkeit	1388	8	4	3	2	4	50	27	1
	andere Staatsangehörigkeit	36	17	8	3	3	8	36	25	0
Personen im Haushalt	1 Person	305	6	6	3	2	3	56	24	0
	2 Personen	435	7	3	3	2	4	51	29	1
	3 Personen	362	11	3	5	3	4	48	25	1
	4 und mehr Personen	295	9	5	3	3	4	45	28	2
Kinder im Haushalt	keine minderjährigen Kinder im Haushalt	663	10	5	4	3	4	51	24	0
	Minderjährige(s) Kind(er) im Haushalt	81	7	5	2	0	1	22	59	2
Qualifikationsniveau der Eltern	niedriges/mittleres Qualifikationsniveau	330	6	7	3	2	4	45	32	1
	höheres Qualifikationsniveau	475	9	3	4	3	5	49	25	1
	höchstes Qualifikationsniveau	609	9	4	3	2	3	53	24	1
Postleitzahl Wohnort	außerhalb	154	6	1	3	3	0	23	62	0
	Erfurt sonstiges	233	10	3	4	1	3	53	25	0
	Erfurt 99084	143	10	7	3	3	4	45	25	2
	Erfurt 99085	252	5	4	5	2	5	60	18	1
	Erfurt 99086	185	10	7	4	3	5	54	17	1
	Erfurt 99089	311	9	4	3	3	5	57	18	0
Erwerb Hochschulzugangsberechtigung	Norddeutschland	119	8	5	7	1	3	55	21	1
	Süddeutschland	259	10	5	2	2	3	60	17	1
	Ostdeutschland	178	8	3	2	3	4	51	27	1
	Westdeutschland	200	12	5	4	4	6	54	17	1
	Mitteldeutschland	630	7	4	3	2	4	44	34	1
Studienort	Universität Erfurt	1239	6	3	2	2	3	30	13	42
	Fachhochschule Erfurt	1134	5	2	2	1	2	27	15	46
Haushaltseinkommen	bis 600 Euro	373	9	5	4	3	4	45	29	1
	601 bis unter 750 Euro	230	8	5	3	3	4	58	18	2
	751 bis unter 900 Euro	255	8	4	4	2	4	57	21	0
	bis 2.000 Euro	278	7	4	5	1	4	52	26	1

Tabelle Frage 12:

Bitte geben Sie zu den verschiedenen Aussagen zum Wohnungsmarkt in Erfurt Ihre Zustimmung an.
Ich wohne gerne in einer Wohngemeinschaft.

stimme voll zu	1
stimme zu	2
stimme eher zu	3
stimme eher nicht zu	4
stimme nicht zu	5
stimme gar nicht zu	6
betrifft mich nicht	7
keine Angabe	8

		Anzahl	1	2	3	4	5	6	7	8
			Zeilenprozent							
Gesamt		2626	17	6	4	2	3	8	16	45
Geschlecht	männlich	430	30	14	8	4	5	11	26	1
	weiblich	958	31	9	7	4	4	14	30	1
	divers	17	35	6	0	6	0	35	18	0
Altersgruppen	19 bis 20 Jahre	164	31	7	9	4	2	9	35	2
	21 bis 22 Jahre	414	34	10	7	5	5	12	26	0
	23 bis 24 Jahre	376	32	11	8	4	5	14	25	1
	bis 30 Jahre	370	30	13	7	4	4	16	26	1
	31 Jahre und älter	97	11	4	5	2	4	18	56	0
Staatsangehörigkeit	deutsche Staatsangehörigkeit	1388	31	11	7	4	4	13	29	1
	andere Staatsangehörigkeit	36	17	6	11	8	17	19	22	0
Personen im Haushalt	1 Person	305	1	1	3	4	6	28	56	0
	2 Personen	435	25	13	8	3	5	14	30	1
	3 Personen	362	47	13	11	4	4	7	13	1
	4 und mehr Personen	295	49	14	8	4	2	4	18	1
Kinder im Haushalt	keine minderjährigen Kinder im Haushalt	663	33	11	7	3	5	13	27	0
	Minderjährige(s) Kind(er) im Haushalt	81	10	5	7	1	2	7	65	1
Qualifikationsniveau der Eltern	niedriges/mittleres Qualifikationsniveau	330	22	10	6	4	4	16	37	1
	höheres Qualifikationsniveau	475	28	9	9	5	6	14	27	1
	höchstes Qualifikationsniveau	609	37	12	7	2	4	11	26	1
Postleitzahl Wohnort	außerhalb Erfurt sonstiges	154	14	4	5	1	5	21	51	0
	Erfurt 99084	233	30	10	7	2	1	13	36	0
	Erfurt 99085	143	33	10	9	2	6	12	28	1
	Erfurt 99086	252	40	16	8	4	5	9	16	1
	Erfurt 99089	185	26	7	7	7	5	12	34	1
	Erfurt 99089	311	36	12	8	5	5	16	17	1
Erwerb Hochschulzugangsberechtigung	Norddeutschland	119	50	8	8	4	3	7	18	1
	Süddeutschland	259	47	10	8	3	5	8	19	1
	Ostdeutschland	178	31	11	6	6	6	15	25	1
	Westdeutschland	200	41	11	7	3	5	11	23	1
	Mitteldeutschland	630	17	12	7	4	4	17	38	1
Studienort	Universität Erfurt	1239	20	6	4	3	3	7	16	42
	Fachhochschule Erfurt	1134	15	5	5	2	2	8	16	46
Haushaltseinkommen	bis 600 Euro	373	34	15	10	3	4	12	22	0
	601 bis unter 750 Euro	230	39	14	6	3	3	13	20	2
	751 bis unter 900 Euro	255	36	5	7	4	6	13	30	0
	bis 2.000 Euro	278	22	9	7	5	4	19	34	1

Tabelle Frage 12:

**Bitte geben Sie zu den verschiedenen Aussagen zum Wohnungsmarkt in Erfurt Ihre Zustimmung an.
Ich wohne nur aus finanziellen Gründen in einer Wohngemeinschaft.**

stimme voll zu	1
stimme zu	2
stimme eher zu	3
stimme eher nicht zu	4
stimme nicht zu	5
stimme gar nicht zu	6
betrifft mich nicht	7
keine Angabe	8

		Anzahl	1	2	3	4	5	6	7	8
			Zeilenprozent							
Gesamt		2626	5	3	3	3	4	13	24	45
Geschlecht	männlich	430	8	7	7	7	10	21	38	1
	weiblich	958	9	6	5	4	7	24	43	1
	divers	17	6	0	6	6	6	35	41	0
Altersgruppen	19 bis 20 Jahre	164	9	4	4	4	9	23	45	2
	21 bis 22 Jahre	414	8	7	7	5	8	26	39	1
	23 bis 24 Jahre	376	7	6	6	6	9	27	38	1
	bis 30 Jahre	370	10	6	6	6	8	22	41	1
	31 Jahre und älter	97	8	5	5	0	2	9	70	0
Staatsangehörigkeit	deutsche Staatsangehörigkeit	1388	8	6	6	5	8	24	42	1
	andere Staatsangehörigkeit	36	36	11	6	3	3	14	28	0
Personen im Haushalt	1 Person	305	1	1	3	1	1	8	85	1
	2 Personen	435	11	7	6	5	7	23	43	0
	3 Personen	362	12	9	7	8	11	32	20	1
	4 und mehr Personen	295	9	7	8	7	13	32	22	1
Kinder im Haushalt	keine minderjährigen Kinder im Haushalt	663	8	5	7	6	9	24	40	0
	Minderjährige(s) Kind(er) im Haushalt	81	7	6	4	0	2	5	74	1
Qualifikationsniveau der Eltern	niedriges/mittleres Qualifikationsniveau	330	10	7	6	5	5	19	48	1
	höheres Qualifikationsniveau	475	9	6	6	6	7	22	43	1
	höchstes Qualifikationsniveau	609	7	6	6	5	10	27	38	1
Postleitzahl Wohnort	außerhalb	154	6	5	3	2	1	9	74	0
	Erfurt sonstiges	233	7	6	3	4	5	24	49	0
	Erfurt 99084	143	6	3	3	6	9	31	41	1
	Erfurt 99085	252	4	8	8	8	13	31	27	1
	Erfurt 99086	185	10	3	6	5	6	23	45	1
	Erfurt 99089	311	16	6	9	5	9	26	29	1
Erwerb Hochschulzugangsberechtigung	Norddeutschland	119	7	7	7	5	8	39	28	0
	Süddeutschland	259	7	4	7	5	12	37	27	2
	Ostdeutschland	178	12	7	4	7	9	22	38	1
	Westdeutschland	200	6	5	5	7	12	34	32	1
	Mitteldeutschland	630	8	7	7	5	5	13	55	1
Studienort	Universität Erfurt	1239	5	4	4	3	5	16	22	42
	Fachhochschule Erfurt	1134	5	3	3	3	4	12	25	46
Haushaltseinkommen	bis 600 Euro	373	13	7	8	6	11	23	32	0
	601 bis unter 750 Euro	230	8	9	6	6	9	32	30	1
	751 bis unter 900 Euro	255	7	4	7	4	6	27	44	0
	bis 2.000 Euro	278	6	4	4	5	8	19	54	1

Tabelle Frage 12:

**Bitte geben Sie zu den verschiedenen Aussagen zum Wohnungsmarkt in Erfurt Ihre Zustimmung an.
Die Wohnheime in Erfurt sind gut ausgestattet.**

stimme voll zu	1
stimme zu	2
stimme eher zu	3
stimme eher nicht zu	4
stimme nicht zu	5
stimme gar nicht zu	6
betrifft mich nicht	7
keine Angabe	8

		Anzahl	1	2	3	4	5	6	7	8
			Zeilenprozent							
Gesamt		2626	2	4	5	3	3	2	38	45
Geschlecht	männlich	430	3	5	10	7	6	3	64	1
	weiblich	958	4	7	8	4	4	3	70	1
	divers	17	0	0	0	24	0	12	65	0
Altersgruppen	19 bis 20 Jahre	164	3	8	8	2	2	0	74	2
	21 bis 22 Jahre	414	4	9	10	6	6	4	60	1
	23 bis 24 Jahre	376	5	5	7	5	5	3	69	1
	bis 30 Jahre	370	3	4	8	6	5	2	72	1
	31 Jahre und älter	97	3	5	6	5	3	3	74	0
Staatsangehörigkeit	deutsche Staatsangehörigkeit	1388	4	6	8	5	5	3	69	1
	andere Staatsangehörigkeit	36	8	14	22	11	8	17	19	0
Personen im Haushalt	1 Person	305	2	3	7	5	5	3	74	1
	2 Personen	435	4	7	7	6	6	3	66	1
	3 Personen	362	4	7	10	5	5	2	65	1
	4 und mehr Personen	295	5	7	7	4	4	3	68	1
Kinder im Haushalt	keine minderjährigen Kinder im Haushalt	663	3	9	9	5	5	3	65	0
	Minderjährige(s) Kind(er) im Haushalt	81	2	2	4	4	0	1	85	1
Qualifikationsniveau der Eltern	niedriges/mittleres Qualifikationsniveau	330	5	3	6	5	6	3	71	1
	höheres Qualifikationsniveau	475	2	7	9	4	5	2	69	2
	höchstes Qualifikationsniveau	609	4	7	9	6	4	3	66	1
Postleitzahl Wohnort	außerhalb Erfurt sonstiges	154	1	4	2	5	2	3	84	0
	Erfurt 99084	233	2	3	5	4	4	3	79	0
	Erfurt 99085	143	2	4	4	3	3	4	78	1
	Erfurt 99086	252	4	5	11	5	6	2	66	1
	Erfurt 99089	185	3	6	11	6	4	2	68	1
	Erfurt 99089	311	6	11	14	7	6	3	52	1
Erwerb Hochschulzugangsberechtigung	Norddeutschland	119	3	8	9	8	6	4	62	0
	Süddeutschland	259	3	4	7	5	5	4	70	2
	Ostdeutschland	178	4	8	6	3	4	2	71	1
	Westdeutschland	200	7	7	10	5	6	1	65	1
	Mitteldeutschland	630	3	5	8	5	4	2	71	1
Studienort	Universität Erfurt	1239	2	5	5	3	2	2	38	42
	Fachhochschule Erfurt	1134	2	3	4	3	3	1	38	46
Haushaltseinkommen	bis 600 Euro	373	5	7	12	5	4	4	62	1
	601 bis unter 750 Euro	230	3	4	9	8	6	2	66	1
	751 bis unter 900 Euro	255	4	7	6	6	3	2	71	0
	bis 2.000 Euro	278	2	4	8	2	5	3	76	1

Tabelle Frage 13:

Worüber suchen Sie für gewöhnlich Wohnraum in Erfurt? (Mehrfachnennungen sind möglich.) *1 von 2*

WG-gesucht	01
Thüringer Studierendenwerk	02
Immowelt, immonet, immobilienscout24 oder andere Websites	03
Wohnungsbaugenossenschaft (WBG)	04
Zeitungsanzeige	05
Verwandte	06
Makler	07
Ebay.Kleinanzeigen	08

		Anzahl	Zeilenprozent							
			01	02	03	04	05	06	07	08
Gesamt		2626	33	17	31	9	2	5	2	25
Geschlecht	männlich	430	60	35	57	15	3	9	3	42
	weiblich	958	59	28	56	17	3	10	4	47
	divers	17	65	59	65	24	0	6	0	59
Altersgruppen	19 bis 20 Jahre	164	54	40	60	17	3	14	4	47
	21 bis 22 Jahre	414	54	41	52	14	2	10	4	42
	23 bis 24 Jahre	376	68	27	58	16	2	9	3	51
	bis 30 Jahre	370	64	23	62	17	2	8	2	49
	31 Jahre und älter	97	40	22	47	23	9	9	5	32
Saatsangehörigkeit	deutsche Staatsangehörigkeit	1388	60	31	57	17	3	10	4	46
	andere Staatsangehörigkeit	36	53	56	31	14	3	3	6	22
Personen im Haushalt	1 Person	305	44	30	79	30	5	10	5	57
	2 Personen	435	52	28	70	17	3	15	5	55
	3 Personen	362	72	33	43	10	2	7	2	39
	4 und mehr Personen	295	72	35	33	9	1	6	3	31
Kinder im Haushalt	keine minderjährigen Kinder im Haushalt	663	61	33	58	18	3	10	3	47
	Minderjährige(s) Kind(er) im Haushalt	81	36	20	49	22	5	11	4	37
Qualifikationsniveau der Eltern	niedriges/mittleres Qualifikationsniveau	330	52	32	58	17	2	8	4	48
	höheres Qualifikationsniveau	475	60	28	60	20	3	12	4	51
	höchstes Qualifikationsniveau	609	64	32	53	13	3	10	3	41
Postleitzahl Wohnort	außerhalb	154	29	19	41	12	5	10	3	31
	Erfurt sonstiges	233	57	25	64	27	3	13	2	52
	Erfurt 99084	143	68	26	64	16	3	14	6	48
	Erfurt 99085	252	67	31	55	10	2	4	4	48
	Erfurt 99086	185	68	26	72	24	2	12	7	57
	Erfurt 99089	311	66	45	53	14	2	9	3	48
Erwerb Hochschulzugangsberechtigung	Norddeutschland	119	78	27	51	7	3	3	3	50
	Süddeutschland	259	76	34	51	12	1	3	3	42
	Ostdeutschland	178	56	34	65	20	2	10	3	53
	Westdeutschland	200	70	32	56	10	4	8	4	45
Studienort	Mitteldeutschland	630	48	28	60	21	3	15	4	47
Studienort	Universität Erfurt	1239	37	20	33	9	1	5	2	27
	Fachhochschule Erfurt	1134	31	17	31	10	2	6	2	25
Haushaltseinkommen	bis 600 Euro	373	61	41	49	16	3	9	5	43
	601 bis unter 750 Euro	230	70	33	57	16	2	7	1	51
	751 bis unter 900 Euro	255	65	26	61	19	4	9	2	52
	bis 2.000 Euro	278	57	21	71	18	3	14	6	51

Tabelle Frage 13:

Worüber suchen Sie für gewöhnlich Wohnraum in Erfurt? (Mehrfachnennungen sind möglich.) *2 von 2*

KoWo	09
Aushänge in der Uni	10
Freunde/Kommiliton	11
soziale Netzwerke	12
Internetseite der Stadt Erfurt	13
Ich habe noch nie Wohnraum in Erfurt gesucht.	14

		Anzahl	09	10	11	12	13	14
			Zeilenprozent					
Gesamt		2626	5	7	17	10	2	4
Geschlecht	männlich	430	9	13	34	15	4	6
	weiblich	958	8	11	28	20	3	8
	divers	17	18	18	35	12	12	6
Altersgruppen	19 bis 20 Jahre	164	8	11	24	17	5	5
	21 bis 22 Jahre	414	8	12	28	18	3	9
	23 bis 24 Jahre	376	7	13	36	22	2	5
	bis 30 Jahre	370	9	10	32	16	4	4
	31 Jahre und älter	97	8	15	27	22	3	26
Staatsangehörigkeit	deutsche Staatsangehörigkeit	1388	8	12	30	19	3	7
	andere Staatsangehörigkeit	36	0	6	25	19	3	8
Personen im Haushalt	1 Person	305	17	13	22	16	5	3
	2 Personen	435	10	11	31	20	4	6
	3 Personen	362	4	13	35	20	2	8
	4 und mehr Personen	295	3	12	33	19	3	11
Kinder im Haushalt	keine minderjährigen Kinder im Haushalt	663	9	12	33	20	3	6
	Minderjährige(s) Kind(er) im Haushalt	81	5	14	21	19	4	31
Qualifikationsniveau der Eltern	niedriges/mittleres Qualifikationsniveau	330	8	15	27	19	5	11
	höheres Qualifikationsniveau	475	10	12	34	20	3	7
	höchstes Qualifikationsniveau	609	7	11	31	18	3	5
Postleitzahl Wohnort	außerhalb	154	6	17	21	16	3	40
	Erfurt sonstiges	233	12	11	30	19	3	4
	Erfurt 99084	143	13	9	36	27	3	2
	Erfurt 99085	252	5	10	37	19	2	2
	Erfurt 99086	185	12	12	25	12	6	0
	Erfurt 99089	311	5	15	35	20	3	1
Erwerb Hochschulzugangsberechtigung	Norddeutschland	119	3	13	32	13	2	2
	Süddeutschland	259	7	12	34	19	2	1
	Ostdeutschland	178	7	9	26	22	2	4
	Westdeutschland	200	7	13	33	17	2	1
	Mitteldeutschland	630	11	13	29	19	5	13
Studienort	Universität Erfurt	1239	4	8	19	13	2	3
	Fachhochschule Erfurt	1134	5	5	16	8	2	4
Haushaltseinkommen	bis 600 Euro	373	9	15	31	20	4	7
	601 bis unter 750 Euro	230	8	11	36	20	3	2
	751 bis unter 900 Euro	255	11	13	32	17	4	4
	bis 2.000 Euro	278	9	10	28	19	4	5

Tabelle Frage 14:

Haben Sieschon einmal darüber nachgedacht, ihr Studium in Erfurt vozeitig zu beenden?

Ja	1
Nein	2
keine Angabe	3

		Anzahl	1	2	3
			Zeilenprozent		
Gesamt		2626	18	38	45
Geschlecht	männlich	430	34	65	1
	weiblich	958	30	70	1
	divers	17	41	59	0
Altersgruppen	19 bis 20 Jahre	164	20	80	0
	21 bis 22 Jahre	414	35	64	0
	23 bis 24 Jahre	376	34	65	1
	bis 30 Jahre	370	32	68	1
	31 Jahre und älter	97	24	75	1
Saatsangehörigkeit	deutsche Staatsangehörigkeit	1388	31	68	1
	andere Staatsangehörigkeit	36	31	69	0
Personen im Haushalt	1 Person	305	28	72	0
	2 Personen	435	31	69	0
	3 Personen	362	36	63	1
	4 und mehr Personen	295	30	70	0
Kinder im Haushalt	keine minderjährigen Kinder im Haushalt	663	30	69	0
	Minderjährige(s) Kind(er) im Haushalt	81	27	72	1
Qualifikationsniveau der Eltern	niedriges/mittleres Qualifikationsniveau	330	32	67	1
	höheres Qualifikationsniveau	475	28	71	1
	höchstes Qualifikationsniveau	609	33	66	0
Postleitzahl Wohnort	außerhalb Erfurt	154	31	69	1
	sonstiges Erfurt	233	31	68	1
	99084	143	24	76	0
	99085	252	30	69	0
	99086	185	31	68	2
	99089	311	35	64	0
Erwerb Hochschulzugangsberechtigung	Norddeutschland	119	34	65	2
	Süddeutschland	259	33	66	1
	Ostdeutschland	178	33	67	0
	Westdeutschland	200	37	62	1
	Mitteldeutschland	630	28	71	0
Studienort	Universität Erfurt	1239	20	37	42
	Fachhochschule Erfurt	1134	15	39	46
Haushaltseinkommen	bis 600 Euro	373	36	64	0
	601 bis unter 750 Euro	230	32	67	1
	751 bis unter 900 Euro	255	30	69	1
	bis 2.000 Euro	278	27	72	1

Tabelle Frage 15:

**Haben Sieschon einmal darüber nachgedacht, ihr Studium in Erfurt vozeitig zu beenden?
Wenn ja, warum? (Mehrfachantworten sind möglich.)**

1 von 2

Unzufriedenheit mit der Hochschule im Allgemeinen	01
Genereller Studienabbruch (z.B. Wechsel in ein Ausbildungs- oder Arbeitsverhältnis, Auslandsjahr, FSJ, etc.)	02
Unzufriedenheit mit Erfurt als Studienort	03
zu hohe Anforderungen der Hochschule	04
Private Gründe (z.B. Krankheitsfall in der Familie, etc.)	05
Entfernung zu Partner/in, Freunden, Familie	06
Unzufriedenheit mit Inhalten/Lehrkräften des Studiengangs	07
Unzufriedenheit mit den Menschen vor Ort	08

		Anzahl	01	02	03	04	05	06	07	08
			Zeilenprozent							
Gesamt		2626	6	5	4	3	3	2	9	4
Geschlecht	männlich	430	13	9	9	6	6	3	17	9
	weiblich	958	11	9	6	5	6	4	15	6
	divers	17	24	12	18	12	12	12	18	29
Altersgruppen	19 bis 20 Jahre	164	4	5	2	5	2	2	8	4
	21 bis 22 Jahre	414	11	12	9	5	7	6	14	8
	23 bis 24 Jahre	376	12	10	7	6	6	3	19	7
	bis 30 Jahre	370	14	9	8	6	6	4	19	9
	31 Jahre und älter	97	10	1	5	3	6	0	8	10
Staatsangehörigkeit	deutsche Staatsangehörigkeit	1388	11	10	7	5	6	4	15	7
	andere Staatsangehörigkeit	36	19	3	19	3	0	6	17	22
Personen im Haushalt	1 Person	305	8	10	5	5	6	2	15	5
	2 Personen	435	12	8	5	5	6	3	15	6
	3 Personen	362	13	11	10	6	6	6	18	9
	4 und mehr Personen	295	13	8	9	5	4	3	15	9
Kinder im Haushalt	keine minderjährigen Kinder im Haushalt	663	10	10	6	4	6	4	16	8
	Minderjährige(s) Kind(er) im Haushalt	81	12	6	4	5	7	2	12	10
Qualifikationsniveau der Eltern	niedriges/mittleres Qualifikationsniveau	330	12	9	6	6	6	4	15	5
	höheres Qualifikationsniveau	475	10	10	7	3	7	3	13	8
	höchstes Qualifikationsniveau	609	12	9	9	6	4	4	18	9
Postleitzahl Wohnort	außerhalb Erfurt	154	13	8	6	7	8	4	18	7
	sonstiges Erfurt	233	11	10	7	5	7	3	15	8
	Erfurt 99084	143	8	6	8	3	5	3	12	6
	Erfurt 99085	252	10	8	7	2	3	4	16	8
	Erfurt 99086	185	9	10	6	6	5	3	15	7
	Erfurt 99089	311	14	11	9	5	6	4	18	9
Erwerb Hochschulzugangsberechtigung	Norddeutschland	119	8	9	8	5	3	3	18	15
	Süddeutschland	259	14	9	9	3	5	4	15	10
	Ostdeutschland	178	13	10	9	6	6	8	17	6
	Westdeutschland	200	14	9	8	8	7	6	20	10
	Mitteldeutschland	630	10	9	5	5	6	2	14	4
Studienort	Universität Erfurt	1239	7	7	6	3	4	3	11	5
	Fachhochschule Erfurt	1134	5	4	2	3	3	1	7	3
Haushaltseinkommen	bis 600 Euro	373	12	9	7	6	5	4	17	8
	601 bis unter 750 Euro	230	13	10	9	3	5	3	18	9
	751 bis unter 900 Euro	255	10	9	9	6	7	4	16	9
	bis 2.000 Euro	278	10	10	6	3	5	4	12	5

Tabelle Frage 15:

Haben Sieschon einmal darüber nachgedacht, ihr Studium in Erfurt vozeitig zu beenden? *2 von 2*
Wenn ja, warum? (Mehrfachantworten sind möglich.)

Wechsel des Studiengangs	09
Wechsel des Studiensystems (z.B. dual vs berufsbegleitend, Bachelor-Master vs. Diplom)	10
Rückkehr an den Heimatort	11
finanzielle Gründe	12
Unzufriedenheit mit der Ausstattung der Hochschule	13

		Anzahl	09	10	11	12	13
			Zeilenprozent				
Gesamt		2626	5	1	2	2	2
Geschlecht	männlich	430	8	3	3	4	6
	weiblich	958	9	2	3	3	3
	divers	17	12	0	6	12	12
Altersgruppen	19 bis 20 Jahre	164	9	1	1	3	1
	21 bis 22 Jahre	414	14	4	6	4	4
	23 bis 24 Jahre	376	9	3	3	2	4
	bis 30 Jahre	370	4	1	3	5	6
	31 Jahre und älter	97	1	1	0	5	6
Saatsan- gehörigkeit	deutsche Staatsangehörigkeit	1388	8	3	3	4	4
	andere Staatsangehörigkeit	36	8	0	6	3	8
Personen im Haushalt	1 Person	305	9	2	3	6	3
	2 Personen	435	7	4	3	3	5
	3 Personen	362	11	2	5	3	3
	4 und mehr Personen	295	6	3	4	4	7
Kinder im Haushalt	keine minderjährigen Kinder im Haushalt	663	8	2	3	4	3
	Minderjährige(s) Kind(er) im Haushalt	81	4	2	0	4	6
Qualifikations- niveau der Eltern	niedriges/mittleres Qualifikationsniveau	330	8	2	5	5	3
	höheres Qualifikationsniveau	475	7	3	4	4	4
	höchstes Qualifikationsniveau	609	10	2	2	3	5
Postleitzahl Wohnort	außerhalb	154	5	5	1	9	6
	Erfurt sonstiges	233	11	2	4	4	4
	Erfurt 99084	143	9	3	3	2	3
	Erfurt 99085	252	7	1	4	4	4
	Erfurt 99086	185	9	2	2	4	3
Erfurt 99089	311	9	2	3	2	5	
Erwerb Hochschul- zugangs- berechtigung	Norddeutschland	119	8	3	3	1	4
	Süddeutschland	259	8	2	4	3	7
	Ostdeutschland	178	6	2	5	5	4
	Westdeutschland	200	11	1	7	2	7
	Mitteldeutschland	630	9	3	2	5	2
Studienort	Universität Erfurt	1239	7	2	2	2	3
	Fachhochschule Erfurt	1134	3	1	2	2	2
Haushaltsein- kommen	bis 600 Euro	373	10	3	4	4	4
	601 bis unter 750 Euro	230	7	2	3	4	6
	751 bis unter 900 Euro	255	8	2	4	5	3
	bis 2.000 Euro	278	9	2	3	4	4

Tabelle Frage 16:

Würden Sie auch nach dem Studium in Erfurt bleiben?

Ja	1
Nein	2
keine Angabe	3

		Anzahl	1	2	3
			Zeilenprozent		
Gesamt		2626	26	29	45
Geschlecht	männlich	430	46	53	1
	weiblich	958	48	50	2
	divers	17	18	76	6
Altersgruppen	19 bis 20 Jahre	164	49	48	4
	21 bis 22 Jahre	414	45	53	2
	23 bis 24 Jahre	376	44	54	2
	bis 30 Jahre	370	47	51	1
	31 Jahre und älter	97	61	38	1
Staatsangehörigkeit	deutsche Staatsangehörigkeit	1388	47	51	2
	andere Staatsangehörigkeit	36	17	78	6
Personen im Haushalt	1 Person	305	54	44	2
	2 Personen	435	51	48	1
	3 Personen	362	41	56	3
	4 und mehr Personen	295	41	58	1
Kinder im Haushalt	keine minderjährigen Kinder im Haushalt	663	47	52	1
	Minderjährige(s) Kind(er) im Haushalt	81	54	44	1
Qualifikationsniveau der Eltern	niedriges/mittleres Qualifikationsniveau	330	50	49	2
	höheres Qualifikationsniveau	475	51	47	2
	höchstes Qualifikationsniveau	609	42	57	1
Postleitzahl Wohnort	außerhalb	154	43	55	2
	Erfurt sonstiges	233	55	44	1
	Erfurt 99084	143	52	48	0
	Erfurt 99085	252	43	56	1
	Erfurt 99086	185	47	51	2
	Erfurt 99089	311	47	51	2
Erwerb Hochschulzugangsberechtigung	Norddeutschland	119	35	64	1
	Süddeutschland	259	37	62	1
	Ostdeutschland	178	44	53	2
	Westdeutschland	200	31	68	2
	Mitteldeutschland	630	60	38	2
Studienort	Universität Erfurt	1239	26	31	43
	Fachhochschule Erfurt	1134	26	27	47
Haushaltseinkommen	bis 600 Euro	373	50	49	1
	601 bis unter 750 Euro	230	39	60	1
	751 bis unter 900 Euro	255	44	55	1
	bis 2.000 Euro	278	54	44	1

Tabelle Frage 17:

Würden Sie Erfurt als Studienort weiterempfehlen?

Ja, voll und ganz	1
Nein	2
keine Angabe	3

		Anzahl	1	2	3
			Zeilenprozent		
Gesamt		2626	46	8	46
Geschlecht	männlich	430	80	17	3
	weiblich	958	84	13	4
	divers	17	47	47	6
Altersgruppen	19 bis 20 Jahre	164	90	7	4
	21 bis 22 Jahre	414	86	11	4
	23 bis 24 Jahre	376	81	16	3
	bis 30 Jahre	370	80	17	3
	31 Jahre und älter	97	74	26	0
Staatsangehörigkeit	deutsche Staatsangehörigkeit	1388	83	14	3
	andere Staatsangehörigkeit	36	64	36	0
Personen im Haushalt	1 Person	305	87	12	1
	2 Personen	435	83	13	4
	3 Personen	362	82	14	4
	4 und mehr Personen	295	78	18	3
Kinder im Haushalt	keine minderjährigen Kinder im Haushalt	663	84	13	3
	Minderjährige(s) Kind(er) im Haushalt	81	84	14	2
Qualifikationsniveau der Eltern	niedriges/mittleres Qualifikationsniveau	330	86	12	2
	höheres Qualifikationsniveau	475	82	14	4
	höchstes Qualifikationsniveau	609	81	16	4
Postleitzahl Wohnort	außerhalb	154	84	14	1
	Erfurt sonstiges	233	85	12	3
	Erfurt 99084	143	83	15	2
	Erfurt 99085	252	81	12	6
	Erfurt 99086	185	83	15	3
	Erfurt 99089	311	83	15	2
Erwerb Hochschulzugangsberechtigung	Norddeutschland	119	73	18	8
	Süddeutschland	259	84	13	3
	Ostdeutschland	178	86	12	2
	Westdeutschland	200	77	19	4
	Mitteldeutschland	630	85	12	3
Studienort	Universität Erfurt	1239	47	9	44
	Fachhochschule Erfurt	1134	47	7	47
Haushaltseinkommen	bis 600 Euro	373	84	13	3
	601 bis unter 750 Euro	230	80	17	3
	751 bis unter 900 Euro	255	83	13	4
	bis 2.000 Euro	278	82	17	1

Tabelle Frage 22:

Seit wann wohnen Sie in Erfurt?

Mittelwert	1
Standardabweichung	2
Median	3
Perzentil 25	4
Perzentil 75	5

		Anzahl	1	2	3	4	5
		Zeilenprozent					
Gesamt		1324	4,4	6,0	3,00	2,00	4,00
Geschlecht	männlich	409	4,7	5,9	3,00	2,00	5,00
	weiblich	868	4,4	6,1	3,00	2,00	4,00
	divers	16	2,7	2,1	2,00	1,00	4,00
Altersgruppen	19 bis 20 Jahre	152	3,1	5,7	1,00	1,00	2,00
	21 bis 22 Jahre	378	3,5	4,9	2,00	2,00	3,00
	23 bis 24 Jahre	355	4,1	4,4	3,00	2,00	4,00
	bis 30 Jahre	353	5,0	5,3	4,00	2,00	6,00
	31 Jahre und älter	74	10,6	12,8	5,00	2,00	12,00
Saatsangehörigkeit	deutsche Staatsangehörigkeit	1279	4,4	6,0	3,00	2,00	4,00
	andere Staatsangehörigkeit	35	3,7	4,6	2,00	1,00	4,00
Personen im Haushalt	1 Person	294	4,1	5,3	3,00	2,00	4,00
	2 Personen	405	4,4	5,3	3,00	2,00	4,00
	3 Personen	332	4,9	6,8	3,00	2,00	4,00
	4 und mehr Personen	259	4,1	6,5	3,00	1,00	3,00
Kinder im Haushalt	keine minderjährigen Kinder im Haushalt	625	4,2	5,2	3,00	2,00	4,00
	Minderjährige(s) Kind(er) im Haushalt	56	12,5	13,5	6,50	2,00	21,00
Qualifikationsniveau der Eltern	niedriges/mittleres Qualifikationsniveau	289	4,6	5,7	3,00	2,00	4,00
	höheres Qualifikationsniveau	437	5,0	7,2	3,00	2,00	5,00
	höchstes Qualifikationsniveau	579	3,9	4,9	3,00	1,00	4,00
Postleitzahl Wohnort	außerhalb Erfurt sonstiges	71	7,0	8,5	3,00	2,00	8,00
	Erfurt 99084	233	5,6	7,6	3,00	2,00	5,00
	Erfurt 99085	143	4,9	6,9	3,00	2,00	4,00
	Erfurt 99085	252	3,9	5,0	3,00	1,00	4,00
	Erfurt 99086	185	3,5	4,2	3,00	2,00	4,00
	Erfurt 99089	311	3,6	4,3	3,00	2,00	4,00
Erwerb Hochschulzugangsberechtigung	Norddeutschland	118	2,9	1,7	3,00	2,00	4,00
	Süddeutschland	254	2,9	1,7	3,00	2,00	4,00
	Ostdeutschland	170	2,9	2,5	2,00	1,00	4,00
	Westdeutschland	199	2,7	1,6	2,00	1,00	3,00
	Mitteldeutschland	538	6,5	8,4	3,00	2,00	6,00
Studienort	Universität Erfurt	664	3,7	4,5	3,00	2,00	4,00
	Fachhochschule Erfurt	568	4,9	7,0	3,00	2,00	4,00
Haushaltseinkommen	bis 600 Euro	344	4,0	5,6	3,00	1,00	4,00
	601 bis unter 750 Euro	220	3,2	3,3	3,00	2,00	4,00
	751 bis unter 900 Euro	244	3,6	4,0	3,00	2,00	4,00
	bis 2.000 Euro	263	5,6	6,9	3,00	2,00	6,00

Tabelle Frage 23:

Bitte geben Sie ihr Geschlecht an.

weiblich	1
männlich	2
divers	3
keine Angabe	4

		Anzahl	Zeilenprozent			
			1	2	3	4
Gesamt		2626	36	16	1	46
Geschlecht	männlich	430	0	100	0	0
	weiblich	958	100	0	0	0
	divers	17	0	0	100	0
Altersgruppen	19 bis 20 Jahre	164	72	21	2	4
	21 bis 22 Jahre	414	75	23	1	1
	23 bis 24 Jahre	376	72	25	1	2
	bis 30 Jahre	370	55	43	1	1
	31 Jahre und älter	97	51	45	2	2
Saatsangehörigkeit	deutsche Staatsangehörigkeit	1388	67	30	1	2
	andere Staatsangehörigkeit	36	61	39	0	0
Personen im Haushalt	1 Person	305	65	30	2	3
	2 Personen	435	69	28	1	2
	3 Personen	362	65	32	1	2
	4 und mehr Personen	295	67	29	1	2
Kinder im Haushalt	keine minderjährigen Kinder im Haushalt	663	67	30	1	1
	Minderjährige(s) Kind(er) im Haushalt	81	69	28	0	2
Qualifikationsniveau der Eltern	niedriges/mittleres Qualifikationsniveau	330	70	26	1	3
	höheres Qualifikationsniveau	475	71	27	1	1
	höchstes Qualifikationsniveau	609	62	35	1	2
Postleitzahl Wohnort	außerhalb Erfurt	154	72	24	3	1
	sonstiges Erfurt	233	73	23	1	3
	99084	143	67	31	1	1
	99085	252	62	37	0	2
	99086	185	62	34	1	3
	99089	311	66	31	2	2
Erwerb Hochschulzugangsberechtigung	Norddeutschland	119	68	29	1	2
	Süddeutschland	259	59	37	2	2
	Ostdeutschland	178	65	31	2	2
	Westdeutschland	200	58	37	0	6
	Mitteldeutschland	630	73	24	1	2
Studienort	Universität Erfurt	1239	43	12	1	45
	Fachhochschule Erfurt	1134	30	23	1	47
Haushaltseinkommen	bis 600 Euro	373	71	25	1	2
	601 bis unter 750 Euro	230	70	27	1	2
	751 bis unter 900 Euro	255	66	32	1	2
	bis 2.000 Euro	278	57	40	1	2

Tabelle Frage 24:

Bitte geben ihr Geburtsjahr an. (umgerechnet in das Alter der befragten Person)

Mittelwert	1
Standardabweichung	2
Median	3
Perzentil 25	4
Perzentil 75	5

		Anzahl	1	2	3	4	5
			Zeilenprozent				
Gesamt		1421	24,1	4,3	23	22	25
Geschlecht	männlich	426	25,0	4,2	24	22	27
	weiblich	949	23,7	4,3	23	21	25
	divers	17	23,8	4,0	23	21	25
Altersgruppen	19 bis 20 Jahre	164	19,8	0,4	20	20	20
	21 bis 22 Jahre	414	21,6	0,5	22	21	22
	23 bis 24 Jahre	376	23,5	0,5	23	23	24
	bis 30 Jahre	370	26,4	1,4	26	25	27
	31 Jahre und älter	97	36,0	5,9	34	32	37
Staatsangehörigkeit	deutsche Staatsangehörigkeit	1374	24,0	4,1	23	22	25
	andere Staatsangehörigkeit	35	28,5	6,7	28	23	32
Personen im Haushalt	1 Person	303	24,0	4,1	23	21	25
	2 Personen	432	24,1	3,6	23	22	25
	3 Personen	358	24,0	4,7	23	22	25
	4 und mehr Personen	291	24,4	4,9	23	21	26
Kinder im Haushalt	keine minderjährigen Kinder im Haushalt	661	23,5	3,2	23	21	25
	Minderjährige(s) Kind(er) im Haushalt	80	29,7	9,3	27	22	35
Qualifikationsniveau der Eltern	niedriges/mittleres Qualifikationsniveau	327	24,1	4,8	23	21	25
	höheres Qualifikationsniveau	470	24,2	4,4	23	22	25
	höchstes Qualifikationsniveau	605	24,0	3,7	23	22	25
Postleitzahl Wohnort	außerhalb	153	25,5	6,7	23	21	26
	Erfurt sonstiges	233	24,1	4,7	23	22	25
	Erfurt 99084	142	24,4	4,0	24	22	26
	Erfurt 99085	252	23,9	3,2	23	22	26
	Erfurt 99086	185	23,5	2,9	23	22	25
	Erfurt 99089	310	23,8	3,4	23	22	25
Erwerb Hochschulzugangsberechtigung	Norddeutschland	119	23,9	2,5	23	22	25
	Süddeutschland	253	24,4	3,9	24	22	26
	Ostdeutschland	176	23,7	4,3	23	21	25
	Westdeutschland	199	23,9	3,1	24	22	26
	Mitteldeutschland	624	24,0	4,7	23	21	25
Studienort	Universität Erfurt	698	23,6	3,7	23	21	25
	Fachhochschule Erfurt	604	24,5	4,6	24	22	26
Haushaltseinkommen	bis 600 Euro	370	23,2	3,1	22	21	25
	601 bis unter 750 Euro	229	23,1	2,4	23	21	25
	751 bis unter 900 Euro	255	24,1	3,5	23	22	25
	bis 2.000 Euro	278	25,2	4,5	24	22	27

Tabelle Frage 25:

Welche Staatsangehörigkeit(-en) besitzen Sie? (Mehrfachantworten sind möglich.)

			1	2
		Anzahl	Zeilenprozent	
deutsche			53	2
andere			2	
Gesamt		2626	53	2
Geschlecht	männlich	430	96	5
	weiblich	958	97	4
	divers	17	100	0
Altersgruppen	19 bis 20 Jahre	164	99	3
	21 bis 22 Jahre	414	98	3
	23 bis 24 Jahre	376	98	3
	bis 30 Jahre	370	97	4
	31 Jahre und älter	97	86	14
Staatsangehörigkeit	deutsche Staatsangehörigkeit	1388	100	2
	andere Staatsangehörigkeit	36	0	100
Personen im Haushalt	1 Person	305	97	3
	2 Personen	435	97	3
	3 Personen	362	97	4
	4 und mehr Personen	295	95	7
Kinder im Haushalt	keine minderjährigen Kinder im Haushalt	663	97	4
	Minderjährige(s)	81	95	5
	Kind(er) im Haushalt			
Qualifikationsniveau der Eltern	niedriges/mittleres Qualifikationsniveau	330	97	4
	höheres Qualifikationsniveau	475	98	3
	höchstes Qualifikationsniveau	609	96	4
Postleitzahl Wohnort	außerhalb	154	97	3
	Erfurt sonstiges	233	98	2
	Erfurt 99084	143	99	3
	Erfurt 99085	252	98	2
	Erfurt 99086	185	97	5
	Erfurt 99089	311	94	7
Erwerb Hochschulzugangsberechtigung	Norddeutschland	119	100	0
	Süddeutschland	259	99	3
	Ostdeutschland	178	99	1
	Westdeutschland	200	98	3
	Mitteldeutschland	630	98	3
Studienort	Universität Erfurt	1239	54	3
	Fachhochschule Erfurt	1134	53	2
Haushaltseinkommen	bis 600 Euro	373	98	3
	601 bis unter 750 Euro	230	97	2
	751 bis unter 900 Euro	255	96	6
	bis 2.000 Euro	278	98	4

Tabelle Frage 26:

Welchen höchsten Schulabschluss besitzen jeweils Ihre Eltern?**Mutter**

(noch) keinen Schulabschluss	1
Volks-/Hauptschulabschluss	2
Mittlere Reife/Realschulabschluss	3
Abitur/(Fach-)Hochschulreife	4
keine Angabe	5

		Anzahl	1	2	3	4	5
			Zeilenprozent				
Gesamt		2626	0	3	22	29	46
Geschlecht	männlich	430	0	4	35	58	2
	weiblich	958	1	5	42	50	2
	divers	17	0	6	41	53	0
Altersgruppen	19 bis 20 Jahre	164	0	2	38	58	2
	21 bis 22 Jahre	414	0	5	45	48	1
	23 bis 24 Jahre	376	1	5	40	52	1
	bis 30 Jahre	370	1	4	35	57	3
	31 Jahre und älter	97	3	10	37	46	3
Staatsangehörigkeit	deutsche Staatsangehörigkeit	1388	1	5	40	52	2
	andere Staatsangehörigkeit	36	3	8	17	58	14
Personen im Haushalt	1 Person	305	0	5	42	51	1
	2 Personen	435	1	5	42	50	1
	3 Personen	362	1	6	40	51	2
	4 und mehr Personen	295	1	3	35	58	3
Kinder im Haushalt	keine minderjährigen Kinder im Haushalt	663	0	4	39	55	1
	Minderjährige(s) Kind(er) im Haushalt	81	5	6	41	44	4
Qualifikationsniveau der Eltern	niedriges/mittleres Qualifikationsniveau	330	3	14	79	3	0
	höheres Qualifikationsniveau	475	0	4	54	41	0
	höchstes Qualifikationsniveau	609	0	0	9	89	1
Postleitzahl Wohnort	außerhalb Erfurt	154	1	3	55	38	2
	sonstiges Erfurt	233	0	6	39	54	1
	99084	143	2	5	38	55	1
	99085	252	0	4	34	60	2
	99086	185	0	4	39	57	0
	99089	311	2	6	40	50	2
Erwerb Hochschulzugangsberechtigung	Norddeutschland	119	0	3	35	61	1
	Süddeutschland	259	1	9	29	59	2
	Ostdeutschland	178	1	4	39	53	2
	Westdeutschland	200	0	7	33	61	1
	Mitteldeutschland	630	1	3	49	44	2
Studienort	Universität Erfurt	1239	1	3	22	30	45
	Fachhochschule Erfurt	1134	0	3	22	28	47
Haushaltseinkommen	bis 600 Euro	373	1	5	41	51	2
	601 bis unter 750 Euro	230	0	4	38	57	0
	751 bis unter 900 Euro	255	0	5	37	56	1
	bis 2.000 Euro	278	0	6	40	53	1

Tabelle Frage 26:

**Welchen höchsten Schulabschluss besitzen jeweils Ihre Eltern?
Vater**

(noch) keinen Schulabschluss
Volks-/Hauptschulabschluss
Mittlere Reife/Realschulabschluss
Abitur/(Fach-)Hochschulreife
keine Angabe

1
2
3
4
5

		Anzahl	1	2	3	4	5
			Zeilenprozent				
Gesamt		2626	0	4	20	28	47
Geschlecht	männlich	430	1	6	30	59	4
	weiblich	958	1	9	39	48	4
	divers	17	0	6	53	41	0
Altersgruppen	19 bis 20 Jahre	164	0	6	40	51	3
	21 bis 22 Jahre	414	1	7	41	48	3
	23 bis 24 Jahre	376	1	9	37	51	3
	bis 30 Jahre	370	1	8	31	57	3
	31 Jahre und älter	97	2	10	36	44	7
Staatsangehörigkeit	deutsche Staatsangehörigkeit	1388	1	8	37	51	3
	andere Staatsangehörigkeit	36	3	11	14	56	17
Personen im Haushalt	1 Person	305	1	8	39	51	2
	2 Personen	435	1	8	40	49	3
	3 Personen	362	0	7	33	55	4
	4 und mehr Personen	295	1	8	35	51	4
Kinder im Haushalt	keine minderjährigen Kinder im Haushalt	663	1	6	35	56	3
	Minderjährige(s) Kind(er) im Haushalt	81	5	11	38	37	9
Qualifikationsniveau der Eltern	niedriges/mittleres Qualifikationsniveau	330	3	26	68	1	2
	höheres Qualifikationsniveau	475	0	5	42	50	2
	höchstes Qualifikationsniveau	609	0	0	17	81	2
Postleitzahl Wohnort	außerhalb	154	1	8	53	34	4
	Erfurt sonstiges	233	0	6	42	50	1
	Erfurt 99084	143	2	8	33	55	2
	Erfurt 99085	252	0	10	27	59	4
	Erfurt 99086	185	0	7	34	57	2
	Erfurt 99089	311	1	8	39	50	2
Erwerb Hochschulzugangsberechtigung	Norddeutschland	119	0	4	21	71	4
	Süddeutschland	259	0	13	22	63	2
	Ostdeutschland	178	1	6	35	53	4
	Westdeutschland	200	0	10	26	62	3
	Mitteldeutschland	630	1	6	51	38	3
Studienort	Universität Erfurt	1239	0	5	20	30	45
	Fachhochschule Erfurt	1134	1	4	20	27	48
Haushaltseinkommen	bis 600 Euro	373	1	10	39	49	1
	601 bis unter 750 Euro	230	0	7	37	55	2
	751 bis unter 900 Euro	255	2	5	34	56	3
	bis 2.000 Euro	278	0	9	36	53	2

Tabelle Frage 26:

Welchen höchsten Berufsabschluss besitzen jeweils Ihre Eltern?**Mutter**

(noch) keinen Berufsabschluss	1
Berufsabschluss	2
Meister, Techniker, etc.	3
(Fach-)Hochschulabschluss	4
keine Angabe	5

		Anzahl	1	2	3	4	5
			Zeilenprozent				
Gesamt		2626	1	29	2	20	48
Geschlecht	männlich	430	2	49	3	40	5
	weiblich	958	2	55	4	34	5
	divers	17	0	41	6	53	0
Altersgruppen	19 bis 20 Jahre	164	3	53	7	32	5
	21 bis 22 Jahre	414	1	53	5	36	5
	23 bis 24 Jahre	376	2	57	2	35	3
	bis 30 Jahre	370	2	51	3	40	5
	31 Jahre und älter	97	4	51	8	31	6
Staatsangehörigkeit	deutsche Staatsangehörigkeit	1388	2	54	4	36	5
	andere Staatsangehörigkeit	36	11	22	3	44	19
Personen im Haushalt	1 Person	305	1	58	4	32	5
	2 Personen	435	1	57	4	34	4
	3 Personen	362	2	50	4	40	4
	4 und mehr Personen	295	3	49	4	38	6
Kinder im Haushalt	keine minderjährigen Kinder im Haushalt	663	2	53	4	38	3
	Minderjährige(s)	81	6	53	6	31	4
	Kind(er) im Haushalt						
Qualifikationsniveau der Eltern	niedriges/mittleres Qualifikationsniveau	330	5	87	2	2	5
	höheres Qualifikationsniveau	475	3	77	2	13	6
	höchstes Qualifikationsniveau	609	0	18	7	73	1
Postleitzahl Wohnort	außerhalb Erfurt	154	3	57	7	29	4
	sonstiges Erfurt	233	1	52	6	38	3
	99084	143	4	53	1	40	1
	99085	252	2	52	5	36	4
	99086	185	2	50	4	41	4
	99089	311	1	56	2	35	5
Erwerb Hochschulzugangsberechtigung	Norddeutschland	119	2	54	5	34	5
	Süddeutschland	259	2	55	3	38	3
	Ostdeutschland	178	2	44	4	44	6
	Westdeutschland	200	2	51	2	44	3
	Mitteldeutschland	630	2	58	5	30	6
Studienort	Universität Erfurt	1239	1	29	2	21	46
	Fachhochschule Erfurt	1134	1	30	2	19	49
Haushaltseinkommen	bis 600 Euro	373	3	55	4	33	5
	601 bis unter 750 Euro	230	2	51	3	41	3
	751 bis unter 900 Euro	255	2	53	4	38	4
	bis 2.000 Euro	278	1	54	4	40	1

Tabelle Frage 26:

**Welchen höchsten Berufsabschluss besitzen jeweils Ihre Eltern?
Vater**

(noch) keinen Berufsabschluss	1
Berufsabschluss	2
Meister, Techniker, etc.	3
(Fach-)Hochschulabschluss	4
keine Angabe	5

		Anzahl	1	2	3	4	5
			Zeilenprozent				
Gesamt		2626	1	19	10	22	48
Geschlecht	männlich	430	3	27	15	50	5
	weiblich	958	1	39	18	37	5
	divers	17	0	47	24	29	0
Altersgruppen	19 bis 20 Jahre	164	2	37	20	36	5
	21 bis 22 Jahre	414	2	38	17	38	5
	23 bis 24 Jahre	376	2	33	20	42	3
	bis 30 Jahre	370	1	33	15	47	4
	31 Jahre und älter	97	2	37	20	32	9
Staatsangehörigkeit	deutsche Staatsangehörigkeit	1388	1	36	18	41	5
	andere Staatsangehörigkeit	36	14	17	6	47	17
Personen im Haushalt	1 Person	305	1	37	19	40	3
	2 Personen	435	1	37	19	38	5
	3 Personen	362	3	34	15	44	4
	4 und mehr Personen	295	2	34	18	42	5
Kinder im Haushalt	keine minderjährigen Kinder im Haushalt	663	2	35	15	45	3
	Minderjährige(s) Kind(er) im Haushalt	81	4	47	19	21	10
Qualifikationsniveau der Eltern	niedriges/mittleres Qualifikationsniveau	330	4	81	11	0	4
	höheres Qualifikationsniveau	475	2	44	20	28	5
	höchstes Qualifikationsniveau	609	0	5	20	74	1
Postleitzahl Wohnort	außerhalb	154	1	48	20	27	5
	Erfurt sonstiges	233	0	38	19	40	2
	Erfurt 99084	143	3	38	15	41	2
	Erfurt 99085	252	2	32	15	46	5
	Erfurt 99086	185	3	28	19	48	3
	Erfurt 99089	311	2	34	17	42	4
Erwerb Hochschulzugangsberechtigung	Norddeutschland	119	1	32	13	48	6
	Süddeutschland	259	2	25	16	54	2
	Ostdeutschland	178	2	34	17	41	5
	Westdeutschland	200	1	30	13	55	2
	Mitteldeutschland	630	2	44	21	28	6
Studienort	Universität Erfurt	1239	1	20	10	23	46
	Fachhochschule Erfurt	1134	1	19	10	22	49
Haushaltseinkommen	bis 600 Euro	373	3	36	22	37	3
	601 bis unter 750 Euro	230	1	36	17	44	2
	751 bis unter 900 Euro	255	2	35	13	45	4
	bis 2.000 Euro	278	2	35	16	45	2

Tabelle Frage 27:

Wie leben Sie zurzeit?

In einer Mietwohnung (allein)	1
Im Studentenwohnheim	2
Bei den Eltern	3
In einer Mietwohnung (gemeinsam mit dem Partner/der Partnerin)	4
In einer Wohngemeinschaft	5
Bei anderen Verwandten/Bekanntem	6
keine Angabe	7

		Anzahl	1	2	3	4	5	6	7
			Zeilenprozent						
Gesamt		2626	11	6	4	10	22	0	47
Geschlecht	männlich	430	21	11	6	17	42	1	2
	weiblich	958	20	10	8	19	39	1	4
	divers	17	35	6	6	12	41	0	0
Altersgruppen	19 bis 20 Jahre	164	24	10	13	9	41	2	1
	21 bis 22 Jahre	414	19	17	11	13	38	0	1
	23 bis 24 Jahre	376	21	9	4	19	45	1	3
	bis 30 Jahre	370	19	5	4	26	42	1	3
	31 Jahre und älter	97	24	8	5	30	14	2	16
Staatsangehörigkeit	deutsche Staatsangehörigkeit	1388	21	10	7	18	40	1	3
	andere Staatsangehörigkeit	36	8	42	0	14	25	0	11
Personen im Haushalt	1 Person	305	90	6	0	1	1	0	3
	2 Personen	435	1	11	1	52	32	1	2
	3 Personen	362	1	9	14	5	68	1	2
	4 und mehr Personen	295	1	17	14	4	59	2	4
Kinder im Haushalt	keine minderjährigen Kinder im Haushalt	663	20	12	7	19	40	1	2
	Minderjährige(s) Kind(er) im Haushalt	81	4	1	28	38	9	4	16
Qualifikationsniveau der Eltern	niedriges/mittleres Qualifikationsniveau	330	21	11	12	20	29	2	5
	höheres Qualifikationsniveau	475	21	8	7	20	40	1	2
	höchstes Qualifikationsniveau	609	20	11	4	17	45	1	3
Postleitzahl Wohnort	außerhalb Erfurt	154	10	4	38	21	15	1	10
	sonstiges Erfurt	233	31	0	4	20	41	0	3
	99084 Erfurt	143	20	0	3	25	50	2	1
	99085 Erfurt	252	12	14	1	15	56	1	0
	99086 Erfurt	185	37	0	0	19	42	1	1
	99089 Erfurt	311	16	29	1	16	36	0	2
Erwerb Hochschulzugangsberechtigung	Norddeutschland	119	15	9	2	12	61	0	1
	Süddeutschland	259	20	8	1	12	56	0	1
	Ostdeutschland	178	27	10	2	17	41	1	3
	Westdeutschland	200	22	10	2	16	49	1	2
	Mitteldeutschland	630	20	10	13	24	26	1	4
Studienort	Universität Erfurt	1239	12	7	3	9	24	0	45
	Fachhochschule Erfurt	1134	11	5	4	11	20	0	48
Haushaltseinkommen	bis 600 Euro	373	10	18	10	14	46	1	1
	601 bis unter 750 Euro	230	20	7	2	16	54	0	1
	751 bis unter 900 Euro	255	28	8	2	18	41	1	2
	bis 2.000 Euro	278	35	4	3	26	29	1	2

Tabelle Frage 28:

Wie viele Personen gehören zu Ihrem Haushalt, Sie selbst mitgerechnet?

			1	2	3	4	5
		Anzahl	Zeilenprozent				
Mittelwert			1				
Standardabweichung			2				
Median			3				
Perzentil 25			4				
Perzentil 75			5				
Gesamt		1397	2,6	1,3	2	2	3
Geschlecht	männlich	414	2,6	1,3	2	2	3
	weiblich	934	2,6	1,3	2	2	3
	divers	17	2,5	1,4	2	1	3
Altersgruppen	19 bis 20 Jahre	161	2,6	1,3	3	2	3
	21 bis 22 Jahre	403	2,6	1,3	2	2	3
	23 bis 24 Jahre	367	2,5	1,3	2	2	3
	bis 30 Jahre	358	2,5	1,3	2	2	3
	31 Jahre und älter	95	2,8	1,5	3	2	4
Saatsangehörigkeit	deutsche Staatsangehörigkeit	1351	2,6	1,3	2	2	3
	andere Staatsangehörigkeit	32	3,0	1,4	3	2	4
Personen im Haushalt	1 Person	305	1,0	0,0	1	1	1
	2 Personen	435	2,0	0,0	2	2	2
	3 Personen	362	3,0	0,0	3	3	3
	4 und mehr Personen	295	4,5	1,1	4	4	5
Kinder im Haushalt	keine minderjährigen Kinder im Haushalt	654	2,5	1,3	2	2	3
	Minderjährige(s) Kind(er) im Haushalt	81	3,9	1,1	4	3	4
Qualifikationsniveau der Eltern	niedriges/mittleres Qualifikationsniveau	320	2,6	1,4	2	2	3
	höheres Qualifikationsniveau	466	2,5	1,3	2	2	3
	höchstes Qualifikationsniveau	593	2,6	1,3	2	2	3
Postleitzahl Wohnort	außerhalb	152	2,9	1,3	3	2	4
	Erfurt sonstiges	231	2,3	1,2	2	1	3
	Erfurt 99084	141	2,8	1,5	2	2	4
	Erfurt 99085	248	2,8	1,5	3	2	3
	Erfurt 99086	181	2,1	1,1	2	1	3
	Erfurt 99089	310	2,5	1,1	2	2	3
Erwerb Hochschulzugangsberechtigung	Norddeutschland	118	2,6	1,1	2	2	3
	Süddeutschland	252	2,7	1,5	3	2	4
	Ostdeutschland	173	2,4	1,3	2	1	3
	Westdeutschland	195	2,6	1,2	3	2	3
	Mitteldeutschland	617	2,5	1,3	2	2	3
Studienort	Universität Erfurt	685	2,6	1,3	2	2	3
	Fachhochschule Erfurt	592	2,5	1,3	2	2	3
Haushaltseinkommen	bis 600 Euro	367	2,9	1,3	3	2	4
	601 bis unter 750 Euro	227	2,5	1,1	2	2	3
	751 bis unter 900 Euro	253	2,4	1,3	2	1	3
	bis 2.000 Euro	275	2,1	1,2	2	1	3

Tabelle Frage 30:

**Wieviele Quadratmeter stehen Ihnen etwa zur Verfügung?
(in Wohngemeinschaften: eigenes Zimmer, Küche, Bad ggf. 1/2 Balkon)**

Mittelwert	1
Standardabweichung	2
Median	3
Perzentil 25	4
Perzentil 75	5

		Anzahl	1	2	3	4	5
		Zeilenprozent					
Gesamt		1178	45,9	19,7	40	30	60
Geschlecht	männlich	367	45,1	19,0	40	30	60
	weiblich	770	46,4	20,1	42	30	60
	divers	15	42,3	16,4	40	30	60
Altersgruppen	19 bis 20 Jahre	131	41,3	18,1	40	25	52
	21 bis 22 Jahre	329	42,4	19,0	40	30	52
	23 bis 24 Jahre	323	46,0	18,0	43	31	58
	bis 30 Jahre	320	47,2	19,0	44	30	60
	31 Jahre und älter	66	65,9	23,4	66	45	88
Staatsangehörigkeit	deutsche Staatsangehörigkeit	1147	46,0	19,6	41	30	60
	andere Staatsangehörigkeit	20	39,9	21,7	32	20	59
Personen im Haushalt	1 Person	284	40,1	12,1	40	32	45
	2 Personen	400	51,3	17,3	53	40	64
	3 Personen	281	47,0	22,5	40	30	65
	4 und mehr Personen	196	42,5	25,2	32	25	50
Kinder im Haushalt	keine minderjährigen Kinder im Haushalt	563	44,5	18,9	40	30	57
	Minderjährige(s) Kind(er) im Haushalt	50	70,1	22,3	70	60	90
Qualifikationsniveau der Eltern	niedriges/mittleres Qualifikationsniveau	252	45,9	19,8	40	30	60
	höheres Qualifikationsniveau	393	46,0	19,6	42	30	60
	höchstes Qualifikationsniveau	524	45,8	19,6	42	30	60
Postleitzahl Wohnort	außerhalb Erfurt	96	61,8	23,8	60	45	80
	sonstiges Erfurt	202	45,3	18,7	40	31	55
	99084	130	49,3	20,4	45	35	60
	99085	231	43,7	18,5	40	30	60
	99086	174	45,1	14,6	43	33	55
	99089	269	41,6	18,6	40	25	55
Erwerb Hochschulzugangsberechtigung	Norddeutschland	100	42,9	18,2	40	30	58
	Süddeutschland	228	44,1	19,0	40	30	55
	Ostdeutschland	152	43,1	17,7	40	30	55
	Westdeutschland	178	44,2	18,8	40	30	55
	Mitteldeutschland	496	48,9	20,7	48	32	62
Studienort	Universität Erfurt	574	44,0	19,0	40	30	58
	Fachhochschule Erfurt	516	46,3	19,5	43	30	60
Haushaltseinkommen	bis 600 Euro	310	42,2	19,8	40	26	54
	601 bis unter 750 Euro	207	42,5	18,3	40	30	52
	751 bis unter 900 Euro	231	46,6	18,0	43	33	60
	bis 2.000 Euro	253	50,3	18,9	48	38	62

Tabelle Frage 30:

Wie viele Wohnräume hat die Wohnung (ohne Küche, Bad und Flur)

			1	2	3	4	5
		Anzahl	Zeilenprozent				
Mittelwert			1				
Standardabweichung			2				
Median			3				
Perzentil 25			4				
Perzentil 75			5				
Gesamt		1295	2,7	1,3	3	2	3
Geschlecht	männlich	387	2,7	1,2	3	2	3
	weiblich	864	2,8	1,3	3	2	4
	divers	13	2,4	1,3	2	1	3
Altersgruppen	19 bis 20 Jahre	145	2,7	1,3	3	2	3
	21 bis 22 Jahre	383	2,7	1,3	3	2	3
	23 bis 24 Jahre	340	2,7	1,3	3	2	3
	bis 30 Jahre	334	2,8	1,2	3	2	3
	31 Jahre und älter	81	3,3	1,5	3	2	4
Saatsangehörigkeit	deutsche Staatsangehörigkeit	1258	2,8	1,3	3	2	3
	andere Staatsangehörigkeit	23	2,5	1,2	2	1	4
Personen im Haushalt	1 Person	286	1,5	0,7	1	1	2
	2 Personen	412	2,3	0,7	2	2	3
	3 Personen	328	3,3	0,8	3	3	3
	4 und mehr Personen	252	4,2	1,4	4	4	5
Kinder im Haushalt	keine minderjährigen Kinder im Haushalt	612	2,7	1,3	3	2	3
	Minderjährige(s)	68	3,6	1,3	3	3	4
	Kind(er) im Haushalt						
Qualifikationsniveau der Eltern	niedriges/mittleres Qualifikationsniveau	289	2,7	1,3	3	2	3
	höheres Qualifikationsniveau	435	2,7	1,3	3	2	3
	höchstes Qualifikationsniveau	558	2,8	1,3	3	2	4
Postleitzahl Wohnort	außerhalb	135	3,3	1,5	3	2	4
	Erfurt sonstiges	224	2,6	1,3	2	2	3
	Erfurt 99084	137	3,0	1,5	3	2	4
	Erfurt 99085	238	2,8	1,2	3	2	3
	Erfurt 99086	176	2,3	1,1	2	1	3
	Erfurt 99089	294	2,6	1,1	3	2	3
Erwerb Hochschulzugangsberechtigung	Norddeutschland	112	2,8	1,2	3	2	3
	Süddeutschland	234	2,9	1,4	3	2	4
	Ostdeutschland	164	2,6	1,2	2	2	3
	Westdeutschland	192	2,7	1,4	3	2	3
	Mitteldeutschland	565	2,7	1,3	3	2	3
Studienort	Universität Erfurt	632	2,7	1,3	3	2	3
	Fachhochschule Erfurt	560	2,7	1,3	3	2	3
Haushaltseinkommen	bis 600 Euro	354	2,9	1,4	3	2	4
	601 bis unter 750 Euro	212	2,7	1,2	3	2	3
	751 bis unter 900 Euro	245	2,6	1,3	2	2	3
	bis 2.000 Euro	268	2,5	1,1	2	2	3

Tabelle Frage 31:

**Wie hoch ist Ihre gegenwärtige monatliche Miete mit Nebenkosten in vollen Euro?
(in Wohngemeinschaften nur der eigene Anteil)**

Mittelwert	1
Standardabweichung	2
Median	3
Perzentil 25	4
Perzentil 75	5

		Anzahl	1	2	3	4	5
		Zeilenprozent					
Gesamt		1224	404,8	201,9	340	266	500
Geschlecht	männlich	385	415,5	216,9	340	270	500
	weiblich	796	399,4	196,2	338	265	478
	divers	16	421,1	178,1	400	280	595
Altersgruppen	19 bis 20 Jahre	130	376,8	169,8	313	260	435
	21 bis 22 Jahre	350	360,9	152,2	310	252	450
	23 bis 24 Jahre	332	389,2	167,6	330	270	460
	bis 30 Jahre	336	438,7	224,2	373	280	550
	31 Jahre und älter	67	596,5	347,5	550	320	790
Staatsangehörigkeit	deutsche Staatsangehörigkeit	1186	406,1	201,4	340	270	500
	andere Staatsangehörigkeit	27	333,1	209,4	250	219	360
Personen im Haushalt	1 Person	278	410,4	116,3	400	330	465
	2 Personen	399	491,0	213,4	490	310	650
	3 Personen	294	342,9	171,3	280	250	350
	4 und mehr Personen	236	332,0	242,3	270	243	311
Kinder im Haushalt	keine minderjährigen Kinder im Haushalt	594	394,3	192,0	330	260	490
	Minderjährige(s) Kind(er) im Haushalt	42	700,2	380,3	700	350	850
Qualifikationsniveau der Eltern	niedriges/mittleres Qualifikationsniveau	262	414,1	220,0	340	260	500
	höheres Qualifikationsniveau	416	423,4	227,7	350	270	500
	höchstes Qualifikationsniveau	540	387,5	168,0	330	260	480
Postleitzahl Wohnort	außerhalb Erfurt	89	497,2	282,4	455	300	600
	sonstiges Erfurt	210	410,5	187,9	345	285	500
	99084	139	458,9	265,6	381	300	540
	99085	243	372,9	171,4	300	250	440
	99086	181	419,7	169,2	390	300	490
	99089	301	373,6	183,8	295	247	460
Erwerb Hochschulzugangsberechtigung	Norddeutschland	107	393,2	209,0	350	260	420
	Süddeutschland	241	369,9	156,8	320	260	430
	Ostdeutschland	158	394,9	196,9	314	270	472
	Westdeutschland	191	398,5	206,7	340	270	450
	Mitteldeutschland	499	435,9	217,9	360	270	560
Studienort	Universität Erfurt	606	385,5	182,4	324	260	450
	Fachhochschule Erfurt	523	410,4	201,0	340	270	500
Haushaltseinkommen	bis 600 Euro	328	341,0	162,9	280	242	358
	601 bis unter 750 Euro	225	373,9	156,3	320	270	420
	751 bis unter 900 Euro	248	414,3	181,8	365	281	500
	bis 2.000 Euro	269	481,1	222,1	450	325	580

Tabelle Frage 31:

**Darunter ausschließlich die Nettokaltmiete ohne Nebenkosten in vollen Euro?
(in Wohngemeinschaften nur der eigene Anteil)**

			1	2	3	4	5
		Anzahl	Zeilenprozent				
Mittelwert			1				
Standardabweichung			2				
Median			3				
Perzentil 25			4				
Perzentil 75			5				
Gesamt		850	332,2	166,2	286	222	400
Geschlecht	männlich	293	338,0	172,6	290	220	400
	weiblich	528	328,7	164,6	280	220	397
	divers	11	335,6	125,5	330	210	440
Altersgruppen	19 bis 20 Jahre	91	302,2	127,8	260	220	350
	21 bis 22 Jahre	235	304,8	121,5	270	220	350
	23 bis 24 Jahre	226	319,9	135,5	280	220	390
	bis 30 Jahre	246	355,8	194,2	300	230	430
	31 Jahre und älter	50	459,1	282,1	376	250	560
Staatsangehörigkeit	deutsche Staatsangehörigkeit	828	332,4	165,4	289	225	400
	andere Staatsangehörigkeit	15	294,6	203,0	209	189	320
Personen im Haushalt	1 Person	214	316,6	90,7	300	250	370
	2 Personen	281	398,2	175,7	380	270	500
	3 Personen	206	278,4	134,6	243	190	300
	4 und mehr Personen	140	301,4	228,0	230	200	289
Kinder im Haushalt	keine minderjährigen Kinder im Haushalt	416	326,3	159,7	280	225	400
	Minderjährige(s)	35	580,8	304,7	530	420	700
	Kind(er) im Haushalt						
Qualifikationsniveau der Eltern	niedriges/mittleres Qualifikationsniveau	178	344,8	192,0	280	220	410
	höheres Qualifikationsniveau	301	341,3	186,4	290	225	400
	höchstes Qualifikationsniveau	369	318,6	131,7	280	224	400
Postleitzahl Wohnort	außerhalb	62	412,0	266,8	360	257	450
	Erfurt sonstiges	161	320,5	159,8	270	220	397
	Erfurt 99084	110	363,7	207,7	305	238	400
	Erfurt 99085	162	303,8	127,0	256	212	370
	Erfurt 99086	146	330,0	132,1	300	243	400
	Erfurt 99089	187	323,3	149,7	290	210	400
Erwerb Hochschulzugangsberechtigung	Norddeutschland	78	319,7	169,8	278	227	350
	Süddeutschland	176	303,5	134,8	270	211	350
	Ostdeutschland	103	316,6	162,6	285	218	370
	Westdeutschland	137	334,3	188,6	290	230	380
	Mitteldeutschland	340	358,6	170,1	300	240	450
Studienort	Universität Erfurt	418	317,6	142,1	280	220	380
	Fachhochschule Erfurt	364	337,6	168,2	288	228	400
Haushaltseinkommen	bis 600 Euro	220	283,1	129,4	248	200	300
	601 bis unter 750 Euro	166	295,9	116,4	260	220	321
	751 bis unter 900 Euro	177	332,3	151,2	300	230	390
	bis 2.000 Euro	210	386,0	192,2	350	259	460

Tabelle Frage 32:

Wie viel Geld steht Ihnen monatlich zur Verfügung? (in vollen Euro)

Mittelwert	1
Standardabweichung	2
Median	3
Perzentil 25	4
Perzentil 75	5

		Anzahl	1	2	3	4	5
			Zeilenprozent				
Gesamt		1136	788,1	310,8	750	600	900
Geschlecht	männlich	350	855,5	350,9	800	600	1000
	weiblich	751	756,8	284,5	700	560	900
	divers	12	804,3	342,6	749	548	905
Altersgruppen	19 bis 20 Jahre	128	689,7	238,8	700	500	800
	21 bis 22 Jahre	329	720,0	273,0	700	527	850
	23 bis 24 Jahre	307	791,9	263,9	750	600	950
	bis 30 Jahre	308	857,2	346,8	800	600	1000
	31 Jahre und älter	60	1.013,8	454,0	950	725	1250
Staatsangehörigkeit	deutsche Staatsangehörigkeit	1103	787,7	310,5	750	600	900
	andere Staatsangehörigkeit	23	843,2	344,0	800	560	900
Personen im Haushalt	1 Person	260	883,7	285,4	861	700	1000
	2 Personen	365	804,6	330,2	750	600	950
	3 Personen	276	754,1	313,1	700	550	900
	4 und mehr Personen	221	692,0	260,7	620	500	800
Kinder im Haushalt	keine minderjährigen Kinder im Haushalt	566	778,7	299,2	750	600	900
	Minderjährige(s) Kind(er) im Haushalt	44	902,1	460,5	800	500	1200
Qualifikationsniveau der Eltern	niedriges/mittleres Qualifikationsniveau	257	745,1	329,2	700	500	900
	höheres Qualifikationsniveau	369	806,5	304,0	770	600	935
	höchstes Qualifikationsniveau	503	797,9	300,7	750	600	900
Postleitzahl Wohnort	außerhalb Erfurt	111	750,5	379,0	700	500	950
	sonstiges Erfurt	198	759,9	262,5	721	600	870
	99084	128	811,4	294,4	788	600	948
	99085	224	832,8	327,8	800	600	1000
	99086	170	814,8	287,2	798	600	950
	99089	271	770,4	315,7	700	550	900
Erwerb Hochschulzugangsberechtigung	Norddeutschland	98	802,4	243,8	750	600	900
	Süddeutschland	208	777,7	307,8	700	600	900
	Ostdeutschland	138	782,5	292,8	718	600	900
	Westdeutschland	178	831,6	292,2	800	650	1000
	Mitteldeutschland	488	778,6	336,9	720	544	958
Studienort	Universität Erfurt	553	744,1	265,9	700	560	900
	Fachhochschule Erfurt	491	830,9	344,6	800	600	1000
Haushaltseinkommen	bis 600 Euro	373	493,5	101,4	500	450	600
	601 bis unter 750 Euro	230	696,2	37,6	700	668	720
	751 bis unter 900 Euro	255	839,9	46,4	840	800	900
	bis 2.000 Euro	278	1.211,9	268,7	1100	1000	1370

Tabelle Frage 34:

In welchem Bundesland haben Sie Ihre Hochschulzugangsberechtigung erworben?

Baden-Württemberg	01
Bayern	02
Berlin	03
Brandenburg	04
Bremen	05
Hamburg	06
Hessen	07
Mecklenburg-Vorpommern	08

		Anzahl	1	2	3	4	5	6	7	8
			Zeilenprozent							
Gesamt		2626	4	6	1	1	0	0	3	1
Geschlecht	männlich	430	10	12	3	2	0	0	6	2
	weiblich	958	7	9	2	3	0	0	5	1
	divers	17	12	12	12	6	0	0	0	0
Altersgruppen	19 bis 20 Jahre	164	4	9	4	4	0	0	5	3
	21 bis 22 Jahre	414	9	5	2	2	0	0	4	0
	23 bis 24 Jahre	376	7	10	3	3	0	0	7	1
	bis 30 Jahre	370	11	17	3	2	0	1	5	2
	31 Jahre und älter	97	2	7	2	2	0	0	4	3
Staatsangehörigkeit	deutsche Staatsangehörigkeit	1388	8	10	3	3	0	0	5	1
	andere Staatsangehörigkeit	36	0	3	0	0	0	0	0	0
Personen im Haushalt	1 Person	305	6	12	3	4	0	0	5	1
	2 Personen	435	6	8	2	2	0	0	4	2
	3 Personen	362	8	10	3	3	0	0	7	1
	4 und mehr Personen	295	12	12	3	2	0	1	5	2
Kinder im Haushalt	keine minderjährigen Kinder im Haushalt	663	8	11	2	3	0	0	5	1
	Minderjährige(s) Kind(er) im Haushalt	81	5	5	4	0	0	0	2	1
Qualifikationsniveau der Eltern	niedriges/mittleres Qualifikationsniveau	330	5	9	2	3	0	0	5	2
	höheres Qualifikationsniveau	475	8	9	3	2	0	0	6	1
	höchstes Qualifikationsniveau	609	9	12	3	2	0	1	5	1
Postleitzahl Wohnort	außerhalb Erfurt	154	3	5	1	3	0	0	3	0
	sonstiges Erfurt	233	8	10	2	2	0	0	7	2
	99084	143	4	15	3	1	0	1	7	1
	99085	252	13	15	3	3	0	0	5	2
	99086	185	9	10	3	2	0	0	7	2
	99089	311	8	8	3	2	0	1	4	2
Erwerb Hochschulzugangsberechtigung	Norddeutschland	119	0	0	0	0	1	5	0	0
	Süddeutschland	259	44	56	0	0	0	0	0	0
	Ostdeutschland	178	0	0	21	21	0	0	0	11
	Westdeutschland	200	0	0	0	0	0	0	37	0
	Mitteldeutschland	630	0	0	0	0	0	0	0	0
Studienort	Universität Erfurt	1239	5	4	2	2	0	0	3	1
	Fachhochschule Erfurt	1134	4	7	1	1	0	0	2	1
Haushaltseinkommen	bis 600 Euro	373	9	11	2	2	0	0	4	3
	601 bis unter 750 Euro	230	10	9	2	2	0	0	6	1
	751 bis unter 900 Euro	255	6	12	3	3	0	0	8	1
	bis 2.000 Euro	278	6	9	3	2	0	0	5	1

Tabelle Frage 05:

In welchem Bundesland haben Sie Ihre Hochschulzugangsberechtigung erworben?

Niedersachsen	09
Nordrhein-Westfalen	10
Rheinland-Pfalz	11
Saarland	12
Sachsen	13
Sachsen-Anhalt	14
Schleswig-Holstein	15
Thüringen	16

		Anzahl	09	10	11	12	13	14	15	16
			Zeilenprozent							
Gesamt		2626	3	3	1	0	5	3	1	19
Geschlecht	männlich	430	5	8	3	0	7	5	2	27
	weiblich	958	6	5	2	0	11	6	2	37
	divers	17	6	0	0	0	18	0	0	35
Altersgruppen	19 bis 20 Jahre	164	2	7	1	1	13	8	1	35
	21 bis 22 Jahre	414	7	6	1	0	13	8	1	38
	23 bis 24 Jahre	376	6	6	3	0	10	6	3	32
	bis 30 Jahre	370	8	8	4	0	6	3	2	25
	31 Jahre und älter	97	1	2	1	0	2	3	0	57
Staatsangehörigkeit	deutsche Staatsangehörigkeit	1388	6	6	2	0	10	6	2	34
	andere Staatsangehörigkeit	36	0	3	3	0	3	0	0	17
Personen im Haushalt	1 Person	305	5	6	2	0	9	8	1	36
	2 Personen	435	6	5	2	0	10	6	3	41
	3 Personen	362	6	7	2	0	10	6	3	29
	4 und mehr Personen	295	5	6	3	0	9	3	2	29
Kinder im Haushalt	keine minderjährigen Kinder im Haushalt	663	6	7	2	1	10	6	3	32
	Minderjährige(s) Kind(er) im Haushalt	81	4	2	1	0	0	9	0	60
Qualifikationsniveau der Eltern	niedriges/mittleres Qualifikationsniveau	330	4	3	3	0	7	6	2	45
	höheres Qualifikationsniveau	475	6	6	1	0	10	4	2	39
	höchstes Qualifikationsniveau	609	7	9	3	0	11	7	2	24
Postleitzahl Wohnort	außerhalb Erfurt sonstiges	154	4	2	1	0	5	6	0	67
	Erfurt 99084	233	7	4	2	0	9	8	2	35
	Erfurt 99085	143	8	13	1	1	7	6	1	30
	Erfurt 99086	252	5	7	2	0	15	4	3	20
	Erfurt 99089	185	7	9	2	0	11	6	3	27
		311	6	6	3	1	12	6	3	31
Erwerb Hochschulzugangsberechtigung	Norddeutschland	119	71	0	0	0	0	0	24	0
	Süddeutschland	259	0	0	0	0	0	0	0	0
	Ostdeutschland	178	0	0	0	0	0	47	0	0
	Westdeutschland	200	0	45	16	2	0	0	0	0
	Mitteldeutschland	630	0	0	0	0	22	0	0	78
Studienort	Universität Erfurt	1239	4	4	2	0	7	4	1	16
	Fachhochschule Erfurt	1134	3	3	1	0	4	2	1	20
Haushaltseinkommen	bis 600 Euro	373	5	5	1	1	10	4	1	38
	601 bis unter 750 Euro	230	9	7	2	0	13	8	2	27
	751 bis unter 900 Euro	255	7	9	4	0	10	7	2	24
	bis 2.000 Euro	278	4	9	4	0	11	4	3	37

Tabelle Frage 34:

In welchem Bundesland haben Sie Ihre Hochschulzugangsberechtigung erworben?				
im Ausland			17	
keine Angabe			18	
		Anzahl	17	18
			Zeilenprozent	
Gesamt		2626	1	46
Geschlecht	männlich	430	3	2
	weiblich	958	1	2
	divers	17	0	0
Altersgruppen	19 bis 20 Jahre	164	1	2
	21 bis 22 Jahre	414	1	2
	23 bis 24 Jahre	376	1	2
	bis 30 Jahre	370	2	0
	31 Jahre und älter	97	12	1
Staatsangehörigkeit	deutsche Staatsangehörigkeit	1388	0	2
	andere Staatsangehörigkeit	36	67	6
Personen im Haushalt	1 Person	305	1	1
	2 Personen	435	2	0
	3 Personen	362	1	2
	4 und mehr Personen	295	3	2
Kinder im Haushalt	keine minderjährigen Kinder im Haushalt	663	2	1
	Minderjährige(s)	81	2	4
	Kind(er) im Haushalt			
Qualifikationsniveau der Eltern	niedriges/mittleres Qualifikationsniveau	330	1	2
	höheres Qualifikationsniveau	475	1	1
	höchstes Qualifikationsniveau	609	3	1
Postleitzahl Wohnort	außerhalb	154	1	0
	Erfurt sonstiges	233	1	1
	Erfurt 99084	143	1	0
	Erfurt 99085	252	1	0
	Erfurt 99086	185	1	1
	Erfurt 99089	311	4	0
Erwerb Hochschulzugangsberechtigung	Norddeutschland	119	0	0
	Süddeutschland	259	0	0
	Ostdeutschland	178	0	0
	Westdeutschland	200	0	0
	Mitteldeutschland	630	0	0
Studienort	Universität Erfurt	1239	2	44
	Fachhochschule Erfurt	1134	1	47
Haushaltseinkommen	bis 600 Euro	373	2	0
	601 bis unter 750 Euro	230	1	1
	751 bis unter 900 Euro	255	3	0
	bis 2.000 Euro	278	1	0

Anhang

8 Fragebogen

Seite 1 von 9
Studierendenbefragung 2022

Studierendenbefragung 2022



Liebe Teilnehmerin, lieber Teilnehmer,
dieser Bogen wird maschinell ausgewertet. Markieren Sie eine Antwort bitte in der folgenden Weise: .

Wenn Sie eine Antwort korrigieren möchten, füllen Sie bitte den falsch markierten Kreis und noch etwas darüber hinaus aus, ungefähr so: .

Ziffern sollen ungefähr so aussehen: ; Korrekturen so:



Allgemeine Informationen		
<p>Die Stadt Erfurt möchte gemeinsam mit der Universität, der Fachhochschule und den privaten Hochschuleinrichtungen IU Internationale Hochschule und der iba den Hochschulstandort Erfurt weiter festigen und entwickeln. Dazu hat der Erfurter Stadtrat einen entsprechenden Beschluss gefasst. Ein Schwerpunkt bildet die Befragung der Studierenden, ihre Anforderungen und Erwartungen an einen attraktiven Hochschulstandort. Diese finden Einklang in das Konzept und sollen mit möglichen Maßnahmen umgesetzt werden.</p>		
<p>1. Welche der folgenden Hochschulen in Erfurt kennen Sie und an welcher hiervon studieren Sie derzeit oder haben Sie bereits studiert? (Mehrfachnennungen sind möglich.)</p>		
Universität Erfurt (Mehrfachantworten möglich.)	<input type="checkbox"/> Kenne ich. <input type="checkbox"/> Studiere ich.	<input type="checkbox"/> Habe ich bereits studiert.
Fachhochschule Erfurt (Mehrfachantworten möglich.)	<input type="checkbox"/> Kenne ich. <input type="checkbox"/> Studiere ich.	<input type="checkbox"/> Habe ich bereits studiert.
IU Internationale Hochschule GmbH (Mehrfachantworten möglich.)	<input type="checkbox"/> Kenne ich. <input type="checkbox"/> Studiere ich.	<input type="checkbox"/> Habe ich bereits studiert.
Iba Internationale Berufsakademie (Mehrfachantworten möglich.)	<input type="checkbox"/> Kenne ich. <input type="checkbox"/> Studiere ich.	<input type="checkbox"/> Habe ich bereits studiert.
<p>2. Was studieren Sie?</p>		
<p>3. In welchem Fachsemester (Semester, die Sie in einem Fach studiert haben) befinden Sie sich zurzeit?</p>		
Bachelor (Bitte tragen Sie in jedes Kästchen nur eine Ziffer ein)	<input type="text" value="00"/>	Semester
Master (Bitte tragen Sie in jedes Kästchen nur eine Ziffer ein)	<input type="text" value="00"/>	Semester
<p>Erfurt als Studienstandort</p>		
<p>4. Wie sind Sie auf Erfurt als Studienstandort aufmerksam geworden?</p>		
<p>5. Haben Sie die folgenden Informationsquellen genutzt, um sich zu Studienangeboten zu informieren und wenn ja, waren diese hilfreich?</p>		
	Zur Information genutzt? Ja Nein	Wie hilfreich war die Informationsquelle? sehr hilfreich 2 3 4 5 gar nicht hilfreich
Eltern/Verwandte	<input type="radio"/> <input type="radio"/>	<input type="radio"/> <input type="radio"/> <input type="radio"/> <input type="radio"/> <input type="radio"/> <input type="radio"/>
Freunde/Bekannte/Mitschüler	<input type="radio"/> <input type="radio"/>	<input type="radio"/> <input type="radio"/> <input type="radio"/> <input type="radio"/> <input type="radio"/> <input type="radio"/>
Studienberatung an der Schule	<input type="radio"/> <input type="radio"/>	<input type="radio"/> <input type="radio"/> <input type="radio"/> <input type="radio"/> <input type="radio"/> <input type="radio"/>



Seite 2 von 9
Studierendenbefragung 2022

	Zur Information genutzt?		Wie hilfreich war die Informationsquelle?					
	Ja	Nein	sehr hilfreich	2	3	4	5	gar nicht hilfreich
Zeitschriften, Zeitungen, Bücher	<input type="radio"/>	<input type="radio"/>	<input type="radio"/>	<input type="radio"/>	<input type="radio"/>	<input type="radio"/>	<input type="radio"/>	<input type="radio"/>
Flyer, Broschüren der Hochschule	<input type="radio"/>	<input type="radio"/>	<input type="radio"/>	<input type="radio"/>	<input type="radio"/>	<input type="radio"/>	<input type="radio"/>	<input type="radio"/>
Homepage der Hochschule/des Fachbereichs	<input type="radio"/>	<input type="radio"/>	<input type="radio"/>	<input type="radio"/>	<input type="radio"/>	<input type="radio"/>	<input type="radio"/>	<input type="radio"/>
Homepage der Stadt	<input type="radio"/>	<input type="radio"/>	<input type="radio"/>	<input type="radio"/>	<input type="radio"/>	<input type="radio"/>	<input type="radio"/>	<input type="radio"/>
Social Media (Twitter, Instagram, Facebook, etc.)	<input type="radio"/>	<input type="radio"/>	<input type="radio"/>	<input type="radio"/>	<input type="radio"/>	<input type="radio"/>	<input type="radio"/>	<input type="radio"/>
Radio oder Fernsehen	<input type="radio"/>	<input type="radio"/>	<input type="radio"/>	<input type="radio"/>	<input type="radio"/>	<input type="radio"/>	<input type="radio"/>	<input type="radio"/>
Hochschul-Rankings	<input type="radio"/>	<input type="radio"/>	<input type="radio"/>	<input type="radio"/>	<input type="radio"/>	<input type="radio"/>	<input type="radio"/>	<input type="radio"/>
Agentur für Arbeit/BIZ	<input type="radio"/>	<input type="radio"/>	<input type="radio"/>	<input type="radio"/>	<input type="radio"/>	<input type="radio"/>	<input type="radio"/>	<input type="radio"/>
Studienberatung an der Hochschule	<input type="radio"/>	<input type="radio"/>	<input type="radio"/>	<input type="radio"/>	<input type="radio"/>	<input type="radio"/>	<input type="radio"/>	<input type="radio"/>
Besuch der Stadt Erfurt	<input type="radio"/>	<input type="radio"/>	<input type="radio"/>	<input type="radio"/>	<input type="radio"/>	<input type="radio"/>	<input type="radio"/>	<input type="radio"/>
Besuch der Hochschule (Schnuppertage)	<input type="radio"/>	<input type="radio"/>	<input type="radio"/>	<input type="radio"/>	<input type="radio"/>	<input type="radio"/>	<input type="radio"/>	<input type="radio"/>
Studierende der Hochschule	<input type="radio"/>	<input type="radio"/>	<input type="radio"/>	<input type="radio"/>	<input type="radio"/>	<input type="radio"/>	<input type="radio"/>	<input type="radio"/>
Studierendenwerk	<input type="radio"/>	<input type="radio"/>	<input type="radio"/>	<input type="radio"/>	<input type="radio"/>	<input type="radio"/>	<input type="radio"/>	<input type="radio"/>
Sonstiges:								
6. Welche entscheidenden Aspekte spielten für die Wahl von Erfurt als Studienstandort eine Rolle? (Mehrfachantworten sind möglich.)								
Bitte geben Sie lediglich <u>drei</u> Aspekte an. (Mehrfachantworten möglich.)								
<input type="checkbox"/> Nähe zu Freunden	<input type="checkbox"/> Nähe zum Partner/zur Partnerin	<input type="checkbox"/> guter Ruf des Fachbereichs der Hochschule	<input type="checkbox"/> Attraktivität der Stadt (Stadtleben, Größe, Lage, etc.)	<input type="checkbox"/> Vielfalt des Lehrangebots				
<input type="checkbox"/> fachliche Ausrichtung des Studiengangs/-bereichs	<input type="checkbox"/> Qualität der Forschung des Fachbereichs	<input type="checkbox"/> günstige Lebenshaltungskosten	<input type="checkbox"/> Lebendiges Studentenleben (Kneipen, Partys, Veranstaltungen, etc.)	<input type="checkbox"/> niedriger/kein Numerus Clausus				
<input type="checkbox"/> Studiengang nur in Erfurt vorhanden	<input type="checkbox"/> Studium in Ostdeutschland	<input type="checkbox"/> Nähe zur Familie	<input type="checkbox"/> (nahe) am Heimatort wohnen bleiben	<input type="checkbox"/> guter Ruf der jeweiligen Hochschule				
<input type="checkbox"/> Verfügbarkeit/Angebot an weiterführenden Studiengängen	<input type="checkbox"/> Qualität des Lehrangebots und der Ausstattung	<input type="checkbox"/> Art des Studienabschlusses (Bachelor-Master vs. Diplom, Staatsexamen, etc.)	<input type="checkbox"/> Größe der Hochschule/des Fachbereichs	<input type="checkbox"/> Arbeitsmarkt vor Ort				
<input type="checkbox"/> Studiensystem der Hochschule (Vollzeit, dual, berufsbegleitend, etc.)	<input type="checkbox"/> keine anderen Studienzusagen erhalten	<input type="checkbox"/> Praxisstelle (bei dualen Studiengängen) vor Ort	<input type="checkbox"/> keine spezifischen Gründe					
7. Wie wichtig sind Ihnen folgende Aspekte für das Studieren und Leben in Erfurt?								
	sehr wichtig	wichtig	teils/teils	unwichtig	sehr unwichtig	betrifft mich nicht		
hohe bauliche Attraktivität der Stadt	<input type="radio"/>	<input type="radio"/>	<input type="radio"/>	<input type="radio"/>	<input type="radio"/>	<input type="radio"/>		
„grüne Stadt“ (Parks, Gärten, Freiflächen)	<input type="radio"/>	<input type="radio"/>	<input type="radio"/>	<input type="radio"/>	<input type="radio"/>	<input type="radio"/>		
positives Image der Stadt	<input type="radio"/>	<input type="radio"/>	<input type="radio"/>	<input type="radio"/>	<input type="radio"/>	<input type="radio"/>		
hohe Attraktivität des Umlands	<input type="radio"/>	<input type="radio"/>	<input type="radio"/>	<input type="radio"/>	<input type="radio"/>	<input type="radio"/>		



	sehr wichtig	wichtig	teils/teils	unwichtig	sehr unwichtig	betrifft mich nicht
gute überregionale Verkehrsanbindung der Stadt	<input type="radio"/>	<input type="radio"/>	<input type="radio"/>	<input type="radio"/>	<input type="radio"/>	<input type="radio"/>
gute Erreichbarkeit des Campus mit Bus und Bahn	<input type="radio"/>	<input type="radio"/>	<input type="radio"/>	<input type="radio"/>	<input type="radio"/>	<input type="radio"/>
gut ausgebautes Radwegenetz	<input type="radio"/>	<input type="radio"/>	<input type="radio"/>	<input type="radio"/>	<input type="radio"/>	<input type="radio"/>
relativ günstige Lebenshaltungskosten	<input type="radio"/>	<input type="radio"/>	<input type="radio"/>	<input type="radio"/>	<input type="radio"/>	<input type="radio"/>
breites und preiswertes Wohnungsangebot	<input type="radio"/>	<input type="radio"/>	<input type="radio"/>	<input type="radio"/>	<input type="radio"/>	<input type="radio"/>
lebendiges Studentenleben (Kneipen, Partys etc.)	<input type="radio"/>	<input type="radio"/>	<input type="radio"/>	<input type="radio"/>	<input type="radio"/>	<input type="radio"/>
vielfältige Kulturangebote (Oper, Theater, Museen etc.)	<input type="radio"/>	<input type="radio"/>	<input type="radio"/>	<input type="radio"/>	<input type="radio"/>	<input type="radio"/>
vielfältige alternative Kultur (Szene, Kleinkunst etc.)	<input type="radio"/>	<input type="radio"/>	<input type="radio"/>	<input type="radio"/>	<input type="radio"/>	<input type="radio"/>
vielfältige Freizeitmöglichkeiten	<input type="radio"/>	<input type="radio"/>	<input type="radio"/>	<input type="radio"/>	<input type="radio"/>	<input type="radio"/>
gute Bibliotheken	<input type="radio"/>	<input type="radio"/>	<input type="radio"/>	<input type="radio"/>	<input type="radio"/>	<input type="radio"/>
Freundlichkeit und Service von Behörden / Ämtern	<input type="radio"/>	<input type="radio"/>	<input type="radio"/>	<input type="radio"/>	<input type="radio"/>	<input type="radio"/>
gute Nebenverdienst- / Praktikumsmöglichkeiten	<input type="radio"/>	<input type="radio"/>	<input type="radio"/>	<input type="radio"/>	<input type="radio"/>	<input type="radio"/>
Vergünstigungen für Studierende (z. B. in den Bereichen Kultur und Freizeit, ÖPNV)	<input type="radio"/>	<input type="radio"/>	<input type="radio"/>	<input type="radio"/>	<input type="radio"/>	<input type="radio"/>
Vereinbarkeit von Familie und Studium (gute Betreuungsmöglichkeiten, z.B. eigene Kindergärten)	<input type="radio"/>	<input type="radio"/>	<input type="radio"/>	<input type="radio"/>	<input type="radio"/>	<input type="radio"/>
Barrierefreiheit/ gute Zugänglichkeit	<input type="radio"/>	<input type="radio"/>	<input type="radio"/>	<input type="radio"/>	<input type="radio"/>	<input type="radio"/>
8. Bitte geben Sie zu den verschiedenen Aussagen zu Erfurt als Hochschulstandort Ihre Zustimmung an.						
	stimme voll zu				stimme gar nicht zu	weiß nicht
Die Hochschulen in Erfurt sind gut mit dem ÖPNV (Bus, Bahn, Zug) zu erreichen (zeitlich, räumlich).	<input type="radio"/>	<input type="radio"/>	<input type="radio"/>	<input type="radio"/>	<input type="radio"/>	<input type="radio"/>
In Erfurt gibt es ausreichend Vergünstigungen für Studierende.	<input type="radio"/>	<input type="radio"/>	<input type="radio"/>	<input type="radio"/>	<input type="radio"/>	<input type="radio"/>
Die städtische Politik berücksichtigt aktiv studentische Interessen bei Planungs- und Entscheidungsprozessen.	<input type="radio"/>	<input type="radio"/>	<input type="radio"/>	<input type="radio"/>	<input type="radio"/>	<input type="radio"/>
Das Angebot an Studienrichtungen in Erfurt ist ausreichend.	<input type="radio"/>	<input type="radio"/>	<input type="radio"/>	<input type="radio"/>	<input type="radio"/>	<input type="radio"/>
Meine Hochschule und die Stadt fördern aktiv die Integration von ausländischen Studierenden.	<input type="radio"/>	<input type="radio"/>	<input type="radio"/>	<input type="radio"/>	<input type="radio"/>	<input type="radio"/>
Das Angebot an akademischer Literatur in Erfurt ist ausreichend.	<input type="radio"/>	<input type="radio"/>	<input type="radio"/>	<input type="radio"/>	<input type="radio"/>	<input type="radio"/>
Die Anzahl an Studienplätzen in Erfurt ist ausreichend.	<input type="radio"/>	<input type="radio"/>	<input type="radio"/>	<input type="radio"/>	<input type="radio"/>	<input type="radio"/>
In Erfurt existieren gute Nebenverdienst- und Praktikumsmöglichkeiten für Studierende.	<input type="radio"/>	<input type="radio"/>	<input type="radio"/>	<input type="radio"/>	<input type="radio"/>	<input type="radio"/>
Die Hochschulen in Erfurt bieten interessante studentische Projekte an.	<input type="radio"/>	<input type="radio"/>	<input type="radio"/>	<input type="radio"/>	<input type="radio"/>	<input type="radio"/>
Meine Hochschule und die Stadt fördern aktiv die Vereinbarkeit von Familie und Studium (z. B. Kinderbetreuungsplätze).	<input type="radio"/>	<input type="radio"/>	<input type="radio"/>	<input type="radio"/>	<input type="radio"/>	<input type="radio"/>
Erfurt besitzt ein gut ausgebautes Radwegenetz.	<input type="radio"/>	<input type="radio"/>	<input type="radio"/>	<input type="radio"/>	<input type="radio"/>	<input type="radio"/>
Meine Hochschule ist barrierefrei zugänglich.	<input type="radio"/>	<input type="radio"/>	<input type="radio"/>	<input type="radio"/>	<input type="radio"/>	<input type="radio"/>
Meine Hochschule besitzt attraktive Angebote, für ein Studium im Ausland.	<input type="radio"/>	<input type="radio"/>	<input type="radio"/>	<input type="radio"/>	<input type="radio"/>	<input type="radio"/>
Meine Hochschule fördert aktiv die Integration von Studierenden mit Behinderungen/Einschränkungen.	<input type="radio"/>	<input type="radio"/>	<input type="radio"/>	<input type="radio"/>	<input type="radio"/>	<input type="radio"/>
Ich bin zuversichtlich, nach meinem Studium auch einen Arbeitsplatz in Erfurt zu finden.	<input type="radio"/>	<input type="radio"/>	<input type="radio"/>	<input type="radio"/>	<input type="radio"/>	<input type="radio"/>
Erfurt hat ein attraktives Nachtleben für Studierende.	<input type="radio"/>	<input type="radio"/>	<input type="radio"/>	<input type="radio"/>	<input type="radio"/>	<input type="radio"/>
Meine Hochschule bietet vielfältige Veranstaltungen außerhalb des eigenen Studienganges an.	<input type="radio"/>	<input type="radio"/>	<input type="radio"/>	<input type="radio"/>	<input type="radio"/>	<input type="radio"/>
Erfurt bietet attraktive Kultur- und Freizeitangebote für Studierende.	<input type="radio"/>	<input type="radio"/>	<input type="radio"/>	<input type="radio"/>	<input type="radio"/>	<input type="radio"/>
Erfurt ist insgesamt eine studentenfreundliche Stadt.	<input type="radio"/>	<input type="radio"/>	<input type="radio"/>	<input type="radio"/>	<input type="radio"/>	<input type="radio"/>



Seite 4 von 9
Studierendenbefragung 2022

	stimme voll zu						stimme gar nicht zu		weiß nicht
Ich als Studierende/r fühle mich als Erfurter und Teil der Stadtgesellschaft.	<input type="radio"/>	<input type="radio"/>	<input type="radio"/>	<input type="radio"/>	<input type="radio"/>	<input type="radio"/>	<input type="radio"/>	<input type="radio"/>	<input type="radio"/>
Die Hochschulen sind im Erfurter Stadtbild präsent.	<input type="radio"/>	<input type="radio"/>	<input type="radio"/>	<input type="radio"/>	<input type="radio"/>	<input type="radio"/>	<input type="radio"/>	<input type="radio"/>	<input type="radio"/>
Meine Hochschule besitzt ein umfassendes E-Learning Angebot.	<input type="radio"/>	<input type="radio"/>	<input type="radio"/>	<input type="radio"/>	<input type="radio"/>	<input type="radio"/>	<input type="radio"/>	<input type="radio"/>	<input type="radio"/>
Das E-Learning Angebot meiner Hochschule ist gut strukturiert und qualitativ hochwertig.	<input type="radio"/>	<input type="radio"/>	<input type="radio"/>	<input type="radio"/>	<input type="radio"/>	<input type="radio"/>	<input type="radio"/>	<input type="radio"/>	<input type="radio"/>
Ich habe das E-Learning Angebot meiner Hochschule bereits schon häufig genutzt.	<input type="radio"/>	<input type="radio"/>	<input type="radio"/>	<input type="radio"/>	<input type="radio"/>	<input type="radio"/>	<input type="radio"/>	<input type="radio"/>	<input type="radio"/>
E-Learning ist besser als Präsenzveranstaltungen.	<input type="radio"/>	<input type="radio"/>	<input type="radio"/>	<input type="radio"/>	<input type="radio"/>	<input type="radio"/>	<input type="radio"/>	<input type="radio"/>	<input type="radio"/>
Image der Stadt									
9. Inwiefern sehen Sie die folgenden Merkmale als prägend für die Stadt Erfurt an?									
	sehr prägend						gar nicht prägend		kein Interesse
Restaurants, Bars, Clubs	<input type="radio"/>	<input type="radio"/>	<input type="radio"/>	<input type="radio"/>	<input type="radio"/>	<input type="radio"/>	<input type="radio"/>	<input type="radio"/>	<input type="radio"/>
Landschaftlich reizvolle Umgebung	<input type="radio"/>	<input type="radio"/>	<input type="radio"/>	<input type="radio"/>	<input type="radio"/>	<input type="radio"/>	<input type="radio"/>	<input type="radio"/>	<input type="radio"/>
Fahrradwege	<input type="radio"/>	<input type="radio"/>	<input type="radio"/>	<input type="radio"/>	<input type="radio"/>	<input type="radio"/>	<input type="radio"/>	<input type="radio"/>	<input type="radio"/>
Theater, Museen, Galerien	<input type="radio"/>	<input type="radio"/>	<input type="radio"/>	<input type="radio"/>	<input type="radio"/>	<input type="radio"/>	<input type="radio"/>	<input type="radio"/>	<input type="radio"/>
Parkanlagen	<input type="radio"/>	<input type="radio"/>	<input type="radio"/>	<input type="radio"/>	<input type="radio"/>	<input type="radio"/>	<input type="radio"/>	<input type="radio"/>	<input type="radio"/>
Einkaufsmöglichkeiten	<input type="radio"/>	<input type="radio"/>	<input type="radio"/>	<input type="radio"/>	<input type="radio"/>	<input type="radio"/>	<input type="radio"/>	<input type="radio"/>	<input type="radio"/>
Stadtfeste	<input type="radio"/>	<input type="radio"/>	<input type="radio"/>	<input type="radio"/>	<input type="radio"/>	<input type="radio"/>	<input type="radio"/>	<input type="radio"/>	<input type="radio"/>
schöne Wohnviertel	<input type="radio"/>	<input type="radio"/>	<input type="radio"/>	<input type="radio"/>	<input type="radio"/>	<input type="radio"/>	<input type="radio"/>	<input type="radio"/>	<input type="radio"/>
historische Bauten	<input type="radio"/>	<input type="radio"/>	<input type="radio"/>	<input type="radio"/>	<input type="radio"/>	<input type="radio"/>	<input type="radio"/>	<input type="radio"/>	<input type="radio"/>
touristische Attraktionen (z.B. Krämerbrücke, Dom)	<input type="radio"/>	<input type="radio"/>	<input type="radio"/>	<input type="radio"/>	<input type="radio"/>	<input type="radio"/>	<input type="radio"/>	<input type="radio"/>	<input type="radio"/>
vielfältige Freizeitangebote	<input type="radio"/>	<input type="radio"/>	<input type="radio"/>	<input type="radio"/>	<input type="radio"/>	<input type="radio"/>	<input type="radio"/>	<input type="radio"/>	<input type="radio"/>
überregionale Verkehrsanbindung	<input type="radio"/>	<input type="radio"/>	<input type="radio"/>	<input type="radio"/>	<input type="radio"/>	<input type="radio"/>	<input type="radio"/>	<input type="radio"/>	<input type="radio"/>
Bibliotheken	<input type="radio"/>	<input type="radio"/>	<input type="radio"/>	<input type="radio"/>	<input type="radio"/>	<input type="radio"/>	<input type="radio"/>	<input type="radio"/>	<input type="radio"/>
vielfältige, alternative Kultur- und Kunstszene	<input type="radio"/>	<input type="radio"/>	<input type="radio"/>	<input type="radio"/>	<input type="radio"/>	<input type="radio"/>	<input type="radio"/>	<input type="radio"/>	<input type="radio"/>
10. Bitte beurteilen Sie mithilfe der untenstehenden Skala die Ausprägung bestimmter Merkmale der Stadt Erfurt.									
überschaubar	<input type="radio"/>	<input type="radio"/>	<input type="radio"/>	<input type="radio"/>	<input type="radio"/>	<input type="radio"/>	<input type="radio"/>	unüberschaubar	
studentenfreundlich	<input type="radio"/>	<input type="radio"/>	<input type="radio"/>	<input type="radio"/>	<input type="radio"/>	<input type="radio"/>	<input type="radio"/>	studentenfeindlich	
hässlich	<input type="radio"/>	<input type="radio"/>	<input type="radio"/>	<input type="radio"/>	<input type="radio"/>	<input type="radio"/>	<input type="radio"/>	schön	
kleinstädtisch	<input type="radio"/>	<input type="radio"/>	<input type="radio"/>	<input type="radio"/>	<input type="radio"/>	<input type="radio"/>	<input type="radio"/>	großstädtisch	
nüchtern	<input type="radio"/>	<input type="radio"/>	<input type="radio"/>	<input type="radio"/>	<input type="radio"/>	<input type="radio"/>	<input type="radio"/>	idyllisch	
eintönig, langweilig	<input type="radio"/>	<input type="radio"/>	<input type="radio"/>	<input type="radio"/>	<input type="radio"/>	<input type="radio"/>	<input type="radio"/>	abwechslungsreich	
provinziell	<input type="radio"/>	<input type="radio"/>	<input type="radio"/>	<input type="radio"/>	<input type="radio"/>	<input type="radio"/>	<input type="radio"/>	weltoffen	
ruhig	<input type="radio"/>	<input type="radio"/>	<input type="radio"/>	<input type="radio"/>	<input type="radio"/>	<input type="radio"/>	<input type="radio"/>	laut, hektisch	
aufgeschlossen	<input type="radio"/>	<input type="radio"/>	<input type="radio"/>	<input type="radio"/>	<input type="radio"/>	<input type="radio"/>	<input type="radio"/>	verschlossen	
tolerant	<input type="radio"/>	<input type="radio"/>	<input type="radio"/>	<input type="radio"/>	<input type="radio"/>	<input type="radio"/>	<input type="radio"/>	spießig	
modern	<input type="radio"/>	<input type="radio"/>	<input type="radio"/>	<input type="radio"/>	<input type="radio"/>	<input type="radio"/>	<input type="radio"/>	historisch	
stagnierend	<input type="radio"/>	<input type="radio"/>	<input type="radio"/>	<input type="radio"/>	<input type="radio"/>	<input type="radio"/>	<input type="radio"/>	aufstrebend	
lebendig	<input type="radio"/>	<input type="radio"/>	<input type="radio"/>	<input type="radio"/>	<input type="radio"/>	<input type="radio"/>	<input type="radio"/>	verlassen	
politisch lebendig	<input type="radio"/>	<input type="radio"/>	<input type="radio"/>	<input type="radio"/>	<input type="radio"/>	<input type="radio"/>	<input type="radio"/>	unpolitisch	
preiswert	<input type="radio"/>	<input type="radio"/>	<input type="radio"/>	<input type="radio"/>	<input type="radio"/>	<input type="radio"/>	<input type="radio"/>	teuer	
sicher	<input type="radio"/>	<input type="radio"/>	<input type="radio"/>	<input type="radio"/>	<input type="radio"/>	<input type="radio"/>	<input type="radio"/>	gefährlich	



arbeitsam	<input type="radio"/>	<input type="radio"/>	<input type="radio"/>	<input type="radio"/>	<input type="radio"/>	<input type="radio"/>	<input type="radio"/>	<input type="radio"/>	freizeitbetont
zwanglos	<input type="radio"/>	<input type="radio"/>	<input type="radio"/>	<input type="radio"/>	<input type="radio"/>	<input type="radio"/>	<input type="radio"/>	<input type="radio"/>	konventionell
rückständig	<input type="radio"/>	<input type="radio"/>	<input type="radio"/>	<input type="radio"/>	<input type="radio"/>	<input type="radio"/>	<input type="radio"/>	<input type="radio"/>	fortschrittlich
traditionslos	<input type="radio"/>	<input type="radio"/>	<input type="radio"/>	<input type="radio"/>	<input type="radio"/>	<input type="radio"/>	<input type="radio"/>	<input type="radio"/>	traditionsverbunden
überfüllt	<input type="radio"/>	<input type="radio"/>	<input type="radio"/>	<input type="radio"/>	<input type="radio"/>	<input type="radio"/>	<input type="radio"/>	<input type="radio"/>	leer
bebauungsdicht/grau	<input type="radio"/>	<input type="radio"/>	<input type="radio"/>	<input type="radio"/>	<input type="radio"/>	<input type="radio"/>	<input type="radio"/>	<input type="radio"/>	naturverbunden/grün
freundlich	<input type="radio"/>	<input type="radio"/>	<input type="radio"/>	<input type="radio"/>	<input type="radio"/>	<input type="radio"/>	<input type="radio"/>	<input type="radio"/>	feindselig
umweltfeindlich	<input type="radio"/>	<input type="radio"/>	<input type="radio"/>	<input type="radio"/>	<input type="radio"/>	<input type="radio"/>	<input type="radio"/>	<input type="radio"/>	umweltfreundlich
vernetzt	<input type="radio"/>	<input type="radio"/>	<input type="radio"/>	<input type="radio"/>	<input type="radio"/>	<input type="radio"/>	<input type="radio"/>	<input type="radio"/>	abgeschnitten

11. Wie zutreffend empfinden Sie die folgenden Bezeichnungen für die Stadt Erfurt?

	stimme voll zu						stimme gar nicht zu
Universitäts- und Hochschulstadt	<input type="radio"/>	<input type="radio"/>	<input type="radio"/>	<input type="radio"/>	<input type="radio"/>	<input type="radio"/>	<input type="radio"/>
Kleinstadt	<input type="radio"/>	<input type="radio"/>	<input type="radio"/>	<input type="radio"/>	<input type="radio"/>	<input type="radio"/>	<input type="radio"/>
Einkaufsstadt	<input type="radio"/>	<input type="radio"/>	<input type="radio"/>	<input type="radio"/>	<input type="radio"/>	<input type="radio"/>	<input type="radio"/>
Arbeiterstadt	<input type="radio"/>	<input type="radio"/>	<input type="radio"/>	<input type="radio"/>	<input type="radio"/>	<input type="radio"/>	<input type="radio"/>
Industriestadt	<input type="radio"/>	<input type="radio"/>	<input type="radio"/>	<input type="radio"/>	<input type="radio"/>	<input type="radio"/>	<input type="radio"/>
„Grüne Stadt“	<input type="radio"/>	<input type="radio"/>	<input type="radio"/>	<input type="radio"/>	<input type="radio"/>	<input type="radio"/>	<input type="radio"/>
Kulturstadt	<input type="radio"/>	<input type="radio"/>	<input type="radio"/>	<input type="radio"/>	<input type="radio"/>	<input type="radio"/>	<input type="radio"/>
Kongressstadt	<input type="radio"/>	<input type="radio"/>	<input type="radio"/>	<input type="radio"/>	<input type="radio"/>	<input type="radio"/>	<input type="radio"/>
Verwaltungsstadt	<input type="radio"/>	<input type="radio"/>	<input type="radio"/>	<input type="radio"/>	<input type="radio"/>	<input type="radio"/>	<input type="radio"/>
Historische Stadt	<input type="radio"/>	<input type="radio"/>	<input type="radio"/>	<input type="radio"/>	<input type="radio"/>	<input type="radio"/>	<input type="radio"/>

Wohnen

12. Bitte geben Sie zu den verschiedenen Aussagen zum Wohnungsmarkt in Erfurt Ihre Zustimmung an.

	stimme voll zu						stimme gar nicht zu	betrifft mich nicht
Nach der Entscheidung für Erfurt als Studienort, hatte ich schnell einen passenden Wohnraum gefunden.	<input type="radio"/>	<input type="radio"/>	<input type="radio"/>	<input type="radio"/>	<input type="radio"/>	<input type="radio"/>	<input type="radio"/>	
Die Wohnraumsuche gestaltete sich schwierig.	<input type="radio"/>	<input type="radio"/>	<input type="radio"/>	<input type="radio"/>	<input type="radio"/>	<input type="radio"/>	<input type="radio"/>	
Die Anzahl an Wohnheimplätzen in Erfurt ist ausreichend.	<input type="radio"/>	<input type="radio"/>	<input type="radio"/>	<input type="radio"/>	<input type="radio"/>	<input type="radio"/>	<input type="radio"/>	
Ich bin mit meiner derzeitigen Wohnsituation zufrieden.	<input type="radio"/>	<input type="radio"/>	<input type="radio"/>	<input type="radio"/>	<input type="radio"/>	<input type="radio"/>	<input type="radio"/>	
Die Mietpreise in Erfurt sind für Studierende erschwinglich.	<input type="radio"/>	<input type="radio"/>	<input type="radio"/>	<input type="radio"/>	<input type="radio"/>	<input type="radio"/>	<input type="radio"/>	
Ich beabsichtige in den nächsten Monaten einen Umzug innerhalb Erfurts.	<input type="radio"/>	<input type="radio"/>	<input type="radio"/>	<input type="radio"/>	<input type="radio"/>	<input type="radio"/>	<input type="radio"/>	
Ich wohne gerne in einer Wohngemeinschaft.	<input type="radio"/>	<input type="radio"/>	<input type="radio"/>	<input type="radio"/>	<input type="radio"/>	<input type="radio"/>	<input type="radio"/>	
Ich wohne nur aus finanziellen Gründen in einer Wohngemeinschaft.	<input type="radio"/>	<input type="radio"/>	<input type="radio"/>	<input type="radio"/>	<input type="radio"/>	<input type="radio"/>	<input type="radio"/>	
Die Wohnheime in Erfurt sind gut ausgestattet.	<input type="radio"/>	<input type="radio"/>	<input type="radio"/>	<input type="radio"/>	<input type="radio"/>	<input type="radio"/>	<input type="radio"/>	



<p>13. Wober suchen Sie fr gewhnlich Wohnraum in Erfurt? (Mehrfachnennungen sind mglich.) (Mehrfachantworten mglich.)</p>	<input type="checkbox"/> WG-gesucht <input type="checkbox"/> Immowelt, immonet, immobilenscout24 oder andere Websites <input type="checkbox"/> Zeitungsanzeige <input type="checkbox"/> Makler <input type="checkbox"/> KoWo <input type="checkbox"/> Freunde/Kommilitonen <input type="checkbox"/> Internetseite der Stadt Erfurt <input type="checkbox"/> Thringer Studierendenwerk <input type="checkbox"/> Wohnungsbaugenossenschaft (WBG) <input type="checkbox"/> Verwandte <input type="checkbox"/> Ebay.Kleinanzeigen <input type="checkbox"/> Aushnge in der Uni <input type="checkbox"/> soziale Netzwerke <input type="checkbox"/> Ich habe noch nie Wohnraum in Erfurt gesucht.
Sonstiges:	
<p>14. Haben Sie schon einmal darber nachgedacht, Ihr Studium in Erfurt vorzeitig zu beenden?</p>	<input type="radio"/> Ja <input type="radio"/> Nein
<p>15. Wenn ja, warum? (Mehrfachantworten sind mglich.) (Mehrfachantworten mglich.)</p>	
<input type="checkbox"/> Unzufriedenheit mit der Hochschule im Allgemeinen <input type="checkbox"/> Genereller Studienabbruch (z.B. Wechsel in ein Ausbildungs- oder Arbeitsverhltnis, Auslandsjahr, FSJ, etc.) <input type="checkbox"/> Unzufriedenheit mit Erfurt als Studienort <input type="checkbox"/> zu hohe Anforderungen der Hochschule <input type="checkbox"/> private Grnde (z.B. Krankheitsfall in der Familie, etc.) <input type="checkbox"/> Entfernung zu Partner/in, Freunden, Familie <input type="checkbox"/> Unzufriedenheit mit Inhalten/Lehrkrften des Studiengangs <input type="checkbox"/> Unzufriedenheit mit den Menschen vor Ort <input type="checkbox"/> Wechsel des Studiengangs <input type="checkbox"/> Wechsel des Studiensystem/s (z.B. dual vs. berufsbegleitend, Bachelor-Master vs. Diplom) <input type="checkbox"/> Rckkehr an den Heimatort <input type="checkbox"/> finanzielle Grnde <input type="checkbox"/> Unzufriedenheit mit der Ausstattung der Hochschule	
Sonstiges:	
<p>Zukunftsperspektiven</p>	
<p>16. Wrden Sie auch nach dem Studium in Erfurt bleiben?</p>	<input type="radio"/> Ja <input type="radio"/> Nein
<p>Ja, wenn:</p>	
<p>Nein, weil:</p>	
<p>17. Wrden Sie Erfurt als Studienort weiterempfehlen?</p>	<input type="radio"/> Ja, voll und ganz <input type="radio"/> Nein
<p>Ja, mit folgenden Einschrnkungen:</p>	



Nein, weil:	
18. Was könnten die Hochschulen und die Stadt Erfurt tun, um noch attraktiver für die Studierenden zu sein/ zu werden?	
19. Welche Studienrichtungen fehlen Ihnen in Erfurt?	
20. Was wünschen Sie sich für studentische Förderungen von der Stadt Erfurt?	
21. Was könnte Erfurt als Stadt tun, um die Studierenden nach Ihrem Studium in Erfurt zu halten bzw. langfristig zu binden?	
Angaben zu Ihrer Person	
22. Seit wann wohnen Sie in Erfurt? (Bitte tragen Sie eine Zahl zwischen 1900 und 2022 ein, in jedes Kästchen nur eine Ziffer)	<input type="text"/> <input type="text"/> <input type="text"/> <input type="text"/>
23. Bitte geben Sie Ihr Geschlecht an.	<input type="radio"/> weiblich <input type="radio"/> männlich <input type="radio"/> divers
24. Bitte geben Sie Ihr Geburtsjahr an. (Bitte tragen Sie eine Zahl zwischen 1920 und 2004 ein, in jedes Kästchen nur eine Ziffer)	<input type="text"/> <input type="text"/> <input type="text"/> <input type="text"/>
25. Welche Staatsangehörigkeit(-en) besitzen Sie? (Mehrfachantwort sind möglich.) (Mehrfachantworten möglich.)	<input type="checkbox"/> deutsche <input type="checkbox"/> andere
... und zwar (Staatsangehörigkeit):	
26. Welchen höchsten <u>Schulabschluss</u> besitzen jeweils Ihre Eltern? <i>Mutter</i>	<input type="radio"/> (noch) keinen Schulabschluss <input type="radio"/> Volks- /Hauptschulabschluss <input type="radio"/> Mittlere Reife/Realschulabschluss <input type="radio"/> Abitur/(Fach-)Hochschulreife
Welchen höchsten <u>Schulabschluss</u> besitzen jeweils Ihre Eltern? <i>Vater</i>	<input type="radio"/> (noch) keinen Schulabschluss <input type="radio"/> Volks- /Hauptschulabschluss <input type="radio"/> Mittlere Reife/Realschulabschluss <input type="radio"/> Abitur/(Fach-)Hochschulreife
Welchen höchsten <u>Berufsabschluss</u> besitzen jeweils Ihre Eltern? <i>Mutter</i>	<input type="radio"/> (noch) keinen Berufsabschluss <input type="radio"/> Berufsabschluss <input type="radio"/> Meister, Techniker, etc. <input type="radio"/> (Fach-)Hochschulabschluss
Welchen höchsten <u>Berufsabschluss</u> besitzen jeweils Ihre Eltern? <i>Vater</i>	<input type="radio"/> (noch) keinen Berufsabschluss <input type="radio"/> Berufsabschluss <input type="radio"/> Meister, Techniker, etc. <input type="radio"/> (Fach-)Hochschulabschluss



27. Wie leben Sie zurzeit?	
<input type="radio"/> In einer Mietwohnung (allein) <input type="radio"/> Im Studentenwohnheim <input type="radio"/> Bei den Eltern <input type="radio"/> In einer Mietwohnung (gemeinsam mit dem Partner/der Partnerin) <input type="radio"/> In einer Wohngemeinschaft <input type="radio"/> Bei anderen Verwandten/Bekanntem	
Sonstiges:	
28. Wie viele Personen gehören zu Ihrem Haushalt, Sie selbst mitgerechnet? (Bitte tragen Sie eine Zahl zwischen 0 und 99 ein, in jedes Kästchen nur eine Ziffer)	<input type="text"/> <input type="text"/>
29. Wie viele Personen gehören davon (einschließlich Ihrer Person) zu welcher Altersgruppe?	
unter 3 Jahren (Bitte tragen Sie eine Zahl zwischen 0 und 9 ein, in jedes Kästchen nur eine Ziffer)	<input type="text"/>
3 bis 5 Jahre (Bitte tragen Sie eine Zahl zwischen 0 und 9 ein, in jedes Kästchen nur eine Ziffer)	<input type="text"/>
6 bis 9 Jahre (Bitte tragen Sie eine Zahl zwischen 0 und 9 ein, in jedes Kästchen nur eine Ziffer)	<input type="text"/>
10 bis 13 Jahre (Bitte tragen Sie eine Zahl zwischen 0 und 9 ein, in jedes Kästchen nur eine Ziffer)	<input type="text"/>
14 bis 17 Jahre (Bitte tragen Sie eine Zahl zwischen 0 und 9 ein, in jedes Kästchen nur eine Ziffer)	<input type="text"/>
18 bis 24 Jahre (Bitte tragen Sie eine Zahl zwischen 0 und 9 ein, in jedes Kästchen nur eine Ziffer)	<input type="text"/>
25 bis 34 Jahre (Bitte tragen Sie eine Zahl zwischen 0 und 9 ein, in jedes Kästchen nur eine Ziffer)	<input type="text"/>
35 bis 44 Jahre (Bitte tragen Sie eine Zahl zwischen 0 und 9 ein, in jedes Kästchen nur eine Ziffer)	<input type="text"/>
45 bis 59 Jahre (Bitte tragen Sie eine Zahl zwischen 0 und 9 ein, in jedes Kästchen nur eine Ziffer)	<input type="text"/>
über 59 Jahre (Bitte tragen Sie eine Zahl zwischen 0 und 9 ein, in jedes Kästchen nur eine Ziffer)	<input type="text"/>
30. Wieviele Quadratmeter stehen Ihnen etwa zur Verfügung? (in Wohngemeinschaften: eigenes Zimmer, Küche, Bad ggf. 1/2 Balkon) (Bitte tragen Sie in jedes Kästchen nur eine Ziffer ein)	<input type="text"/> <input type="text"/> <input type="text"/> m ²
Wie viele Wohnräume hat die Wohnung (ohne Küche, Bad und Flur) (Bitte tragen Sie in jedes Kästchen nur eine Ziffer ein)	<input type="text"/> <input type="text"/> Wohnräume
31. Wie hoch ist Ihre gegenwärtige monatliche Miete mit Nebenkosten in vollen Euro? (in Wohngemeinschaften: nur der eigene Anteil) (Bitte tragen Sie in jedes Kästchen nur eine Ziffer ein)	<input type="text"/> <input type="text"/> <input type="text"/> <input type="text"/> (volle) Euro
Darunter ausschließlich die Nettokaltmiete ohne Nebenkosten in vollen Euro? (in Wohngemeinschaften: nur der eigene Anteil) (Bitte tragen Sie in jedes Kästchen nur eine Ziffer ein)	<input type="text"/> <input type="text"/> <input type="text"/> <input type="text"/> (volle) Euro
32. Wie viel Geld steht Ihnen monatlich zur Verfügung? (in vollen Euro) (Bitte tragen Sie in jedes Kästchen nur eine Ziffer ein)	<input type="text"/> <input type="text"/> <input type="text"/> <input type="text"/> <input type="text"/> (volle) Euro



33. Bitte geben Sie die Postleitzahl Ihres aktuellen Wohnortes an. (Bitte tragen Sie eine Zahl zwischen 0 und 99999 ein, in jedes Kästchen nur eine Ziffer)	<input type="text"/> <input type="text"/> <input type="text"/> <input type="text"/> <input type="text"/>																		
34. In welchem Bundesland haben Sie Ihre Hochschulzugangsberechtigung erworben?	<table><tr><td><input type="radio"/> Baden-Württemberg</td><td><input type="radio"/> Bayern</td></tr><tr><td><input type="radio"/> Berlin</td><td><input type="radio"/> Brandenburg</td></tr><tr><td><input type="radio"/> Bremen</td><td><input type="radio"/> Hamburg</td></tr><tr><td><input type="radio"/> Hessen</td><td><input type="radio"/> Mecklenburg-Vorpommern</td></tr><tr><td><input type="radio"/> Niedersachsen</td><td><input type="radio"/> Nordrhein-Westfalen</td></tr><tr><td><input type="radio"/> Rheinland-Pfalz</td><td><input type="radio"/> Saarland</td></tr><tr><td><input type="radio"/> Sachsen</td><td><input type="radio"/> Sachsen-Anhalt</td></tr><tr><td><input type="radio"/> Schleswig-Holstein</td><td><input type="radio"/> Thüringen</td></tr><tr><td><input type="radio"/> im Ausland:</td><td><input type="text"/></td></tr></table>	<input type="radio"/> Baden-Württemberg	<input type="radio"/> Bayern	<input type="radio"/> Berlin	<input type="radio"/> Brandenburg	<input type="radio"/> Bremen	<input type="radio"/> Hamburg	<input type="radio"/> Hessen	<input type="radio"/> Mecklenburg-Vorpommern	<input type="radio"/> Niedersachsen	<input type="radio"/> Nordrhein-Westfalen	<input type="radio"/> Rheinland-Pfalz	<input type="radio"/> Saarland	<input type="radio"/> Sachsen	<input type="radio"/> Sachsen-Anhalt	<input type="radio"/> Schleswig-Holstein	<input type="radio"/> Thüringen	<input type="radio"/> im Ausland:	<input type="text"/>
<input type="radio"/> Baden-Württemberg	<input type="radio"/> Bayern																		
<input type="radio"/> Berlin	<input type="radio"/> Brandenburg																		
<input type="radio"/> Bremen	<input type="radio"/> Hamburg																		
<input type="radio"/> Hessen	<input type="radio"/> Mecklenburg-Vorpommern																		
<input type="radio"/> Niedersachsen	<input type="radio"/> Nordrhein-Westfalen																		
<input type="radio"/> Rheinland-Pfalz	<input type="radio"/> Saarland																		
<input type="radio"/> Sachsen	<input type="radio"/> Sachsen-Anhalt																		
<input type="radio"/> Schleswig-Holstein	<input type="radio"/> Thüringen																		
<input type="radio"/> im Ausland:	<input type="text"/>																		

Für Ihre Teilnahme bedanken wir uns recht herzlich.



9 Übersicht Kommunalstatistische Hefte

Stadtverwaltung Erfurt

Amt für Datenverarbeitung, Statistik und Wahlen

Übersicht Kommunalstatistische Hefte

Weitere Informationen unter:

Tel.: 0361 655-1494

Fax: 0361 655-1499

statistik@erfurt.de

www.erfurt.de

92 Bevölkerung der Stadt Erfurt 2014 - Erfurter Stadtteile 2014

93 Bevölkerungsprognose bis 2040

94 -Entfällt-

95 Wohnungs- und Haushaltserhebung 2015

96 Bevölkerung der Stadt Erfurt 2015 - Erfurter Stadtteile 2015

97 Bevölkerung der Stadt Erfurt 2016 - Erfurter Stadtteile 2016

98 Wohnungs- und Haushaltserhebung 2016

99 Bundestagswahl 2017

100 Bevölkerung der Stadt Erfurt 2017 - Erfurter Stadtteile 2017

101 Bürgerbefragung zur Nutzung des leerstehenden Objektes Tungerstraße 8 als Stadtteilzentrum

102 Wohnungs- und Haushaltserhebung 2017

103 Bürgerbefragung 55 Plus

104 Kinder- und Jugendbefragung 2017

105 Bevölkerung der Stadt Erfurt 2018 - Erfurter Stadtteile 2018

106 Bürgerbefragung Grünes Erfurt 2017

107 Wohnungs- und Haushaltserhebung 2018

108 Bevölkerung der Stadt Erfurt 2019 - Erfurter Stadtteile 2019

109 Wohnungs- und Haushaltserhebung 2019

110 Elternbefragung Schulanmeldung 2020

111 Wohnungs- und Haushaltserhebung 2020

112 Bevölkerung der Stadt Erfurt 2020 - Erfurter Stadtteile 2020

113 Erfurter Bevölkerungsprognose 2020 bis 2040

114 Sonderbericht - Wanderung

115 Wanderungsmotivbefragung

116 Sportbefragung

117 Wohnungs- und Haushaltserhebung 2021

118 Bundestagswahl 2021

119 Bevölkerung der Stadt Erfurt 2021 - Erfurter Stadtteile 2021

120 Bürgerbefragung Ortsteilverfassung

121 Wohnungs- und Haushaltserhebung 2022

122 Familienbefragung

123 Studierendenbefragung 2022

weitere aktuelle Veröffentlichungen im Internet unter www.erfurt.de/statistik