







# PLANZEICHENERKLÄRUNG

- Legende:
-  II Wohngebäude  
Anzahl der Vollgeschosse
  -  Garagen
  -  Private Stellplätze und Zufahrten
  -  Straßenflächen
  -  Grundstücksflächen
  -  Regenrückhaltung,  
Wasserfläche mittlere Stauhöhe
  -  Grundstücksflächen Regenrückhaltung, Rasen
  -  Ortsrandbegrünung: Bäume und Sträucher
  -  Grundstücksgrenzen, z.B. Hecken
  -  Bäume
  -  Abgrenzung des Geltungsbereiches

Planverfasser: **TEPE** Wolfsangerstr. 90 34125 Kassel  
 Tel. 0561/987988-0 Fax -11  
 landschafts- Albrechtstraße 22 99092 Erfurt  
 städtebau- Tel. 0361/74671-74 Fax -75  
 architektur info@planungsbuero-tepe.de

## Bebauungsplan KER687 "Hinter dem Anger" in Kerspleben

Städtebaulicher Entwurf

