




**LEGENDE**

- 

Typ 1  
geschlossene Blockrandbebauung  
4 - 5geschossig und höher,  
meist hoher Überbauungsgrad der Innenhöfe,  
Innenhöfe i. d. R. nur durch Hausdurchfahrten  
erreichbar,  
Entstehungszeit : vorwiegend Gründerzeit
  
- 

Typ 2  
halboffene Blockrandbebauung  
(i. d. R. freistehende Doppelhäuser)  
4geschossig,  
vorwiegend freistehende Doppelhausvillen,  
mittlerer bis geringer Überbauungsgrad der  
Innenhöfe,  
Innenhöfe gut erreichbar über Wege zwischen  
den Gebäuden,  
Entstehungszeit : vorwiegend Gründerzeit
  
- 

2 Anlage / Geltungsbereich

Landeshauptstadt Erfurt  
Stadtverwaltung



Dezernat Bauverwaltung  
Stadtplanungsamt

**Anlage 1**

Satzung zur Gestaltung von Vorgärten in  
Gebieten gründerzeitlicher Prägung der  
Landeshauptstadt Erfurt (Vorgartensatzung)

**Übersichtskarte**